

เทคนิคการออกแบบปรับปรุงระบบเปลือกอาคารเพื่อการใช้พลังงานอย่างมีประสิทธิภาพ

กรณีศึกษา : อาคารสำนักงานธนาคารทหารไทย (สำนักงานใหญ่), กรุงเทพมหานคร



นางสาวจรรุวรรณ ประภาทรงสิทธิ์

ศูนย์วิทยทรัพยากร  
จุฬาลงกรณ์มหาวิทยาลัย

วิทยานิพนธ์นี้เป็นส่วนหนึ่งของการศึกษาตามหลักสูตรปริญญาสถาปัตยกรรมศาสตรมหาบัณฑิต

สาขาวิชาสถาปัตยกรรม ภาควิชาสถาปัตยกรรมศาสตร์

คณะสถาปัตยกรรมศาสตร์ จุฬาลงกรณ์มหาวิทยาลัย

ปีการศึกษา 2544

ISBN 974 - 03 - 0786 - 8

ลิขสิทธิ์ของจุฬาลงกรณ์มหาวิทยาลัย

BUILDING ENVELOPE IMPROVEMENT FOR ENERGY EFFICIENCY  
OF EXISTING BUILDING

CASE STUDY : THAI MILITARY BANK (HEAD OFFICE), BANGKOK



Miss Jaruan Prapasongsit

ศูนย์วิทยทรัพยากร  
จุฬาลงกรณ์มหาวิทยาลัย

A Thesis Submitted in Partial Fulfillment of the Requirements  
for the Degree of Master of Architecture in Architecture

Department of Architecture

Faculty of Architecture

Chulalongkorn University

Academic Year 2001

ISBN 974 - 03 - 0786 - 8

หัวข้อวิทยานิพนธ์เทคนิค

การออกแบบปรับปรุงระบบเปลือกอาคาร เพื่อการใช้พลังงานอย่างมีประสิทธิภาพ กรณีศึกษา : อาคารสำนักงานธนาคารทหารไทย (สำนักงานใหญ่), กรุงเทพมหานคร

โดย

จากรุวรรณ ประภาทรงสิทธิ์

ภาควิชา

สถาปัตยกรรม


อาจารย์ที่ปรึกษา

ผู้ช่วยศาสตราจารย์ธนิศ จินดาวณิก

อาจารย์ที่ปรึกษาร่วม

รองศาสตราจารย์สมสิทธิ์ นิตยะ


คณะสถาปัตยกรรมศาสตร์ จุฬาลงกรณ์มหาวิทยาลัย อนุมัติให้หัวข้อวิทยานิพนธ์ฉบับนี้เป็นส่วนหนึ่งของการศึกษาตามหลักสูตรปริญญาโทบริหารบัณฑิต



..... คณบดีคณะสถาปัตยกรรมศาสตร์

(รองศาสตราจารย์ ดร. วีระ สัจกุล)

คณะกรรมการสอบวิทยานิพนธ์



..... ประธานกรรมการ

(ผู้ช่วยศาสตราจารย์ ปราโมทย์ แตงเทียง)




..... อาจารย์ที่ปรึกษา

(ผู้ช่วยศาสตราจารย์ ธนิศ จินดาวณิก)



..... อาจารย์ที่ปรึกษาร่วม

(รองศาสตราจารย์ สมสิทธิ์ นิตยะ)



..... กรรมการ

(อาจารย์ปิยนุช เตาลานนท์)



## 437 41139 25 : MAJOR ARCHITECTURE

KEY WORD : BUILDING CONSERVATION / ENVELOPE REDESIGN / ENERGY EFFICIENCY

JARUWAN PRAPASONGSIT : BUILDING ENVELOPE IMPROVEMENT FOR ENERGY EFFICIENCY OF EXISTING BUILDING, CASE STUDY : THAI MILITARY BANK (HEAD OFFICE), BANGKOK. THESIS ADVISOR : ASSIST. PROF. THANITCHINDAVANIG, THESIS COADVISER : ASSOC. PROF. SOMSIT NITTAYA, 230 pp. ISBN 974 – 03 – 0786 – 8

With an initial design that led to higher energy consumption, particularly because of the building envelope, changes to the current structure were needed to solve this problem and, thus, improve the energy use efficiency. Case study is Thai military bank (Head office), Bangkok. The saving potential estimation was must be only considered in appropriated techniques and cost – effectiveness, By study the energy used data of the building and simulating the conditions affecting energy consumption with computer simulation model by program DOE – 2 in each techniques.

63% off all energy consumption can be accounted to air conditioning system, 18% can be accounted to lighting system and 19% can be accounted to other. Cooling load from building envelope when broken down, this includes a transparent wall 34.75, solid wall, 12.76% and roof, 2.25% as well as from sunlight 18%. Possible adjustments to the building envelope including adjustments to the transparent wall, or reducing window to wall ratio that is reducing the amount of area that allows sunlight to penetrate as well as using the sunlight to providing natural lighting.

The study revealed that the best way to improve the building envelope when considering technique and economics to achieve top energy consumption efficiency in a high rise was to reduce the window to wall ratio of the entire building. This led to a reduction of 13.40% in air conditioning when compared to the previous year. For the building envelope itself, the reduction was as high as 23.87%. There was a 10.17% reduction in energy consumption when compared to the previous year and reduction in heat transfer of as much as 43.47 W/sq. meter. Total investment amounted to 739,504.29 baht and the changes took 1.1 year to complete. Other adjustments required low investment.

When a building envelope has been adjusted by integration with factors affect energy use and comparisons are made to the original structure, it has been proven that by reducing the area of transparency, energy consumption can be reduced as well in both building systems and lighting by 36.67% and 11.05%, respectively. Thus, adjustments of these types do give positive results in this and buildings of similar design.

Department / Program    Architecture  
Field of study            Architecture  
Academic year            2001

Student's signature .....  
Advisor's signature .....  
Co-advisor's signature .....

## กิติกรรมประกาศ

ข้าพเจ้าขอกล่าวคำว่า “ขอบพระคุณด้วยความจริงใจ” สำหรับความกรุณา ความช่วยเหลือ และการให้คำปรึกษาที่เป็นประโยชน์ยิ่งสำหรับการทำวิทยานิพนธ์ทุกขั้นตอน จนกระทั่งสำเร็จเป็นที่น่าพอใจระดับหนึ่งตามระยะเวลาที่ฟังมีแล้ว ณ วันนี้ มอบแด่บุคคลากรผู้มีความรู้ ความเชี่ยวชาญที่เคารพและนับถือทุก ๆ ท่าน และหน่วยงานต่าง ๆ ดังนี้

ผู้ช่วยศาสตราจารย์ ธนิต จินดาวงนิค อาจารย์ที่ปรึกษา ผู้สนับสนุนและยินดีให้คำแนะนำทุกเรื่อง ในการทำวิทยานิพนธ์ ด้วยความเมตตา กรุณาและจริงใจอย่างที่สุดที่ผู้เป็นอาจารย์ฟังมีต่อศิษย์

รองศาสตราจารย์ สมสิทธิ์ นิตยะ อาจารย์ที่ปรึกษาร่วมสำหรับคำแนะนำอันมีคุณค่ายิ่ง และการบอกเล่าประสบการณ์ต่าง ๆ ที่ไม่สามารถหาฟังได้จากที่อื่นใด

อาจารย์ปิยนุช เตาลานนท์ กรรมการวิทยานิพนธ์ สำหรับคำปรึกษาและคำชี้แนะซึ่งเป็นแรงผลักดันอันสำคัญในดำเนินงานได้ต่อไป

ผู้อำนวยการฝ่ายอาคารอาวูไล และเจ้าหน้าที่ของธนาคารทหารไทย (สำนักงานใหญ่) ทุกท่านที่ยินดีให้ความร่วมมือ และอำนวยความสะดวกเป็นอย่างดีในการเก็บข้อมูลอาคาร

พี่พราว...รอ. ปริมลภ ชูเกียรติมัน (วสุวัต) เปรียบเสมือนผู้จุดเทียนนำทางในการทำงานให้ลุล่วง ขอขอบพระคุณอย่างจริงใจ สำหรับการบอกเล่าตำนาน DOE-2.1D และคำแนะนำด้วยความเต็มใจจริง ๆ

พี่เกรียงไกร วิศวกรบริษัทที่ปรึกษาพลังงาน สำหรับการสนับสนุนและอำนวยความสะดวก สำหรับข้อมูลด้านการตรวจวัดการใช้พลังงานในอาคารกรณีศึกษา

อาจารย์พรรณชรัส พี่หิว พี่ศรันย์ คุณนกน สำหรับการให้คำปรึกษาในยามคับขันและเร่งด่วน

คุณพงพัฒน์ มั่งคั่ง สำหรับคำแนะนำในการใช้โปรแกรม DOE-2 เพิ่มเติม

ชลธิชา ประเสริฐสุขแดน ที่เป็นเพื่อนกันร่วมทุกข์ร่วมสุขในสถาบันแห่งนี้ ขอขอบคุณสำหรับการเดินทางเป็นเพื่อนร่วมกันสองคนในการเก็บข้อมูลต่าง ๆ คำแนะนำปรึกษา คำบอกเล่ากำหนดการณ์ต่าง ๆ ในการทำวิทยานิพนธ์ และเป็นกำลังใจที่มอบให้

สพช. กรมพัฒนาและส่งเสริมการอนุรักษ์พลังงานและบัณฑิตวิทยาลัย สำหรับทุนการทำวิจัย

เจ้าหน้าที่ภาควิชาสถาปัตยกรรม และบัณฑิตวิทยาลัยทุก ๆ ท่าน ที่เป็นฐะในการจัดการงานเอกสาร และอำนวยความสะดวกต่าง ๆ

บริษัทเอกชน และแหล่งข้อมูลต่าง ๆ ที่มีได้กล่าวถึงที่เอื้อเพื่อข้อมูลที่เกี่ยวข้องด้วยความเต็มใจ

พี่จิว พี่สาวที่ช่วยสนับสนุน และอำนวยความสะดวกในการจัดพิมพ์เอกสารต่าง ๆ ที่เกี่ยวข้อง ตั้งแต่การศึกษาในระดับปริญญาตรี เรื่อยมาจนถึงปริญญาโท

บิดา มารดาและพี่สาว ตลอดจนสมาชิกในครอบครัวทุกคนที่เป็นกำลังใจในยามอ่อนล้า และทำให้พบกับความสำเร็จได้ไม่เฉพาะด้านการศึกษาเท่านั้น

หากมีได้รับความกรุณา ช่วยเหลือ และคำแนะนำอันดีจากบุคคลดังกล่าว คาดว่าวิทยานิพนธ์เล่มนี้คงมีอาจสำเร็จลงได้ด้วยดี

สุดท้ายนี้..... ขอขอบพระคุณ

## สารบัญ

	หน้า
บทคัดย่อภาษาไทย.....	ง
บทคัดย่อภาษาอังกฤษ.....	จ
กิตติกรรมประกาศ.....	ฉ
สารบัญ.....	ช
สารบัญตาราง.....	ฐ
สารบัญภาพ.....	ฒ
สารบัญแผนภูมิ.....	ณ
<b>บทที่ 1 บทนำ</b>	
1.1 ความเป็นมาและความสำคัญของปัญหา.....	1
1.2 วัตถุประสงค์ของการวิจัย.....	3
1.3 ขอบเขตของการวิจัย.....	3
1.4 ข้อตกลงเบื้องต้น.....	4
1.5 ประโยชน์ที่คาดว่าจะได้รับ.....	4
1.6 วิธีดำเนินการวิจัย.....	5
<b>บทที่ 2 ทฤษฎีและแนวความคิดที่เกี่ยวข้องกับงานวิจัย</b>	
2.1 การตรวจสอบและวิเคราะห์การใช้พลังงานในอาคาร.....	7
2.1.1 การตรวจวิเคราะห์การใช้พลังงานในอาคาร.....	7
- วัตถุประสงค์ของการตรวจวิเคราะห์.....	7
- ระดับของการตรวจวิเคราะห์พลังงาน.....	7
- แนวทางในการสำรวจอาคารเพื่อพิจารณาประสิทธิภาพการใช้พลังงาน.....	7
- ลักษณะของข้อมูลที่ใช้.....	8
- ขั้นตอนการตรวจวิเคราะห์.....	9
2.1.2 แหล่งข้อมูลที่ใช้ในการตรวจวิเคราะห์พลังงาน.....	9
2.2 ปัจจัยที่มีอิทธิพลต่อการใช้พลังงานในอาคาร.....	10
2.2.1 ปัจจัยเชิงกายภาพ.....	10
- ปัจจัยภายนอก.....	10
- ปัจจัยภายใน.....	12
2.2.2 ปัจจัยเชิงเศรษฐศาสตร์.....	13
2.3 ระบบเปลือกอาคาร.....	13

สารบัญ (ต่อ)

หน้า

2.3.1	ระบบผนัง Curtain Wall ในอาคารสูง.....	13
2.3.2	ปัจจัยที่มีอิทธิพลต่อการถ่ายเทความร้อนผ่านเปลือกอาคาร.....	14
	- คุณสมบัติวัสดุเปลือกอาคาร.....	14
	- การออกแบบเปลือกอาคารที่เหมาะสมในภูมิอากาศแบบเมืองไทย.....	15
2.4.	แนวทางการคำนวณการใช้พลังงานในระบบปรับอากาศของอาคาร.....	16
2.4.1	แนวทางการประเมินการใช้พลังงานในอาคาร.....	16
2.4.2	ทฤษฎีเกี่ยวกับการปรับอากาศ.....	16
2.4.3	ความละเอียดในการคำนวณการใช้พลังงาน.....	16
2.4.4	การวิเคราะห์ข้อมูลสภาพอากาศที่ใช้ในการคำนวณ.....	17
2.4.5	การใช้พลังงานของระบบปรับอากาศในอาคาร.....	18
	- การคำนวณภาระการปรับอากาศ.....	18
	- การคำนวณการใช้พลังงานไฟฟ้าของระบบปรับอากาศ.....	19
2.4.6	มาตรฐานการปรับอากาศภายในอาคาร.....	21
2.5.	แนวทางการคำนวณการใช้พลังงานของระบบอื่น ๆ ภายในอาคาร.....	22
2.5.1	การใช้พลังงานของระบบแสงสว่าง.....	22
2.5.2	การใช้พลังงานของอุปกรณ์ไฟฟ้าภายในอาคาร.....	23
2.6.	การคำนวณค่าพลังงานไฟฟ้า.....	24
2.7.	การคำนวณค่าการถ่ายเทความร้อนของอาคาร.....	24
2.7.1	การคำนวณค่าการถ่ายเทความร้อนของวัสดุอาคาร.....	24
2.7.2	การคำนวณค่าการถ่ายเทความร้อนรวมของอาคาร.....	25
2.8.	การพิจารณาเลือกใช้นวนกันความร้อนในอาคาร.....	27
2.8.1	การถ่ายเทความร้อนภายในนวน.....	27
2.8.2	การจัดประเภทของนวน.....	29
2.9.	เทคโนโลยีของวัสดุกระจก.....	31
2.9.1	กระจกธรรมดา.....	31
2.9.2	กระจกอบความร้อน.....	32
2.9.3	กระจกเคลือบผิว.....	33
2.9.4	กระจกตัดแปลง.....	34
2.10.	ระบบการให้แสงสว่างในอาคารอย่างมีประสิทธิภาพ.....	36
2.10.1	ระบบควบคุมปิด - เปิดไฟฟ้าแสงสว่าง.....	36
2.10.2	เทคนิคการควบคุมแสงสว่าง.....	36
2.10.3	มาตรฐานระดับการส่องสว่าง.....	37



สารบัญ (ต่อ)

หน้า

2.10.4	การประยุกต์ระบบควบคุมแสงสว่างเพื่อการประหยัดพลังงาน.....	39
2.11.	สภาวะนำสบายสำหรับมนุษย์.....	40
2.11.1	ขอบเขตของสภาวะนำสบาย.....	40
2.11.2	การระบายอากาศ.....	40
2.12.	การคำนวณ Life Cycle Cost & Payback Period.....	42
2.12.1	การคำนวณ Life Cycle Cost.....	42
2.12.2	การคำนวณ Payback Period.....	42
<b>บทที่ 3</b>	<b>วิธีดำเนินการวิจัยและเครื่องมือที่ใช้ในการวิจัย</b>	
3.1	การศึกษาทฤษฎีและแนวคิดที่เกี่ยวข้องกับการวิจัย.....	43
3.2	การสำรวจและเก็บข้อมูลอาคารกรณีศึกษา.....	43
3.2.1	การเก็บข้อมูลเบื้องต้นของอาคาร.....	43
3.2.2	การสำรวจและเก็บข้อมูลที่มีอิทธิพลต่อการใช้พลังงานในอาคาร.....	44
3.2.3	การสำรวจและเก็บข้อมูลการใช้พลังงานในอาคาร.....	44
3.3	วิเคราะห์การใช้พลังงานจากการเก็บข้อมูลจริงเปรียบเทียบกับผลการวิเคราะห์จากคอมพิวเตอร์.....	46
3.4	การวิเคราะห์และประเมินการใช้พลังงานไฟฟ้าในอาคาร.....	46
3.5	การเสนอเทคนิคการออกแบบปรับปรุงระบบเปลือกอาคาร.....	46
3.6	การวิเคราะห์เปรียบเทียบและประเมินศักยภาพการลดการใช้พลังงานสิ้นเปลืองของอาคาร.....	46
3.7	สรุปเทคนิคในการออกแบบปรับปรุงระบบเปลือกอาคารที่เหมาะสม.....	47
3.8	เครื่องมือที่ใช้ในการตรวจวัดและเก็บข้อมูลด้านพลังงาน.....	47
3.8.1	อุปกรณ์วัดแสง.....	47
3.8.2	อุปกรณ์วัดอุณหภูมิและความชื้นสัมพัทธ์ในอาคาร.....	47
3.8.3	อุปกรณ์วัดความเร็วลมภายในอาคาร.....	48
3.8.4	เครื่องวัดกระแสไฟฟ้าของอุปกรณ์ต่างๆ.....	48
3.8.5	โปรแกรมคอมพิวเตอร์ที่ใช้ในการจำลองสภาพอาคาร DOE 2.1D.....	49
<b>บทที่ 4</b>	<b>ข้อมูลรายละเอียดอาคารกรณีศึกษา</b>	
4.1.	ข้อมูลทั่วไปของอาคาร.....	55
4.1.1	ชื่ออาคารกรณีศึกษา.....	55
4.1.2	ที่ตั้งอาคาร.....	56
4.1.3	รายละเอียดโครงการ.....	57
4.2.	ข้อมูลรายละเอียดของระบบเปลือกอาคาร.....	59

## สารบัญ (ต่อ)

หน้า

4.2.1	ลักษณะองค์ประกอบของระบบเปลือกอาคาร.....	60
4.2.2	รายละเอียดการใช้วัสดุระบบเปลือกอาคาร.....	61
4.3.	รายละเอียดงานระบบหลักของอาคาร.....	62
4.3.1	การส่งจ่ายไฟฟ้าและการจัดแบ่งโหลด.....	62
4.3.2	ระบบปรับอากาศ.....	62
4.3.3	ระบบการให้แสงสว่าง.....	63
4.3.4	ระบบอุปกรณ์อาคารอื่นๆ.....	64
4.4.	รายละเอียดการใช้พลังงานในอาคาร.....	64
4.4.1	การใช้พลังงานรวมในอาคาร (ต่อปี).....	64
4.4.2	การใช้พลังงานไฟฟ้าในงานระบบหลัก ๆ ของอาคาร.....	65
4.5.	การศึกษาสภาวะอุณหภูมิและความชื้นสัมพัทธ์ภายในอาคาร.....	69
4.6.	การคำนวณค่าการถ่ายเทความร้อนรวมของระบบเปลือกอาคาร.....	69
4.6.1	ค่าการถ่ายเทความร้อนรวมผ่านกรอบผนังอาคาร.....	69
4.6.2	ค่าการถ่ายเทความร้อนรวมผ่านหลังคาของอาคาร.....	70
4.7.	ระบบการให้แสงสว่างภายในอาคาร.....	70
4.7.1	การวิเคราะห์ค่าความส่องสว่างภายในอาคารจากแสงประดิษฐ์.....	71
4.7.2	การวิเคราะห์ค่าความส่องสว่างภายในอาคารจากแสงธรรมชาติ.....	71
4.8.	การเปรียบเทียบข้อมูลการใช้พลังงานจากการตรวจวัดกับการจำลองสภาพ ด้วยคอมพิวเตอร์.....	74
4.9.	การศึกษาข้อดี-ข้อเสียของอาคาร.....	76
<b>บทที่ 5</b>	<b>การพิจารณาเทคนิคการปรับปรุงเปลือกอาคาร</b>	
5.1.	เกณฑ์การพิจารณาเทคนิคในการปรับปรุงเปลือกอาคาร.....	79
5.2.	การกำหนดองค์ประกอบอาคารที่ต้องปรับปรุง.....	79
5.2.1	พิจารณาจากเกณฑ์มาตรฐานอาคารควบคุม.....	79
5.2.2	พิจารณาจากการใช้พลังงานไฟฟ้าภายในอาคาร.....	81
5.3.	สรุปเทคนิคการออกแบบปรับปรุงระบบเปลือกอาคาร.....	86
5.4.	การประเมินผลการปรับปรุงเปลือกอาคารในแนวทางต่าง ๆ.....	88
5.5.	การพิจารณาแนวทางที่เหมาะสมในการปรับปรุงเปลือกอาคาร.....	99
5.6.	ข้อพิจารณาในการออกแบบอาคารขนาดใหญ่ที่คำนึงถึงการประหยัดพลังงาน.....	100
<b>บทที่ 6</b>	<b>บทสรุปและข้อเสนอแนะ</b>	
6.1	การวิเคราะห์และประเมินผลอาคารกรณีศึกษา.....	104

## สารบัญ (ต่อ)

	หน้า
6.1.1 การประเมินด้านการใช้พลังงานไฟฟ้าของอาคาร.....	104
6.1.2 องค์ประกอบเปลือกอาคารที่ต้องทำการปรับปรุง.....	104
6.2 เทคนิคการปรับปรุงเปลือกอาคารกรณีศึกษา.....	105
6.3 ข้อพิจารณาในการออกแบบอาคารขนาดใหญ่ที่คำนึงถึงการประหยัดพลังงาน.....	106
6.4 ชื่อสรุปของการศึกษา.....	106
6.5 ชื่อเสนอแนะ.....	107
รายการอ้างอิง.....	108
ภาคผนวก.....	110
ภาคผนวก ก แปลนอาคารกรณีศึกษา: ธนาคารทหารไทย สำนักงานใหญ่.....	111
ภาคผนวก ข การคำนวณค่าสัมประสิทธิ์การถ่ายเทความร้อนรวมของอาคารผ่านเปลือกอาคาร	
ภาคผนวก ข - 1 รายละเอียดวัสดุเปลือกอาคารอาคาร.....	122
ภาคผนวก ข - 2 การคำนวณค่า OTTV และ RTTV ของอาคารเดิม.....	125
ภาคผนวก ข - 3 การคำนวณค่า OTTV และ RTTV หลังการปรับปรุง.....	129
ภาคผนวก ค การคำนวณในระบบแสงสว่างของอาคาร	
ภาคผนวก ค - 1 ค่าส่องสว่างของแสงธรรมชาติตามการแนวทางทางปรับปรุงที่ 4.....	133
ภาคผนวก ค - 2 การคำนวณค่าพลังงานไฟฟ้าเมื่อปรับปรุงระบบแสงประดิษฐ์.....	151
ภาคผนวก ง การคำนวณด้านเศรษฐศาสตร์	
ภาคผนวก ง - 1 การคำนวณค่าใช้จ่ายในการปรับปรุงอาคาร.....	154
ภาคผนวก ง - 2 ตารางค่าไฟฟ้าของอาคาร ปี พ.ศ. 2541.....	157
ภาคผนวก ง - 3 การคำนวณค่าไฟฟ้ารายเดือนและรายปีในอาคารกรณีศึกษาและอาคารที่ทำการปรับปรุง.....	161
ภาคผนวก ง - 4 การคำนวณระยะเวลาคืนทุนอย่างง่ายและมูลค่าอาคารสะสม.....	165
ภาคผนวก จ ข้อมูลการตรวจวัดการใช้พลังงานในอาคารกรณีศึกษา	
ภาคผนวก จ - 1 สมรรถภาพการทำความเย็นของเครื่องทำน้ำเย็น.....	173
ภาคผนวก จ - 2 สมรรถภาพการทำความเย็นของเครื่องปรับอากาศชนิดแยกส่วน.....	176
ภาคผนวก จ - 3 หลักเกณฑ์การทดสอบหาค่าพลังไฟฟ้าต่อตันความเย็นของเครื่องปรับอากาศ.....	178
ภาคผนวก จ - 4 การวิเคราะห์ปริมาณการใช้พลังงานไฟฟ้าของอาคาร.....	180
ภาคผนวก จ - 5 ผลการตรวจวัดค่าอุณหภูมิกระเปาะแห้งและความชื้นสัมพัทธ์ภายในบริเวณพื้นที่ปรับอากาศ.....	185

## สารบัญ (ต่อ)

หน้า

ภาคผนวก ฉ	ภาคผนวก ฉ-6	อุปกรณ์ไฟฟ้าที่ใช้ในระบบขนส่งภายในอาคาร.....	191
		ข้อมูลการจำลองสภาพอาคารด้วยโปรแกรม DOE-2	
	ภาคผนวก ฉ-1	DOE 2.1D input data.....	192
	ภาคผนวก ฉ-2	DOE 2.1D output data.....	213
	ภาคผนวก ฉ-3	เปรียบเทียบข้อมูลด้านเทคนิคและด้านเศรษฐศาสตร์ของอาคาร กรณีศึกษาและอาคารในแต่ละแนวทางปรับปรุง.....	219
	ภาคผนวก ฉ-4	จำนวนผู้ใช้อาคารจำแนกตามชั้นและแผนก.....	222
	ภาคผนวก ฉ-5	ลักษณะตารางการใช้งานอาคาร.....	224
ประวัติผู้เขียน.....			230



ศูนย์วิทยทรัพยากร  
จุฬาลงกรณ์มหาวิทยาลัย

## สารบัญตาราง

ตาราง	หน้า
ตารางที่ 2-1	10
ตารางที่ 2-2	12
ตารางที่ 2-3	22
ตารางที่ 2-4	22
ตารางที่ 2-5	37
ตารางที่ 2-6	38
ตารางที่ 2-7	39
ตารางที่ 2-8	41
ตารางที่ 4-1	57
ตารางที่ 4-2	62
ตารางที่ 4-3	63
ตารางที่ 4-4	63
ตารางที่ 4-5	64
ตารางที่ 4-6	65
ตารางที่ 4-7	67
ตารางที่ 4-8	69
ตารางที่ 4-9	70
ตารางที่ 4-10	71
ตารางที่ 4-11	74
ตารางที่ 5-1	79
ตารางที่ 5-2	82
ตารางที่ 5-3	83
ตารางที่ 5-4	85
ตารางที่ 5-5	88
ตารางที่ 5-6	89
ตารางที่ 5-7	92
ตารางที่ 5-8	93
ตารางที่ 5-9	96
ตารางที่ 5-10	96
ตารางที่ 5-11	98

## สารบัญตาราง (ต่อ)

ตาราง		หน้า
ตารางที่ 5-12	การใช้พลังงานในระบบปรับอากาศตามแนวทางที่ 4.....	98
ตารางที่ 5-13	รายละเอียดการปรับปรุงอาคารที่คำนึงถึงตัวแปรหลักที่มีผลต่อการใช้พลังงาน.....	101
ตารางที่ 5-14	เปรียบเทียบการใช้พลังงานของอาคารก่อนและหลังการปรับปรุง.....	102



ศูนย์วิทยทรัพยากร  
จุฬาลงกรณ์มหาวิทยาลัย

## สารบัญภาพ

ภาพประกอบ	หน้า
รูปที่ 1-1	รูปแบบสถาปัตยกรรมและสภาพแวดล้อมรอบโครงการ.....2
รูปที่ 2-1	การถ่ายเทความร้อนจากพื้นที่ไม่ปรับอากาศสู่พื้นที่ที่มีการปรับอากาศ.....24
รูปที่ 2-6	การถ่ายเทความร้อนผ่านฉนวนในลักษณะที่เป็นมวล.....28
รูปที่ 2-7	การถ่ายเทความร้อนผ่านฉนวนในลักษณะที่เป็นผิวสะท้อนแสง.....29
รูปที่ 3-1	ลักซ์มิเตอร์ / อุปกรณ์วัดแสง.....47
รูปที่ 3-2	HOBO Data Logger.....47
รูปที่ 3-3	เครื่องวัดอุณหภูมิและความชื้น.....48
รูปที่ 3-4	เครื่องวัดความเร็วลม.....48
รูปที่ 3-5	แอมป์มิเตอร์.....48
รูปที่ 4-1	ลักษณะของสถาปัตยกรรมโดยรวมของอาคารธนาคารทหารไทย (สำนักงานใหญ่).....55
รูปที่ 4-2	แผนผังที่ตั้งอาคารธนาคารทหารไทย (สำนักงานใหญ่).....56
รูปที่ 4-3	สภาพแวดล้อมมุกกว้างโดยรอบและภายในพื้นที่โครงการที่เป็นพื้นที่สีเขียวและแหล่งน้ำ.....56
รูปที่ 4-4	รูปแบบผนังของอาคารกรณีศึกษา.....59
รูปที่ 4-5	ลักษณะองค์ประกอบของผนังทึบและผนังโปร่งแสงของอาคารแบบที่ 1.....60
รูปที่ 4-6	ลักษณะองค์ประกอบของผนังทึบและผนังโปร่งแสงของอาคารแบบที่ 2.....60
รูปที่ 4-7	ลักษณะรูปแบบของหลังคาอาคาร.....61
รูปที่ 5-1	ตำแหน่งที่ใช้แสงธรรมชาติในการส่องสว่างแทนแสงประดิษฐ์.....97

## สารบัญแผนภูมิ

แผนภูมิ	หน้า
แผนภูมิที่ 1-1 แนวคิดและวิธีการศึกษาวิจัย.....	6
แผนภูมิที่ 2-1 ขั้นตอนการประเมินการใช้พลังงานไฟฟ้าเบื้องต้นของอาคาร.....	23
แผนภูมิที่ 3-1 ส่วนประกอบของโปรแกรม DOE - 2.....	51
แผนภูมิที่ 4-1 การใช้พลังงานไฟฟ้ารายเดือนของอาคาร.....	64
แผนภูมิที่ 4-2 การใช้พลังงานไฟฟ้าในระบบหลักของอาคาร.....	65
แผนภูมิที่ 4-3 การใช้พลังงานไฟฟ้ารายเดือนในระบบหลักของอาคาร.....	68
แผนภูมิที่ 4-4 ค่าส่องสว่างภายในอาคารตามทิศทางต่าง ๆ.....	72
แผนภูมิที่ 4-5 ค่าส่องสว่างเฉลี่ยภายในอาคาร.....	72
แผนภูมิที่ 4-6 ค่าส่องสว่างภายในอาคาร.....	73
แผนภูมิที่ 4-7 ค่าส่องสว่างภายในของแสงประดิษฐ์ที่เหมาะสม.....	73
แผนภูมิที่ 4-8 เปรียบเทียบการใช้พลังงานไฟฟ้าของอาคารกรณีศึกษา.....	74
แผนภูมิที่ 4-9 เปรียบเทียบภาวะปรับอากาศที่เกิดขึ้นจากตัวแปรต่าง ๆ.....	75
แผนภูมิที่ 5-1 สัดส่วนการใช้พลังงานไฟฟ้าภายในอาคาร.....	81
แผนภูมิที่ 5-2 ภาวะปรับอากาศสูงสุดจากปัจจัยต่าง ๆ.....	82
แผนภูมิที่ 5-3 ภาวะปรับอากาศรายปีจากปัจจัยต่าง ๆ.....	83
แผนภูมิที่ 5-4 ค่าการถ่ายเทความร้อนรวมตามแนวทางที่ 1.....	90
แผนภูมิที่ 5-5 ภาวะปรับอากาศสูงสุดตามแนวทางปรับปรุงที่ 1.....	90
แผนภูมิที่ 5-6 ภาวะปรับอากาศรายปีเฉพาะเปลือกอาคารตามแนวทางที่ 1.....	91
แผนภูมิที่ 5-7 การใช้พลังงานไฟฟ้ารายปีตามแนวทางที่ 1.....	91
แผนภูมิที่ 5-8 เปรียบเทียบภาวะปรับอากาศและการใช้พลังงานก่อนและหลังการปรับปรุง.....	92
แผนภูมิที่ 5-9 ค่าการถ่ายเทความร้อนรวมตามแนวทางที่ 3.....	94
แผนภูมิที่ 5-10 ภาวะปรับอากาศสูงสุดตามแนวทางปรับปรุงที่ 3.....	94
แผนภูมิที่ 5-11 ภาวะปรับอากาศรายปีเฉพาะเปลือกอาคารตามแนวทางที่ 3.....	94
แผนภูมิที่ 5-12 เปรียบเทียบพลังงานไฟฟ้ารายปีของระบบปรับอากาศตามแนวทางที่ 3.....	95
แผนภูมิที่ 5-13 ค่าส่องสว่างจากแสงธรรมชาติ ณ 21 มิถุนายน.....	96
แผนภูมิที่ 5-14 ค่าส่องสว่างจากแสงธรรมชาติ ณ 21 ธันวาคม.....	97
แผนภูมิที่ 5-15 ภาวะปรับอากาศและการใช้พลังงานไฟฟ้าตามแนวทางที่ 4.....	98
แผนภูมิที่ 5-16 เปรียบเทียบการใช้พลังงานไฟฟ้าของอาคารก่อน - หลังการปรับปรุง.....	103
แผนภูมิที่ 5-17 เปรียบเทียบการใช้พลังงานไฟฟ้ารายเดือนของอาคารก่อน - หลังการปรับปรุงอาคาร.....	103