



บรรณานุกรม

1. McInerney, M.J., et. al., Metabolic Stages and Energetic of Microbial Anaerobic Digestion :. Proc. 1<sup>st</sup> Symp on Anaerobic Digestion, cardiff, Wales, (1979) : 91-98
2. Jeris, J.S. and McCarty, P.L., The Biochemistry of Methane Fermentation Using C<sup>14</sup> Traces. J.WPCF, vol.37, No.2, (1962) 178 - 192
3. thimann, K.V. The Life of Bacteria. The McMillan Co., New York., (1963) : 167-178
4. Kirsh, E.J., Studies on the Enumeration and Isolation of obligate Anaerobic bacteria from digesting Sewage Sludge. developments in Industrial Microbiology, Vol. 10, (1969) : 170-176
5. Kroeker, E.J., et. al., Anaerobic Process Stability. J.WPCF Vol. 51, No.4, (1979) : 718 - 726
6. Toerien, D.F. and Hattingh, W.H.J., Anaerobic Digestion -I- The Microbiology of Anaerobic Digestion. Water Res., Vol.3, (1969) : 385 - 416

7. McCarty, P.L., One hundred years of Anaerobic Treatment.  
Proc. 2nd Symp. on Anaerobic Digestion, Elsevier  
biomedical Press, New York (1982) : 3-22
8. Balch, W.E., et. al., Mehtanogens: Re-evaluation of a Unique  
Biological Group Microbiological Reviews, Vol.3,  
No.2, (1979).
9. Caulter, J.B., soneda, S. and Ettinger, M.B. Anaerobic  
Contact Process for Sewage disposal. J. WPCF, Vol.29,  
No.4 (1957) : 468-477
10. McCarty, P.L., Anaerobic Waste Treatment Fundamentals :Part  
Two. Public Works, October(1964) : 123-126
11. Kotze, J.P., et. al., A Biological-Chemical study of seve-  
ral Anaerobic Digestion. Water Res., Vol.2,(1968) :  
195-221
12. Kotze, J.P., et. al., Anaerobic Digestion - II - The Charec  
teristic and Control of Anaerobic Digestion. Water  
Res., Vol.3, (1969) : 459-494
13. Pfeffer, J.T., er. al., Population Dynamics in Anaerobic  
Digestion. J. WPCF, Vol.39, No.8, (1967) 2120 -  
2129

14. McCarty, P.L., Anaerobic Waste Treatment Fundamentals: Part four. Public Works, December (1964) : 95-99
15. Alebertson, O.E., Ammonia Nitrogen and the Anaerobic Environment. J. WPCF, Vol.33, No.9,(1961) : 978-995
16. Pohland, R.A. and Anderson, B.D., Successful Storage Lagoon Order Control. J.WPCF, vol.52, No.8, (1980) : 2257-2269
17. Mitchell, R., Introduction to Environmental Microbiology. Enylewood Cliffs, NJ : Prentice Hall, Inc. (1974)
18. McCarty, P.L. and McKinney, R.E. Volatile acid Toxicity in Anaerobic digestion. J.WPCF, Vol.33, No.3, (1965) : 223 - 232
19. Speece, R.E. and McCarty, P.L., Notrients Requirements and Bilolgical Solids Accumulation in Anaerobic Digestion. Advances in Water Pollution Research, Vol.2, Pergamon Press, London, (1964) : 305
20. Sanders, F.A. and Bloodgood, D.E., The Effect of Nitrogen to Carbon Ratio on Anaerobic Decomposition. J.WPCF, Vol.37, No.12, (1965) : 1741-1752



21. McCarty, P.L., Anaerobic Waste Treatment fundamentals :  
Part One. Public Works, September (1964) : 107-112
22. สุรพล สายพานิช. ขบวนการคอนแทกต์สเคลิลเซชันแบบแอนแอโรบิกที่มีตัวกลาง  
อยู่กับที่. โครงการวิจัย เลขที่ 18 G-SA 2525 งบประมาณแผ่นดิน  
ประจำปี 2524 สถาบันวิจัยและพัฒนาของคณะวิศวกรรมศาสตร์  
จุฬาลงกรณ์มหาวิทยาลัย, 2527.
23. Stander, G.J., Water Pollution Research : A key to Waste-  
water Management. J. WPCF, Vol.38, No.16, (1966) :  
774-780
24. Schroepfer, J.J., et. al., The Anaerobic Contact Process as  
applied to Packinghouse Wastes. Sewage and Industrial  
Wastes, Vol.27, No.4, (1955) : 460-486
25. Young, J.C. : and McCarty, P.L., The Anaerobic Filter for  
Waste Treatment. J. WPCF, Vol.41, No.5, (1969) :  
R160-R173
26. พิพัฒน์ ชื่นชมชาติ. การนำเครื่องกรองไร้ออกซิเจน ที่มีตัวกลางครึ่งถังและเต็มถัง  
มาประยุกต์ใช้กับน้ำเสียที่มีความเข้มข้นต่ำ. วิทยานิพนธ์ปริญญาโทมหาบัณฑิต  
ภาควิชาวิศวกรรมสุขาภิบาล บัณฑิตวิทยาลัยจุฬาลงกรณ์มหาวิทยาลัย,  
2529.
27. Jewell, W.J., Biological Production of Methane from Organic  
Waste. UK. Patent Application GB 059 938 A, 1980

28. Lettinga, G. and Vinken, J.N., Feasibility of the Upflow Anaerobic Sludge Blanket (UASB) Process for the treatment of Low Strength Wastewater. Proc. 35th Ind. Wastes Conf., Purdue Univ., (1980) : 625 - 634
29. Ghosh, S., Conrad, J.R. and Klass, D.L. Anaerobic Acidogenesis of Wastewater Sludge J. WPCF, Vol.47, No.1, (1975) : 30 - 45
30. Tait, S.J. and Friedman, A.A., Anaerobic Rotating Biological Contactor for Carbonaceous Wastewaters. J. WPCF, Vol.52, No.8, (1980) : 2257-2269
31. Torpey, W.N., Loading to Failure of a Pilot High Rate Digester. Sewage and Industrial Waste, Vol.27, (1955) : 121-139
32. สุรพล สายพานิช กระบวนการตะกอนเร่งคอนแทกต์สเคปีโลเซชันแบบแอนแอโรบิค. โครงการวิจัย เลขที่ 95-ER-2528 ทูลงเสริมการวิจัย วิศวกรรมศาสตร์ สถาบันวิจัยและพัฒนาคณะวิศวกรรมศาสตร์ จุฬาลงกรณ์มหาวิทยาลัย 2528
33. Alexander, W.V., Ekama, G.A. and Marais, G.V.R., The Activated Sludge Part II - Application of the general kinetic model to the Contact Stabilization Process Water Res., Vol. 14, (1980) : 1737-1740.



34. Khararjan, H.A. and Sherrard, J.H., contact Stabilizaiton Treatment of a colloidal organic wastewater. J. WPCF, Vol.13, No2, (1978) : 645-651
35. Ullrich, A.H. and Smith, M.W., The biosorption process of Sewage and Waste Treatment. J.WPCF, Vol 23, No.10, (1951) : 1248-1253
36. Schroepfer, G.J. and Ziemke, N.R. Development of the Anaerobic Contact Process -I- Pilot-Plant investigations and economics. sewage and Industrial Wastes, Vol.31, No.2, (1959) : 164-189
37. McGhee, T.J., Volatile acid concentration in batch feed Anaerobic Digestion. Water & Sewage Works (1971) : 130 - 133
38. GuJer, W. and Jenkins, D. The Contact Stabilization Activated Sludge Process-Oxygen utilization, Sludge Production and Efficiency. Water Res., Vol.9,(1975): 553 - 560
39. Gooddard, J.E., Contact Stabilization : A Process with a Future Water Serrices (1974) : 16-17
40. Nyns, E.J., Nareau, H.P., Chome, R. and Bertrand, Y. Digester A Worldwide Review. Proc. 1<sup>st</sup> Symp. on Anaerobic Digestion, Cardiff, Wales, (1979) : 37-60

41. สุรพล สายพานิช. การบำบัดน้ำเสียและการผลิตก๊าซชีวภาพจากโรงงานแป้งมัน  
สาปะหลัง โดยกระบวนการตะกอนเร่งคอนแทกท์สเคปีโลเซชันแบบแอน  
แอโรบิค. โครงการวิจัยพัฒนา เพื่อกำจัดน้ำเสีย จากโรงงานแป้งมัน  
 สาปะหลัง, ศูนย์พันธุ์วิศวกรรม และ เทคโนโลยีชีวภาพแห่งชาติ, 2529.
42. ธรรมรัตน์ ศรีสัมฤทธิ์. การศึกษาเบื้องต้นในการผลิตก๊าซชีวภาพจากเครื่องกรองไร้  
ออกซิเจนที่ใช้วัสดุเป็นตัวกลาง. วิทยานิพนธ์ปริญญาโทมหาบัณฑิต ภาควิชา  
 วิศวกรรมสุขาภิบาล บัณฑิตวิทยาลัย จุฬาลงกรณ์มหาวิทยาลัย, 2525.
43. มั่นสิน คัดเชลเวศม์. ระบบกำจัดน้ำเสียโดยวิธีชีววิทยา. เล่ม 1 ความรู้พื้นฐานภาค  
 วิชาวิศวกรรมสุขาภิบาล คณะวิศวกรรมศาสตร์ จุฬาลงกรณ์มหาวิทยาลัย,  
 2533.
44. DAVID jenkins The machanism and design of the contact  
stabization activated sludge process.
45. สุรพล สายพานิช. การแก้ปัญหาไม่จมตัวในระบบแอกติเวเต็ดสลัดจ์. ทัศนศึกษาเหตุ  
 และวิธีแก้ปัญหาคะกอนไม่จมตัวในกระบวนการตะกอนเร่ง การสัมมนา  
 ย่อย เรื่องการแก้ปัญหาคะกอนไม่จมตัว ในระบบแอกติเวเต็ดสลัดจ์,  
 สมาคมวิศวกรสิ่งแวดล้อมไทย, 2528.

ศูนย์วิจัยและพัฒนา  
 จุฬาลงกรณ์มหาวิทยาลัย



## ภาคผนวก

### วิธีวิเคราะห์รูปแบบการไหลในถังปฏิกรณ์แบบกวนสมบูรณ์

#### 1. การป้อนสารจับร่องรอย (Tracer)

เทคนิคสำคัญที่ใช้วิเคราะห์หารูปแบบของการไหลคือ การป้อนสารจับร่องรอย (Tracer) ให้กับของเหลวที่ไหลเข้าถังปฏิกรณ์ และวัดความเข้มข้นของสารจับร่องรอยในน้ำออกจากถัง สารจับร่องรอยนี้จะต้องเป็นสารเฉื่อยใด ๆ ก็ได้ ในการทดสอบนี้ใช้โซเดียมคลอไรด์ละลายน้ำที่ค่าความเข้มข้นคงที่

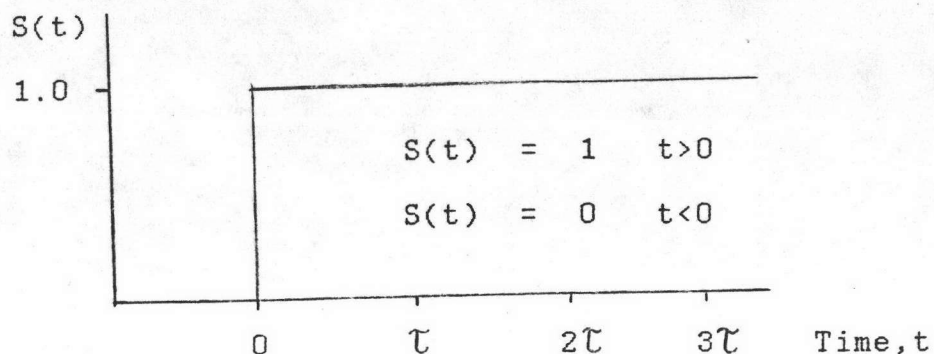
วิธีเติมสารร่องรอย ซึ่งอาจเรียกว่าเป็นสัญญาณของสารร่องรอยที่ป้อนให้กับน้ำมี 2 แบบ ที่นิยมใช้กันมากที่สุด คือ แบบขั้นบันได (Step) และแบบกระตุก (Impulse) ในการทดสอบนี้เลือกใช้แบบขั้นบันได

ฟังก์ชันของสัญญาณแบบขั้นบันได อาจนิยามได้ดังนี้

$$S(t-\tau) = 1 \quad t > \tau$$

$$S(t-\tau) = 0 \quad t < \tau$$

สมการของสัญญาณขั้นบันได ได้แสดงในรูปที่ 2





## 2. การไหลในถังกวนสมบูรณ์แบบอุดมคติ

การตอบสนองของถังกวนสมบูรณ์แบบอุดมคติที่มีต่อสัญญาณทั้งสองแบบยุ่งกว่าที่เกิดขึ้นในถังปลั๊กฟลวบ้างเล็กน้อย ขอให้พิจารณาดังกวนสมบูรณ์ที่มีปริมาตร  $V$ , และได้รับสารร่องรอยที่มีอัตราไหลคงที่และเท่ากับ  $F$  สมการแสดงสมดุลย์ทางมวลของสารร่องรอยที่สภาวะใด ๆ อาจเขียนได้ดังนี้

$$F C_0 - FC = \frac{VdC}{dt} \quad 2.1$$

เนื่องจากสารร่องรอยเป็นสารเฉื่อย เหมอมปฏิกิริยาจึง เท่ากับศูนย์และไม่ได้แสดงอยู่ในสมการ 2.1 สมการ 2.1 อาจเขียนได้ใหม่ดังนี้

$$\frac{dC}{dt} + \frac{C}{\tau} = \frac{C_0}{\tau} \quad 2.2$$

โดยที่  $C_0$  และ  $C$  เป็นความเข้มข้นของสารร่องรอยที่อยู่ในน้ำเข้าและน้ำออกตามลำดับ ในกรณีของการป้อนสัญญาณแบบขั้นบันได ความเข้มข้นของสารร่องรอยในน้ำเข้าที่จุดเริ่มต้นมีค่าเท่าศูนย์ จากนั้นก็เพิ่มแบบกระโดดคาบเป็น  $C_0$  และคงที่ตลอดคาบ (ดูรูปที่ 2.1) ในการตอบสนองต่อสัญญาณแบบนี้ความเข้มข้นของสารร่องรอยในน้ำออกจะเพิ่มขึ้นอย่างช้าจนในที่สุดมีค่าเท่ากับ  $C_0$  (รูปที่ 2.2) สมการ 2.2 สามารถอินทิเกรตได้ดังนี้

$$C/C_0 = 1 - e^{-t/\tau} \quad 2.3$$

การตอบสนองที่แทนด้วยสมการ 2.3 นี้ อาจแสดงให้เห็นได้ด้วยรูปที่ 2.2 จะเห็นได้ว่า  $C$  มีค่าเริ่มจากศูนย์ไปจนถึง  $C_0$  สมการ 2.3 นี้เป็นแบบฉบับของสมการที่ใช้แสดงการตอบสนองของสัญญาณแบบขั้นบันได และแสดงว่าถ้า

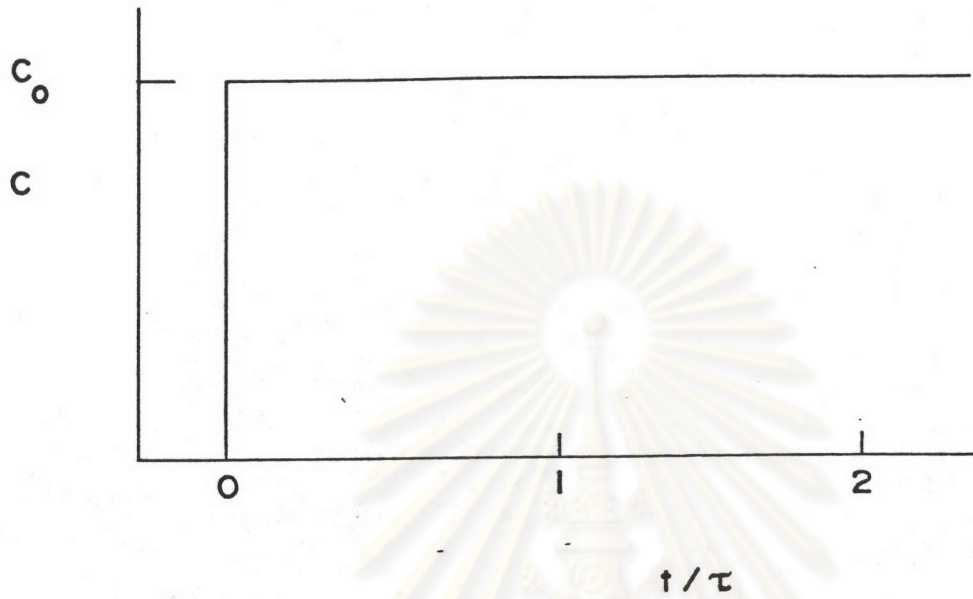
พล็อตกราฟระหว่าง  $\ln \left(1 - \frac{C}{C_0}\right)$  เทียบกับเวลา ควรจะต้องได้เส้นตรงที่มีความชันเท่ากับ  $(-1/\tau)$  ในทางปฏิบัติเราอาจใช้สมการ 2.3 หรือรูปที่ 2.2 เป็นวิธีตรวจสอบว่าการกวนเกิดขึ้นอย่างสมบูรณ์หรือไม่ ตัวอย่างเช่น เมื่อ  $t = \tau$  ความเข้มข้นของสารร่องรอยในน้ำออกควรจะมีค่าเท่ากับ 63.2 % ของค่าสูงสุด การกวนจึงจะ เกิดได้อย่างสมบูรณ์

### 3. ผลของการทดสอบ

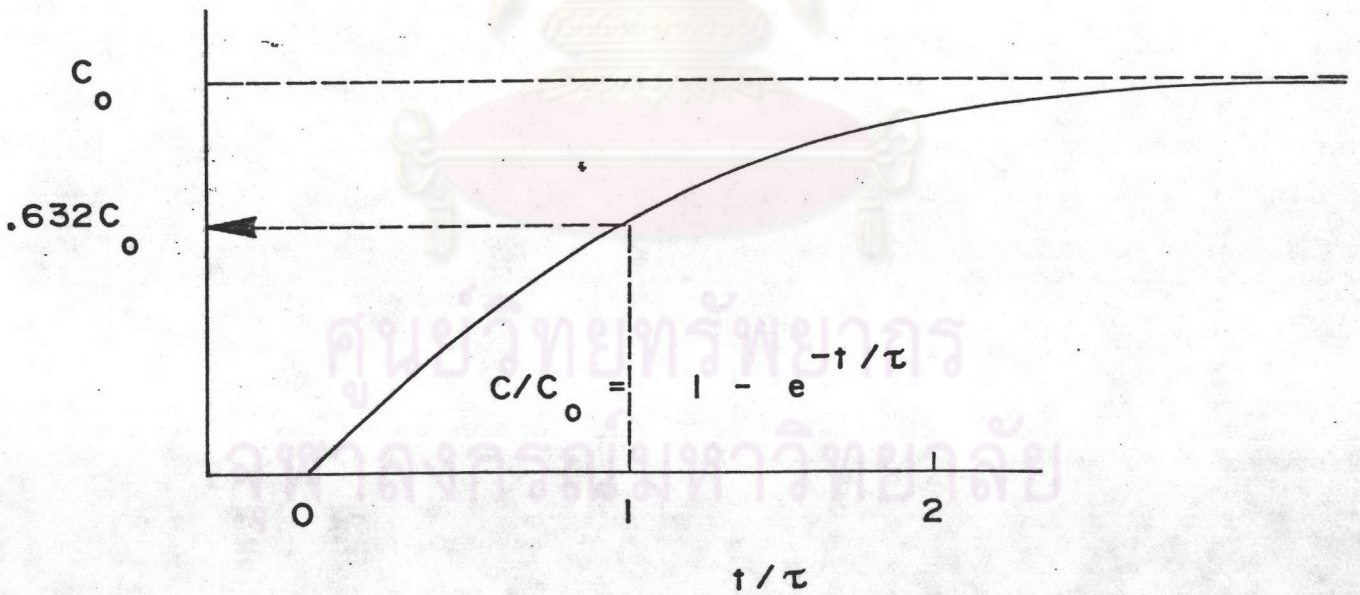
ผลของการทดสอบพบว่า ดังปฏิกิริยาคอนแทกซ์และสเคปิลเซชัน เป็นดังปฏิกิริยาแบบกวนสมบูรณ์ เพราะค่า  $t/\tau = 1$  ค่าความเข้มข้นของโซเดียมคลอไรด์มีค่าใกล้เคียง 0.632  $C_0$  มาก ดังรูปที่ 3.1 และ 3.2

ศูนย์วิทยทรัพยากร  
จุฬาลงกรณ์มหาวิทยาลัย

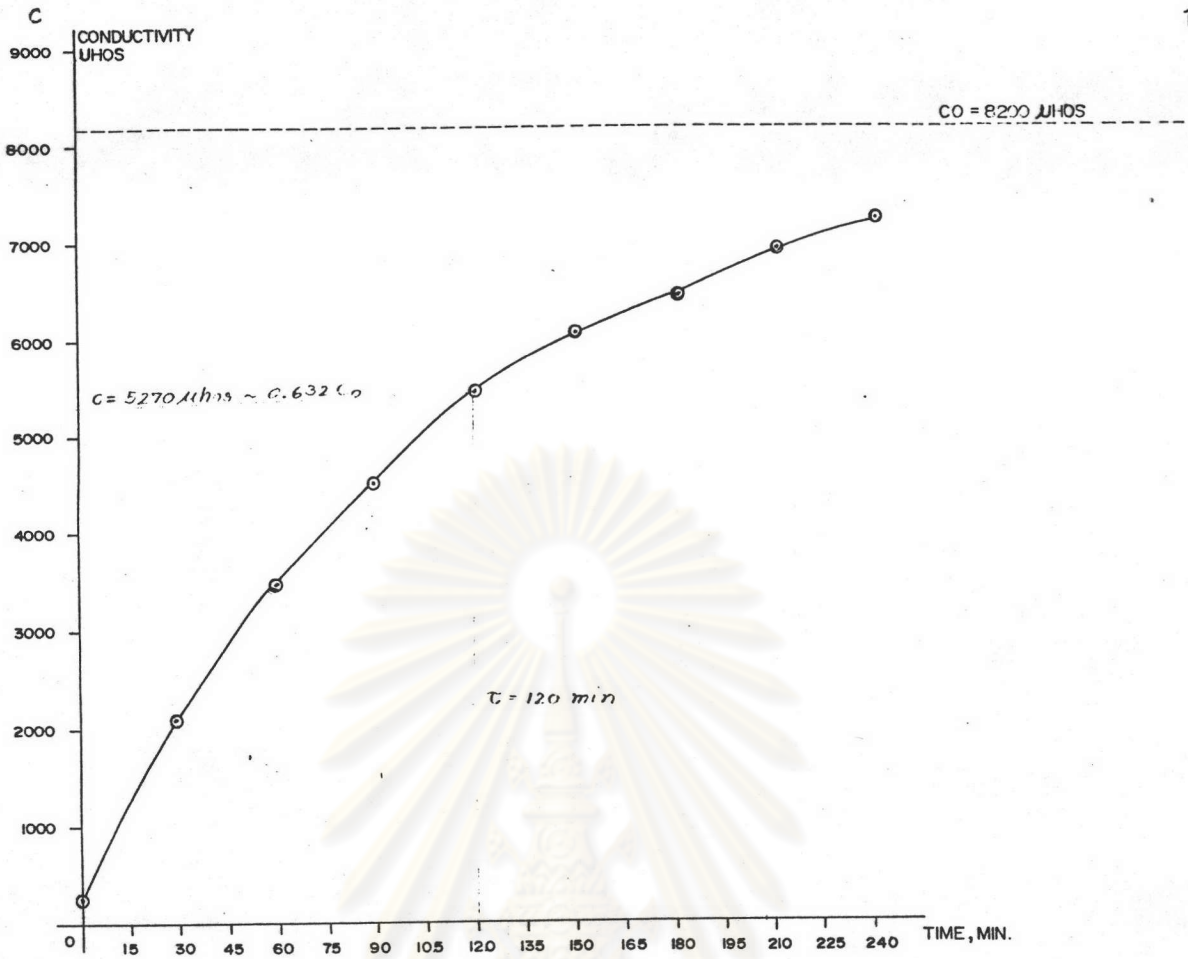




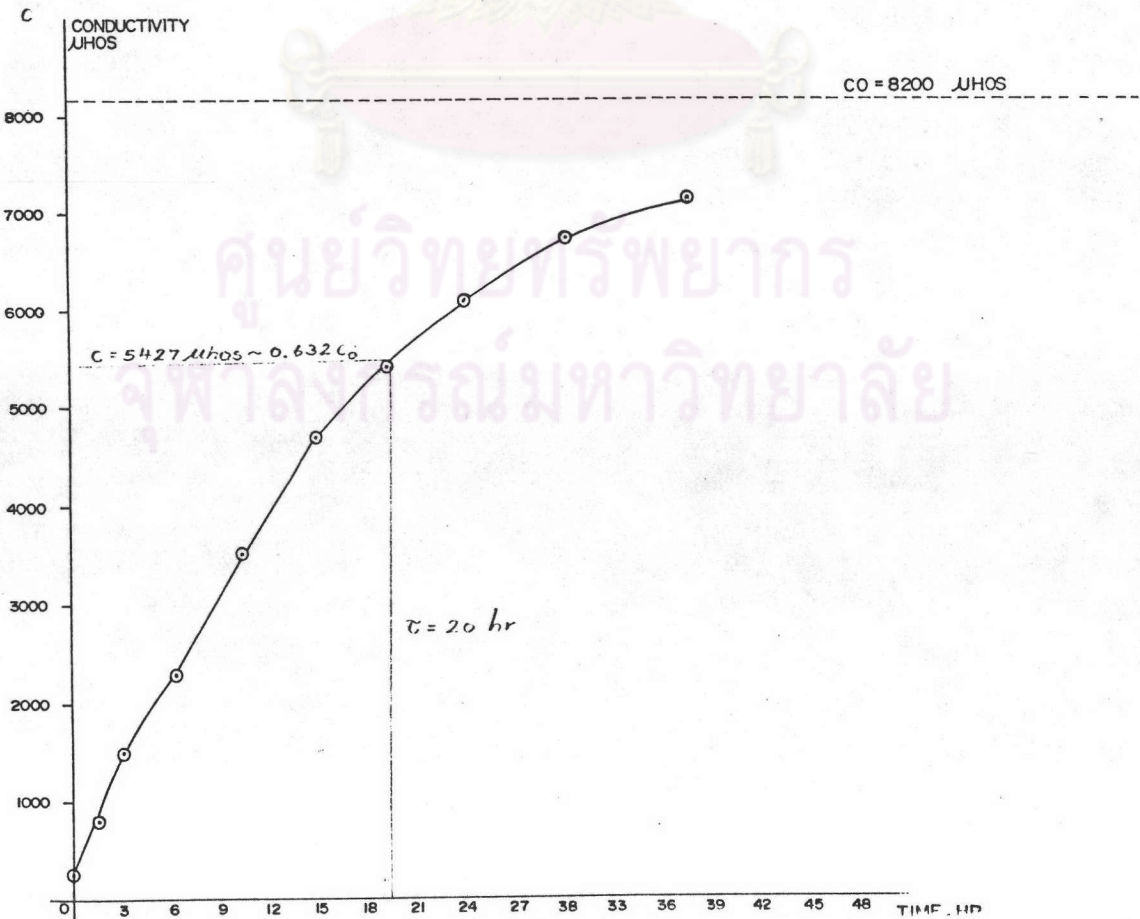
รูปที่ 2.1 การป้อนสีแบบขั้นบันได  
วัตถุที่ทางน้ำเข้า



รูปที่ 2.2 การป้อนสีแบบขั้นบันได  
วัตถุที่ทางน้ำออก



รูปที่ 3.1 ถึงปฏิกิริยาอันดับหนึ่ง







## ประวัติผู้เขียน

ชื่อ นายอภิสิทธิ์ ศรีสุรินทร์  
เกิด 26 กุมภาพันธ์ 2504 จังหวัดสุรินทร์  
การศึกษา วิศวกรรมศาสตรบัณฑิต (เครื่องกล) จุฬาลงกรณ์มหาวิทยาลัย  
ที่อยู่ 580/8 ซอยทรัพย์ปิ่น ถ.อโศกดินแดง ห้วยขวาง กทม.

ศูนย์วิทยทรัพยากร  
จุฬาลงกรณ์มหาวิทยาลัย