

แนวทางการพัฒนาการมีส่วนร่วมของชุมชนทำวิงผาในการจัดการท่องเที่ยวเชิงนิเวศ  
อำเภอท่าวิงผา จังหวัดน่าน



นางสาว สุกศิริ หอมกลิ่น

วิทยานิพนธ์นี้เป็นส่วนหนึ่งของการศึกษาตามหลักสูตรปริญญาวิทยาศาสตรมหาบัณฑิต

สาขาวิชาวิทยาศาสตร์การกีฬา

คณะวิทยาศาสตร์การกีฬา จุฬาลงกรณ์มหาวิทยาลัย

ปีการศึกษา 2552

ลิขสิทธิ์ของจุฬาลงกรณ์มหาวิทยาลัย

GUIDELINES FOR COMMUNITY PARTICIPATION ON DEVELOPING ECO-TOURISM  
MANAGEMENT OF THAWANGPHA DISTRICT, NAN PROVINCE

Miss Sudsiri Homklin

A Thesis Submitted in Partial Fulfillment of the Requirements  
for the Degree of Master of Science Program in Sports Science

Faculty of Sports Science

Chulalongkorn University

Academic Year 2009

Copyright of Chulalongkorn University

**521906**

หัวข้อวิทยานิพนธ์

แนวทางการพัฒนาการมีส่วนร่วมของชุมชนท่าวังผา  
ในการจัดการท่องเที่ยวเชิงนิเวศอำเภอท่าวังผา จังหวัดน่าน

โดย

นางสาวสุดศิริ หอมกลิ่น

สาขาวิชา

วิทยาศาสตร์การกีฬา

อาจารย์ที่ปรึกษาวิทยานิพนธ์หลัก

ผู้ช่วยศาสตราจารย์ ดร.สุชาติ ทวีพรปฐมกุล


คณะวิทยาศาสตร์การกีฬา จุฬาลงกรณ์มหาวิทยาลัย อนุมัติให้แนบวิทยานิพนธ์ฉบับนี้เป็น  
ส่วนหนึ่งของการศึกษาตามหลักสูตรปริญญาโทบริหารธุรกิจ



..... คณบดีคณะวิทยาศาสตร์การกีฬา

(รองศาสตราจารย์ ดร.วิจิต คณึงสุขเกษม)

คณะกรรมการสอบวิทยานิพนธ์




..... ประธานกรรมการ

(ศาสตราจารย์ ดร.สมบัติ กาญจนกิจ)




..... อาจารย์ที่ปรึกษาวิทยานิพนธ์หลัก

(ผู้ช่วยศาสตราจารย์ ดร.สุชาติ ทวีพรปฐมกุล)



..... กรรมการ

(อาจารย์ ดร.จuthา ดิงศกัทธิย์)



..... กรรมการภายนอกมหาวิทยาลัย

(อาจารย์ ดร. นพรัตน์ พบลาภ)

ศุคศิริ หอมกลิ่น: แนวทางการพัฒนาการมีส่วนร่วมของชุมชนท่าวังผาในการจัดการท่องเที่ยวเชิงนิเวศ  
อำเภอท่าวังผา จังหวัดน่าน (GUIDELINES FOR COMMUNITY PARTICIPATION FOR DEVELOPING  
ECO - TOURISM MANAGEMENT OF THAWANGPHA DISTRICT, NAN PROVINCE) อ.ที่ปรึกษา  
วิทยานิพนธ์หลัก: ผู้ช่วยศาสตราจารย์ ดร.สุชาติ ทวีพรปฐมกุล, 269 หน้า

การวิจัยครั้งนี้มีวัตถุประสงค์เพื่อศึกษาแนวทางการพัฒนาการมีส่วนร่วมของชุมชนท่าวังผาในการจัดการ  
ท่องเที่ยวเชิงนิเวศ อำเภอท่าวังผา จังหวัดน่าน กลุ่มตัวอย่างที่ใช้ในการวิจัยแบ่งออกเป็น 5 กลุ่ม ได้แก่ ภาครัฐ จำนวน  
12 คน ภาคเอกชน จำนวน 12 คน ผู้นำชุมชน จำนวน 20 คน ประชาชน จำนวน 200 คน และนักท่องเที่ยว จำนวน  
200 คน โดยใช้แบบสอบถามและแบบสัมภาษณ์เป็นเครื่องมือในการเก็บรวบรวมข้อมูล การวิเคราะห์ข้อมูลเชิงปริมาณ  
ใช้การวิเคราะห์ทางสถิติ โดยหาค่าความถี่ ค่าร้อยละ ค่าเฉลี่ย ส่วนเบี่ยงเบนมาตรฐาน การทดสอบค่า "ที" (t-test)  
และวิเคราะห์ความแปรปรวนทางเดียว (One-way analysis of variance: ANOVA) กรณีพบค่าความแตกต่างเป็นรายคู่  
จะวิเคราะห์ความแตกต่างนั้นเป็นรายคู่ด้วยวิธีเชฟเฟ (Scheffe Method) สำหรับข้อมูลเชิงคุณภาพใช้วิธีวิเคราะห์เนื้อหา  
และประชุมระดมความคิดเห็นของผู้ทรงคุณวุฒิ 10 คน เพื่อสรุปแนวทางการพัฒนาการมีส่วนร่วมของชุมชนในการ  
จัดการท่องเที่ยวเชิงนิเวศ ผลการวิจัยพบว่า

1.ด้านสภาพความพร้อมของอำเภอท่าวังผา จังหวัดน่าน ต่อการเป็นแหล่งท่องเที่ยวเชิงนิเวศ พบว่า  
มีประเด็นที่อยู่ในระดับมาก ได้แก่ ด้านสินค้าและของที่ระลึก ( $X = 2.69$ ) ด้านสิ่งอำนวยความสะดวก ( $X = 2.52$ )  
และด้านที่พัก ( $X = 2.52$ )

2.ด้านแนวทางการจัดการท่องเที่ยวเชิงนิเวศที่ต้องการให้พัฒนามากที่สุด คือ การมีส่วนร่วมของประชาชน  
ในท้องถิ่น ( $X = 2.99$ ) และรองลงมา คือ ด้านการส่งเสริมการลงทุน ( $X = 2.97$ )

3.ระดับการมีส่วนร่วมของชุมชนในการจัดการท่องเที่ยวเชิงนิเวศ พบว่าอยู่ในระดับน้อยทุกด้าน ได้แก่  
ด้านการตัดสินใจริเริ่มโครงการ ( $X = 2.37$ ) ด้านการวางแผน ( $X = 2.17$ ) และด้านการประเมินผล ( $X = 2.32$ )  
ยกเว้นด้านปฏิบัติการอยู่ในระดับมาก ( $X = 2.65$ )

4.เมื่อเปรียบเทียบการมีส่วนร่วมของประชาชนในการจัดการท่องเที่ยวเชิงนิเวศระหว่างเพศชายและเพศหญิง  
พบว่า ด้านการมีส่วนร่วมในขั้นตัดสินใจริเริ่มโครงการ มีความแตกต่างกันอย่างมีนัยสำคัญทางสถิติที่ระดับ .05

5.เมื่อเปรียบเทียบการมีส่วนร่วมของประชาชนในการจัดการท่องเที่ยวเชิงนิเวศ ระหว่าง กลุ่มอายุ วุฒิ  
การศึกษาที่สำเร็จสูงสุด กลุ่มอาชีพ และกลุ่มรายได้ พบว่า ไม่มีความแตกต่างกันอย่างมีนัยสำคัญทางสถิติที่ระดับ .05

6.การระดมความคิดเห็นของผู้ทรงคุณวุฒิ ได้แนวทางการพัฒนาการมีส่วนร่วมของชุมชนท่าวังผาในการ  
จัดการท่องเที่ยวเชิงนิเวศดังนี้ 1) การจัดเวทีแลกเปลี่ยนความรู้และแสดงความคิดเห็น 2) การจัดทำแผนโครงการ  
อนุรักษ์ทรัพยากรการท่องเที่ยวเชิงนิเวศ 3) การสนับสนุนให้ประชาชนในท้องถิ่นร่วมกันจัดกิจกรรมการท่องเที่ยว  
4) การจัดกิจกรรมการประชุมระหว่างภาครัฐ ภาคเอกชน ผู้นำชุมชนและประชาชนเพื่อสรุปผลการพัฒนาการ  
ท่องเที่ยว และหาแนวทางในการพัฒนาต่อไป

สาขาวิชา.....วิทยาศาสตร์การกีฬา..... ถายมือชื่อนิสิต..... ศุคศิริ หอมกลิ่น  
ปีการศึกษา.....2552..... ถายมือชื่ออ.ที่ปรึกษาวิทยานิพนธ์หลัก.....

## 5178642339: MAJOR SPORTS SCIENCE

KEYWORDS: ECO-TOURISM/ COMMUNITY PARTICIPATION/THAWANGPHA DISTRICT

SUDSIRI HOMKLIN: GUIDELINES FOR COMMUNITY PARTICIPATION FOR DEVELOPING ECO-TOURISM MANAGEMENT OF THAWANGPHA DISTRICT, NAN PROVINCE.

THESIS ADVISOR: ASST. PROF. SUCHART TAWEEPORNPRATHOMGUL, Ph.D., 269 pp.

This research aimed to study the community participation for developing eco-tourism management of Thawangpha district, Nan province. Data was collected by questionnaire from 200 local people and 200 tourists as well as by interviewing 44 persons from government agencies, private sectors, and leaders of communities that were related to the eco-tourism of Thawangpha district. Content analysis was used in qualitative analysis and the amount of percentage (%), mean ( $\bar{X}$ ) and standard deviations (S.D.) were used in quantity analysis. The differences of demographic profile of local people were compared by using independent samples tests (t-test independent) and Analysis of Variance (One-way ANOVA). If the results were significantly different at the level .05, the Scheffe method would then be employed. Furthermore, this research used focus group method to acquire the guideline for encouraging local community to participate in eco-tourism management. The results were as follows:

1. Factors affecting readiness to be ecotourism of Thawangpha district, Nan province were found to be at high level including Local souvenirs ( $\bar{X} = 2.69$ ), facilities ( $\bar{X} = 2.52$ ) and accommodation ( $\bar{X} = 2.52$ ).
2. Guidelines for eco-tourism needed to be developed was to encourage local people to manage eco-tourism ( $\bar{X} = 2.99$ ) and investment in eco-tourism development ( $\bar{X} = 2.97$ ).
3. Level of community participation in eco-tourism were found to be in low level regarding decision making ( $\bar{X} = 2.37$ ), planning ( $\bar{X} = 2.17$ ) and evaluation( $\bar{X} = 2.32$ ) at low level. However, they participated in implementation ( $\bar{X} = 2.65$ ) at high level.
4. Comparison of participation level of local people classified by gender was found to demonstrate difference at statistical .05 level in decision making level.
5. Comparison of participation level of local people classified by age groups, education level, occupations and monthly income were found to be no significant differences.
6. Guidelines for encouraging community to participate in eco-tourism management including: 1) sharing ideas and discussion on eco-tourism management among all tourism stakeholders, 2) creating eco-tourism plans, 3) encouraging projects for developing potential of local people to manage eco-tourism and 4) evaluating eco-tourism development programs by meeting and discussing among all stakeholders.

Field of study.....Sports Science.....Student's Signature.....*สุศิริ หอมกลิ่น*.....  
 Academic Year.....2009.....Advisor's Signature.....*Suchart Taweepornprathomgul*.....

## กิตติกรรมประกาศ

วิทยานิพนธ์ฉบับนี้จะสำเร็จลุล่วงไม่ได้ หากขาดความร่วมมือ และความกรุณาจากบุคคลหลายฝ่ายด้วยกันดังนี้

ผู้วิจัยขอกราบขอบพระคุณ ผู้ช่วยศาสตราจารย์ ดร.สุชาติ ทวีพรปฐมกุล อาจารย์ที่ปรึกษาวิทยานิพนธ์ที่ให้ความกรุณาสละเวลาอันมีค่าคอยอบรมสั่งสอนและให้ข้อเสนอแนะที่เป็นประโยชน์อย่างยิ่งต่อการทำวิทยานิพนธ์ครั้งนี้ให้สำเร็จลุล่วงไปด้วยดี

ผู้วิจัยขอกราบขอบพระคุณ ศาสตราจารย์ ดร. สมบัติ กาญจนกิจ และ รองศาสตราจารย์ เทพประสิทธิ์ กุศลวิชิตชัย อาจารย์ประจำแขนงวิชาการจัดการนันทนาการการท่องเที่ยวและคณาจารย์คณะวิทยาศาสตร์การกีฬาทุกท่าน ที่คอยอบรม สั่งสอน ประสิทธิ์ประสาทวิชาความรู้ให้คำแนะนำในเรื่องต่างๆและให้ข้อคิดในการเรียนและการดำเนินชีวิต ตลอดจนข้อเสนอแนะในการทำวิทยานิพนธ์ให้สำเร็จลุล่วงไปด้วยดี

ผู้วิจัยขอกราบขอบพระคุณ รองศาสตราจารย์ ดร. วีระพล ทองมา รองศาสตราจารย์ สุภาพร สุกสีเหลือง อาจารย์ ดร. อัญญา นิลนพคุณ อาจารย์ฉัตรชัย มะสุนสืบ อาจารย์สมเจต วิมลเกษม และคุณสง่า อินยา ที่กรุณาในการเป็นผู้ทรงคุณวุฒิในการตรวจเครื่องมือวิจัยในครั้งนี้ และตรวจแก้ไข ปรับปรุง ข้อบกพร่องต่างๆอันส่งผลให้วิทยานิพนธ์นี้มีความถูกต้อง สมบูรณ์ยิ่งขึ้น และขอขอบพระคุณ อาจารย์ ดร. วรณะ บรรจง และ อาจารย์ ดร. นพรัตน์ พบลาภ ที่ได้กรุณาให้คำแนะนำในการทำวิจัยเสมอมา

ผู้วิจัยขอกราบขอบพระคุณตัวแทนองค์กรภาครัฐ ภาคเอกชน ผู้นำชุมชน ประชาชน ตลอดจนนักท่องเที่ยงที่ให้ความร่วมมือและเสียสละเวลาในการตอบแบบสอบถาม แบบสัมภาษณ์ และการประชุมกลุ่มเพื่อระดมความคิดเห็นหาแนวทางการพัฒนาการมีส่วนร่วมของชุมชนในการจัดการท่องเที่ยวเชิงนิเวศ โดยเฉพาะอย่างยิ่ง คุณสง่า อินยา และครอบครัว คุณผัด เทพเสน พ.ด. ถาวร ลินแก้ว คุณประสาธ ชัยมิ่ง ที่กรุณาช่วยเหลือการเก็บข้อมูลจากประชาชนในท้องถิ่น และขอขอบคุณ คุณสมอุษา โคโลมา ที่กรุณาช่วยถ่ายภาพแหล่งท่องเที่ยวต่างๆ ของอำเภอท่าวังมา

ผู้วิจัยขอขอบคุณเจ้าหน้าที่และเพื่อนๆ คณะวิทยาศาสตร์การกีฬาทุกท่านที่ให้การช่วยเหลือและสนับสนุนในทุกด้าน ทั้งยังเป็นกำลังใจในเรื่องการเรียน คอยให้ความช่วยเหลือ คำแนะนำต่างๆ ที่เป็นประโยชน์ และคอยอยู่เคียงข้างผู้วิจัยเสมอมา

ท้ายสุดนี้ด้วยความสำนึกในพระคุณของคุณพ่อสมปอง คุณแม่ศิริวิมล หอมกลิ่น ดร.สุปรีดา หอมกลิ่นญาติพี่น้องและผู้มีพระคุณที่เคารพรักทุกท่าน ผู้วิจัยขอขอบพระคุณที่คอยช่วยเหลือให้คำปรึกษาที่ดีและให้การสนับสนุนในเรื่องการศึกษามาโดยตลอด และสำคัญที่สุดคือ กำลังใจและความเข้าใจที่มีต่อผู้วิจัยตลอดมา

## สารบัญ

	หน้า
บทคัดย่อภาษาไทย.....	ง
บทคัดย่อภาษาอังกฤษ.....	จ
กิตติกรรมประกาศ.....	ฉ
สารบัญ.....	ช
สารบัญตาราง.....	ญ
<b>บทที่</b>	
<b>1 บทนำ.....</b>	<b>1</b>
ความเป็นมาและความสำคัญของปัญหา.....	1
วัตถุประสงค์ที่ใช้ในการวิจัย.....	3
ขอบเขตการวิจัย.....	4
คำจำกัดความของการวิจัย.....	4
ประโยชน์ที่ได้รับจากการวิจัย.....	7
<b>2 เอกสารและงานวิจัยที่เกี่ยวข้อง.....</b>	<b>8</b>
แนวคิดและทฤษฎีเกี่ยวกับการท่องเที่ยว.....	8
แนวคิดและทฤษฎีเกี่ยวกับการท่องเที่ยวเชิงนิเวศ.....	16
แนวคิดและทฤษฎีที่เกี่ยวกับการมีส่วนร่วมของชุมชน.....	27
แนวคิดและทฤษฎีเกี่ยวกับศักยภาพของแหล่งท่องเที่ยว.....	38
ข้อมูลทั่วไปของอำเภอท่าวังผา จังหวัดน่าน.....	43
งานวิจัยที่เกี่ยวข้อง.....	57

บทที่	หน้า
<b>3 วิธีดำเนินการวิจัย.....</b>	<b>62</b>
ประชากร.....	62
กลุ่มตัวอย่าง.....	63
การสร้างเครื่องมือที่ใช้ในการวิจัย.....	64
เครื่องมือที่ใช้ในการวิจัย.....	65
วิธีการเก็บรวบรวมข้อมูล.....	68
การวิเคราะห์ข้อมูล.....	68
เกณฑ์เทียบระดับความคิดเห็น.....	69
<b>4 ผลการวิเคราะห์ข้อมูล.....</b>	<b>70</b>
การวิเคราะห์ข้อมูลจากแบบสอบถาม.....	70
ตอนที่ 1 ข้อมูลทั่วไปของผู้ตอบแบบสอบถาม.....	71
ตอนที่ 2 ความคิดเห็นด้านศักยภาพของการท่องเที่ยวอำเภอท่าวังผา จังหวัดน่าน ของผู้ตอบแบบสอบถาม.....	77
ตอนที่ 3 ความคิดเห็นด้านแนวทางการพัฒนาการจัดการท่องเที่ยวเชิงนิเวศ.....	88
ตอนที่ 4 ความคิดเห็นเกี่ยวกับข้อเสนอแนะแนวทางการพัฒนาการท่องเที่ยว เชิงนิเวศอำเภอท่าวังผา จังหวัดน่าน.....	95
ตอนที่ 5 ความคิดเห็นด้านการมีส่วนร่วมของชุมชนในการจัดการท่องเที่ยว เชิงนิเวศอำเภอท่าวังผา จังหวัดน่าน .....	98
ตอนที่ 6 ความคิดเห็นเกี่ยวกับข้อเสนอแนะด้านการมีส่วนร่วมของชุมชนใน การจัดการท่องเที่ยวเชิงนิเวศ อำเภอท่าวังผา จังหวัดน่าน .....	104
ตอนที่ 7 เปรียบเทียบความแตกต่างของการมีส่วนร่วมของชุมชนในการจัดการ ท่องเที่ยวเชิงนิเวศอำเภอท่าวังผา จังหวัดน่าน ของผู้ตอบแบบสอบถามกลุ่ม ประชาชน ระหว่าง เพศ อายุ ระดับการศึกษา อาชีพ และรายได้.....	106
ผลการวิเคราะห์ข้อมูลจากการสัมภาษณ์.....	138
สรุปผลการประชุมความคิดเห็นของผู้ทรงคุณวุฒิด้านแนวทางการพัฒนาการมี ส่วนร่วมของชุมชนในการจัดการท่องเที่ยวเชิงนิเวศ อำเภอท่าวังผา จังหวัดน่าน..	164



บทที่	หน้า
<b>5</b> สรุปผลการวิจัย อภิปรายผล และข้อเสนอแนะ.....	<b>171</b>
สรุปผลการวิจัย.....	172
อภิปรายผลการวิจัย .....	189
ข้อเสนอแนะ.....	207
<b>รายการอ้างอิง.....</b>	<b>211</b>
<b>ภาคผนวก.....</b>	<b>223</b>
ภาคผนวก ก รายนามผู้ทรงคุณวุฒิตรวจเครื่องมือการวิจัย.....	224
ภาคผนวก ข รายนามผู้ให้สัมภาษณ์.....	226
ภาคผนวก ค รายนามของผู้เข้าร่วมประชุมกลุ่มระดมความคิดเห็นต่อผลการวิจัย เพื่อหาแนวทางการพัฒนาการมีส่วนร่วมของชุมชนทำวังผาในการจัดการ ท่องเที่ยวเชิงนิเวศอำเภอทำวังผา จังหวัดน่าน.....	229
ภาคผนวก ง หนังสือขอความอนุเคราะห์.....	231
ภาคผนวก จ เครื่องมือในการทำวิจัย.....	240
ภาคผนวก ฉ ภาพถ่ายในการทำวิจัย.....	263
<b>ประวัติผู้เขียนวิทยานิพนธ์.....</b>	<b>269</b>

สารบัญตาราง

ตารางที่		หน้า
1	จำนวนและร้อยละของข้อมูลทั่วไปของผู้ตอบแบบสอบถาม จำแนกตามเพศ.....	71
2	จำนวนและร้อยละของข้อมูลทั่วไปของผู้ตอบแบบสอบถาม จำแนกตามอายุ .....	72
3	จำนวนและร้อยละของข้อมูลทั่วไปของผู้ตอบแบบสอบถาม จำแนกตามระดับวุฒิ การศึกษาที่สำเร็จสูงสุด.....	73
4	จำนวนและร้อยละของข้อมูลทั่วไปของผู้ตอบแบบสอบถาม จำแนกตามอาชีพ.....	74
5	จำนวนและร้อยละของข้อมูลทั่วไปของผู้ตอบแบบสอบถาม จำแนกตามรายได้ต่อเดือน....	75
6	จำนวนและร้อยละของข้อมูลทั่วไปของผู้ตอบแบบสอบถามประเภทนักท่องเที่ยว จำแนก ตามวัตถุประสงค์ ในการเดินทางมาท่องเที่ยวอำเภอท่าวังผา จังหวัดน่าน.....	76
7	ลำดับความสำคัญตามของทรัพยากรการท่องเที่ยวตามความคิดเห็นของผู้ตอบ แบบสอบถาม.....	77
8	ค่าเฉลี่ย และส่วนเบี่ยงเบนมาตรฐานและระดับความคิดเห็นของผู้ตอบแบบสอบถามที่มี ต่อศักยภาพ 9 ด้าน ของแหล่งท่องเที่ยว.....	78
9	ค่าเฉลี่ย ส่วนเบี่ยงเบนมาตรฐานและระดับความคิดเห็นของผู้ตอบแบบสอบถามที่มีต่อ ศักยภาพด้านการคมนาคมขนส่ง.....	79
10	ค่าเฉลี่ย ส่วนเบี่ยงเบนมาตรฐานและระดับความคิดเห็นของ ผู้ตอบแบบสอบถามที่มีต่อ ศักยภาพด้านสิ่งอำนวยความสะดวก.....	80
11	ค่าเฉลี่ย ส่วนเบี่ยงเบนมาตรฐานและระดับความคิดเห็นของผู้ตอบแบบสอบถามที่มีต่อ ศักยภาพด้านความปลอดภัย.....	81
12	ค่าเฉลี่ย ส่วนเบี่ยงเบนมาตรฐานและระดับความคิดเห็นของผู้ตอบแบบสอบถามที่มีต่อ ศักยภาพด้านที่พัก.....	82
13	ค่าเฉลี่ย ส่วนเบี่ยงเบนมาตรฐานและระดับความคิดเห็นของผู้ตอบแบบสอบถามที่มีต่อ ศักยภาพด้านร้านอาหาร ในแหล่งท่องเที่ยวและใกล้เคียง.....	83
14	ค่าเฉลี่ย ส่วนเบี่ยงเบนมาตรฐานและระดับความคิดเห็นของผู้ตอบแบบสอบถามที่มีต่อ ศักยภาพด้านธุรกิจนำเที่ยวและมัคคุเทศก์ทั้งจากภายในและภายนอกชุมชน.....	84
15	ค่าเฉลี่ย ส่วนเบี่ยงเบนมาตรฐานและระดับความคิดเห็นของผู้ตอบแบบสอบถามที่มีต่อ ศักยภาพด้านนันทนาการและบันเทิง.....	85
16	ค่าเฉลี่ย ส่วนเบี่ยงเบนมาตรฐานและระดับความคิดเห็นของ ผู้ตอบแบบสอบถามที่มีต่อ ศักยภาพด้านสินค้าและของที่ระลึก.....	86

ตารางที่

หน้า

17	ค่าเฉลี่ย ส่วนเบี่ยงเบนมาตรฐานและระดับความคิดเห็นของผู้ตอบแบบสอบถามที่มีต่อ ศักยภาพด้านประชาสัมพันธ์.....	87
18	ค่าเฉลี่ย ส่วนเบี่ยงเบนมาตรฐานและระดับความคิดเห็นของผู้ตอบแบบสอบถามที่มีต่อ แนวทางการพัฒนาการจัดการท่องเที่ยวเชิงนิเวศ โดยแสดงผลเป็นภาพรวม.....	88
19	ค่าเฉลี่ย ส่วนเบี่ยงเบนมาตรฐานและระดับความคิดเห็นของผู้ตอบแบบสอบถามที่มีต่อ แนวทางการพัฒนาการจัดการท่องเที่ยวเชิงนิเวศ ในด้านการจัดการทรัพยากร การท่องเที่ยวและสิ่งแวดล้อม.....	89
20	ค่าเฉลี่ย ส่วนเบี่ยงเบนมาตรฐานและระดับความคิดเห็นของผู้ตอบแบบสอบถามที่มีต่อ แนวทางการพัฒนาการจัดการท่องเที่ยวเชิงนิเวศ ในด้านการให้บริการการศึกษาและ การสร้างจิตสำนึก.....	90
21	ค่าเฉลี่ย ส่วนเบี่ยงเบนมาตรฐานและระดับความคิดเห็นของผู้ตอบแบบสอบถามที่มีต่อ แนวทางการพัฒนาการจัดการท่องเที่ยวเชิงนิเวศ ในด้านการมีส่วนร่วมของประชาชนใน ท้องถิ่น.....	91
22	ค่าเฉลี่ย ส่วนเบี่ยงเบนมาตรฐานและระดับความคิดเห็นของผู้ตอบแบบสอบถามที่มีต่อ แนวทางการพัฒนาการจัดการท่องเที่ยวเชิงนิเวศ ในด้านการส่งเสริมการตลาดและ การนำเที่ยว.....	92
23	ค่าเฉลี่ย ส่วนเบี่ยงเบนมาตรฐานและระดับความคิดเห็นของผู้ตอบแบบสอบถามที่มีต่อ แนวทางการพัฒนาการจัดการท่องเที่ยวเชิงนิเวศ ในด้านการพัฒนาโครงสร้างพื้นฐานและ บริการท่องเที่ยว.....	93
24	ค่าเฉลี่ย ส่วนเบี่ยงเบนมาตรฐานและระดับความคิดเห็นของผู้ตอบแบบสอบถามที่มีต่อ แนวทางการพัฒนาการจัดการท่องเที่ยวเชิงนิเวศในด้านการส่งเสริมการลงทุน.....	94
25	จำนวน และคำร้อยละ ของผู้ตอบแบบสอบถามที่ตอบคำถามปลายเปิดต่อการพัฒนาการ จัดการท่องเที่ยวเชิงนิเวศ.....	95
26	จำนวน และคำร้อยละ ประเด็นความคิดเห็นเกี่ยวกับข้อเสนอแนะแนวทางการพัฒนา การท่องเที่ยวเชิงนิเวศ ของผู้ตอบแบบสอบถามกลุ่มประชาชน จำแนกรายข้อ.....	96
27	จำนวน และคำร้อยละ ประเด็นความคิดเห็นเกี่ยวกับข้อเสนอแนะแนวทางการพัฒนา การท่องเที่ยวเชิงนิเวศ ของผู้ตอบแบบสอบถามกลุ่มนักท่องเที่ยว จำแนกรายข้อ.....	97
28	ค่าเฉลี่ย ส่วนเบี่ยงเบนมาตรฐานและระดับการมีส่วนร่วมของชุมชนในการจัดการ ท่องเที่ยวเชิงนิเวศ โดยแสดงผลเป็นภาพรวม.....	99

ตารางที่

หน้า

29	ค่าเฉลี่ย ส่วนเบี่ยงเบนมาตรฐานและระดับการมีส่วนร่วมของชุมชนในการจัดการ ท่องเที่ยวเชิงนิเวศ ในขั้นตัดสินใจริเริ่มโครงการ.....	100
30	ค่าเฉลี่ย ส่วนเบี่ยงเบนมาตรฐานและระดับการมีส่วนร่วมของชุมชนในการจัดการ ท่องเที่ยวเชิงนิเวศ ในขั้นการวางแผน.....	101
31	ค่าเฉลี่ย ส่วนเบี่ยงเบนมาตรฐานและระดับการมีส่วนร่วมของชุมชนในการจัดการ ท่องเที่ยวเชิงนิเวศ ในขั้นปฏิบัติการ.....	102
32	ค่าเฉลี่ย ส่วนเบี่ยงเบนมาตรฐานและระดับการมีส่วนร่วมของชุมชนในการจัดการ ท่องเที่ยวเชิงนิเวศ ในขั้นประเมินผล.....	103
33	จำนวน และคำร้อยละ ของผู้ตอบแบบสอบถามกลุ่มประชาชนที่ตอบคำถามปลายเปิด ต่อแนวทางการพัฒนาการมีส่วนร่วมของชุมชนในการจัดการท่องเที่ยวเชิงนิเวศ.....	104
34	จำนวน และคำร้อยละ ประเด็นความคิดเห็นเกี่ยวกับข้อเสนอแนะแนวทางการพัฒนาการมี ส่วนร่วมของชุมชนในการจัดการท่องเที่ยวเชิงนิเวศ ของผู้ตอบแบบสอบถามกลุ่ม ประชาชน จำแนกรายข้อ.....	105
35	เปรียบเทียบค่าเฉลี่ยและค่าส่วนเบี่ยงเบนมาตรฐานระหว่างเพศต่อการมีส่วนร่วมของ ชุมชนในการจัดการท่องเที่ยวเชิงนิเวศ แสดงผล โดยภาพรวม.....	106
36	เปรียบเทียบค่าเฉลี่ยและค่าส่วนเบี่ยงเบนมาตรฐานระหว่างเพศต่อการมีส่วนร่วมของ ชุมชนในการจัดการท่องเที่ยวเชิงนิเวศ ในขั้นตัดสินใจริเริ่มโครงการ.....	107
37	เปรียบเทียบค่าเฉลี่ยและค่าส่วนเบี่ยงเบนมาตรฐานระหว่างเพศต่อการมีส่วนร่วมของ ชุมชนในการจัดการท่องเที่ยวเชิงนิเวศ ในขั้นวางแผน.....	108
38	เปรียบเทียบค่าเฉลี่ยและค่าส่วนเบี่ยงเบนมาตรฐานระหว่างเพศต่อการมีส่วนร่วมของ ชุมชนในการจัดการท่องเที่ยวเชิงนิเวศ ในขั้นปฏิบัติการ .....	109
39	เปรียบเทียบค่าเฉลี่ยและค่าส่วนเบี่ยงเบนมาตรฐานระหว่างเพศต่อการมีส่วนร่วมของ ชุมชนในการจัดการท่องเที่ยวเชิงนิเวศ ในขั้นประเมินผล.....	110
40	เปรียบเทียบค่าเฉลี่ยและค่าส่วนเบี่ยงเบนมาตรฐานระหว่างช่วงอายุต่อการมีส่วนร่วมของ ชุมชนในการจัดการท่องเที่ยวเชิงนิเวศ แสดงผล โดยภาพรวม.....	111
41	เปรียบเทียบค่าเฉลี่ยและค่าส่วนเบี่ยงเบนมาตรฐานระหว่างช่วงอายุต่อการมีส่วนร่วมของ ชุมชนในการจัดการท่องเที่ยวเชิงนิเวศ ในขั้นตัดสินใจริเริ่มโครงการ.....	112

## ตารางที่

## หน้า

42	เปรียบเทียบค่าเฉลี่ยและค่าส่วนเบี่ยงเบนมาตรฐานระหว่างช่วงอายุต่อการมีส่วนร่วมของชุมชนในการจัดการท่องเที่ยวเชิงนิเวศ ในขั้นการวางแผน.....	113
43	เปรียบเทียบค่าเฉลี่ยและค่าส่วนเบี่ยงเบนมาตรฐานระหว่างช่วงอายุต่อการมีส่วนร่วมของชุมชนในการจัดการท่องเที่ยวเชิงนิเวศ ในขั้นปฏิบัติการ .....	114
44	ค่าเฉลี่ยเปรียบเทียบระหว่างช่วงอายุต่อการมีส่วนร่วมของชุมชนในการจัดการท่องเที่ยวเชิงนิเวศ รายการย่อยด้านการมีส่วนร่วมในการสนับสนุนการจัดกิจกรรมการท่องเที่ยว โดยเปรียบเทียบเป็นรายคู่ด้วยวิธีเชฟเฟ่ (Scheffe).....	115
45	เปรียบเทียบค่าเฉลี่ยและค่าส่วนเบี่ยงเบนมาตรฐานระหว่างช่วงอายุต่อการมีส่วนร่วมของชุมชนในการจัดการท่องเที่ยวเชิงนิเวศ ในขั้นประเมินผล .....	116
46	ค่าเฉลี่ยเปรียบเทียบระหว่างช่วงอายุต่อการมีส่วนร่วมของชุมชนในการจัดการท่องเที่ยวเชิงนิเวศรายการย่อยด้านการได้รับผลประโยชน์จากการท่องเที่ยวเชิงนิเวศในด้านรายได้เสริม โดยเปรียบเทียบเป็นรายคู่ด้วยวิธีเชฟเฟ่ (Scheffe).....	117
47	เปรียบเทียบค่าเฉลี่ยและค่าส่วนเบี่ยงเบนมาตรฐานระหว่างระดับวุฒิการศึกษาที่สำเร็จสูงสุดต่อการมีส่วนร่วมของชุมชนในการจัดการท่องเที่ยวเชิงนิเวศ แสดงผล โดยภาพรวม..	118
48	เปรียบเทียบค่าเฉลี่ยและค่าส่วนเบี่ยงเบนมาตรฐานระหว่างระดับวุฒิการศึกษาที่สำเร็จสูงสุดต่อการมีส่วนร่วมของชุมชนในการจัดการท่องเที่ยวเชิงนิเวศ ในขั้นตัดสินใจริเริ่มโครงการ.....	119
49	เปรียบเทียบค่าเฉลี่ยและค่าส่วนเบี่ยงเบนมาตรฐานระหว่างระดับวุฒิการศึกษาที่สำเร็จสูงสุดต่อการมีส่วนร่วมของชุมชนในการจัดการท่องเที่ยวเชิงนิเวศ ในขั้นการวางแผน.....	120
50	เปรียบเทียบค่าเฉลี่ยและค่าส่วนเบี่ยงเบนมาตรฐานระหว่างระดับวุฒิการศึกษาที่สำเร็จสูงสุดต่อการมีส่วนร่วมของชุมชนในการจัดการท่องเที่ยวเชิงนิเวศ ในขั้นปฏิบัติการ.....	121
51	เปรียบเทียบค่าเฉลี่ยและค่าส่วนเบี่ยงเบนมาตรฐานระหว่างระดับวุฒิการศึกษาที่สำเร็จสูงสุดต่อการมีส่วนร่วมของชุมชนในการจัดการท่องเที่ยวเชิงนิเวศ ในขั้นประเมินผล.....	122
52	เปรียบเทียบค่าเฉลี่ยและค่าส่วนเบี่ยงเบนมาตรฐานระหว่างอาชีพต่อการมีส่วนร่วมของชุมชนในการจัดการท่องเที่ยวเชิงนิเวศ แสดงผล โดยภาพรวม.....	123
53	เปรียบเทียบค่าเฉลี่ยและค่าส่วนเบี่ยงเบนมาตรฐานระหว่างอาชีพต่อการมีส่วนร่วมของชุมชนในการจัดการท่องเที่ยวเชิงนิเวศ ในขั้นตัดสินใจริเริ่มโครงการ.....	124
54	เปรียบเทียบค่าเฉลี่ยและค่าส่วนเบี่ยงเบนมาตรฐานระหว่างอาชีพต่อการมีส่วนร่วมของชุมชนในการจัดการท่องเที่ยวเชิงนิเวศ ในขั้นการวางแผน .....	126

ตารางที่

หน้า

55	เปรียบเทียบค่าเฉลี่ยและค่าส่วนเบี่ยงเบนมาตรฐานระหว่างอาชีพต่อการมีส่วนร่วมของชุมชนในการจัดการท่องเที่ยวเชิงนิเวศ ในชั้นปฏิบัติการ.....	127
56	เปรียบเทียบค่าเฉลี่ยและค่าส่วนเบี่ยงเบนมาตรฐานระหว่างอาชีพต่อการมีส่วนร่วมของชุมชนในการจัดการท่องเที่ยวเชิงนิเวศ ในชั้นประเมินผล .....	128
57	เปรียบเทียบค่าเฉลี่ยและค่าส่วนเบี่ยงเบนมาตรฐานระหว่างรายได้ต่อเดือนต่อการมีส่วนร่วมของชุมชนในการจัดการท่องเที่ยวเชิงนิเวศ แสดงผลโดยภาพรวม.....	130
58	เปรียบเทียบค่าเฉลี่ยและค่าส่วนเบี่ยงเบนมาตรฐานระหว่างรายได้ต่อเดือนต่อการมีส่วนร่วมของชุมชนในการจัดการท่องเที่ยวเชิงนิเวศ แสดงผลโดยภาพรวม ในชั้นตัดสินใจริเริ่มโครงการ.....	131
59	เปรียบเทียบค่าเฉลี่ยและค่าส่วนเบี่ยงเบนมาตรฐานระหว่างรายได้ต่อเดือนต่อการมีส่วนร่วมของชุมชนในการจัดการท่องเที่ยวเชิงนิเวศ แสดงผลโดยภาพรวม ในชั้นการวางแผน.	133
60	ค่าเฉลี่ยเปรียบเทียบระหว่างกลุ่มอาชีพต่อการมีส่วนร่วมของชุมชนในการจัดการท่องเที่ยวเชิงนิเวศ รายการย่อยด้านการมีส่วนร่วมในการวางแผนพัฒนาบุคลากรด้านการท่องเที่ยวเชิงนิเวศโดยเปรียบเทียบเป็นรายคู่ด้วยวิธีเชฟเฟ่ (Scheffe).....	135
61	เปรียบเทียบค่าเฉลี่ยและค่าส่วนเบี่ยงเบนมาตรฐานระหว่างรายได้ต่อเดือนต่อการมีส่วนร่วมของชุมชนในการจัดการท่องเที่ยวเชิงนิเวศ แสดงผลโดยภาพรวม ในชั้นปฏิบัติการ...	136
62	เปรียบเทียบค่าเฉลี่ยและค่าส่วนเบี่ยงเบนมาตรฐานระหว่างรายได้ต่อเดือนต่อการมีส่วนร่วมของชุมชนในการจัดการท่องเที่ยวเชิงนิเวศ แสดงผลโดยภาพรวม ในชั้นประเมินผล..	137
63	การประชุมระดมความคิดเห็นต่อผลการวิจัย เพื่อสรุปแนวทางการพัฒนาการมีส่วนร่วมของชุมชนในการจัดการท่องเที่ยวเชิงนิเวศ.....	165

สารบัญภาพ

ภาพที่		หน้า
1	แผนภูมิแสดงกรอบแนวคิดในการวิจัยเรื่อง “แนวทางการพัฒนาการมีส่วนร่วมของชุมชนท่าวังผาในการจัดการท่องเที่ยวเชิงนิเวศ ชุมชนท่าวังผา จังหวัดน่าน”.....	6
2	องค์ประกอบการท่องเที่ยวเชิงนิเวศ .....	19
3	ตารางเปรียบเทียบความแตกต่างของการท่องเที่ยวแบบมวลชนกับการท่องเที่ยวเชิงนิเวศ.....	24
4	กระแสที่สำคัญต่อการพัฒนาการท่องเที่ยว .....	30
5	องค์ประกอบ และผู้มีส่วนได้ส่วนเสียในระบบการท่องเที่ยว.....	37
6	แผนที่ท่องเที่ยวจังหวัดน่านและอำเภอท่าวังผา.....	44
7	แผนที่อุทยานแห่งชาตินันทบุรี.....	49
8	แนวทางการพัฒนาการมีส่วนร่วมของชุมชนท่าวังผาในการจัดการท่องเที่ยวเชิงนิเวศอำเภอท่าวังผา จังหวัดน่าน.....	206