

การศึกษาการจัดการทีมกีฬาว่ายน้ำของสมาคมว่ายน้ำแห่งประเทศไทย
ในการแข่งขันกีฬาเอเชียนเกมส์ ครั้งที่ 16



สิบเอก สุริยา สุขสุภักดิ์

วิทยานิพนธ์นี้เป็นส่วนหนึ่งของการศึกษาตามหลักสูตรปริญญาวิทยาศาสตรมหาบัณฑิต

สาขาวิชาวิทยาศาสตร์การกีฬา

คณะวิทยาศาสตร์การกีฬา จุฬาลงกรณ์มหาวิทยาลัย

ปีการศึกษา 2553

ลิขสิทธิ์ของจุฬาลงกรณ์มหาวิทยาลัย



**THE STUDY OF THE THAI SWIMMING TEAM MANAGEMENT
FOR THE 16th ASIAN GAMES**

Sergeant Suriya Suksuphak

**A Thesis Submitted in Partial Fulfillment of the Requirements
for the Degree of Master of Science Program in Sports Science**

Faculty of Sports Science

Chulalongkorn University

Academic Year 2010

Copyright of Chulalongkorn University

531843

หัวข้อวิทยานิพนธ์

การจัดการจัดการทีมกีฬาว่ายน้ำของสมาคมว่ายน้ำแห่งประเทศไทย ในการแข่งขันกีฬาเอเชียนเกมส์ ครั้งที่ 16

โดย

สิบเอก สุริยา สุขสุภักดิ์

สาขาวิชา

วิทยาศาสตร์การกีฬา

อาจารย์ที่ปรึกษาวิทยานิพนธ์หลัก

อาจารย์ ดร. ชัยพัฒน์ หล่อศิริรัตน์

คณะวิทยาศาสตร์การกีฬา จุฬาลงกรณ์มหาวิทยาลัย อนุมัติให้นำวิทยานิพนธ์ฉบับนี้เป็น
ส่วนหนึ่งของการศึกษาตามหลักสูตรปริญญาวิทยาศาสตรบัณฑิต




..... คณบดีคณะวิทยาศาสตร์การกีฬา
(รองศาสตราจารย์ ดร. วิชิต คณิงสุขเกษม)

คณะกรรมการสอบวิทยานิพนธ์




..... ประธานกรรมการ
(รองศาสตราจารย์ ดร. วิชิต คณิงสุขเกษม)



..... อาจารย์ที่ปรึกษาวิทยานิพนธ์หลัก
(อาจารย์ ดร. ชัยพัฒน์ หล่อศิริรัตน์)



..... กรรมการ
(รองศาสตราจารย์ ชัชชัย โกมารทัต)



..... กรรมการภายนอกมหาวิทยาลัย
(ผู้ช่วยศาสตราจารย์ ดร. จรูญ มีสิน)


สุรียา สุขสุภักดิ์: การศึกษาการจัดการทีมกีฬาว่ายน้ำของสมาคมว่ายน้ำแห่งประเทศไทยในการแข่งขันกีฬาเอเชียนเกมส์ ครั้งที่ 16 (THE STUDY OF THE THAI SWIMMING TEAM MANAGEMENT FOR THE 16th ASIAN GAMES) อ. ที่ปรึกษาวิทยานิพนธ์หลัก: อาจารย์ ดร. ชัยพัฒน์ หล่อศิริรัตน์, 223 หน้า.

งานวิจัยครั้งนี้มีวัตถุประสงค์เพื่อศึกษาการจัดการกีฬาว่ายน้ำของสมาคมว่ายน้ำแห่งประเทศไทยในการแข่งขันกีฬาเอเชียนเกมส์ ครั้งที่ 16 โดยผู้วิจัยได้นำแบบสอบถามที่ผู้วิจัยสร้างขึ้นมีค่าความเที่ยงตรง เท่ากับ 1.00 และมีค่าความเชื่อถือได้ เท่ากับ 0.76 ไปเก็บข้อมูลจากกลุ่มตัวอย่างที่ใช้ในการวิจัยได้แก่ ผู้แทนสมาคมว่ายน้ำแห่งประเทศไทย ผู้ฝึกสอน และนักกีฬา ที่มีส่วนร่วมในการแข่งขันกีฬาเอเชียนเกมส์ ครั้งที่ 16 ทั้งหมด จำนวนทั้งสิ้น 16 คนโดยเลือกแบบเจาะจง (Purposive sampling) โดยนำข้อมูลที่ได้จากแบบสอบถามมาวิเคราะห์โดยหาค่าความถี่ ร้อยละ ค่าเฉลี่ย และส่วนเบี่ยงเบนมาตรฐานและนำข้อมูลจากการสัมภาษณ์มาถอดความและสรุปตามประเด็นที่ศึกษา

ผลการวิจัยพบว่า

1. ทีมกีฬาว่ายน้ำของสมาคมว่ายน้ำแห่งประเทศไทยในการแข่งขันกีฬาเอเชียนเกมส์ ครั้งที่ 16 ประสบความสำเร็จในระดับหนึ่งแต่ยังไม่บรรลุถึงความคาดหวังที่ตั้งไว้
2. กลุ่มตัวอย่างมีการรับรู้สภาพทั่วไปของทรัพยากรในการจัดการและกระบวนการในการจัดการ โดยมีการรับรู้เรื่องสภาพทั่วไปของการจัดการทีมในทุกด้านมีค่าเกินร้อยละ 50
3. ทรัพยากรในการจัดการ ด้านบุคลากร โดยรวมอยู่ในระดับดี ($\bar{x} = 2.62$) แต่นักกีฬาต่างชาติระดับวินัย และสมาคมว่ายน้ำแห่งประเทศไทยไม่มีกฎเกณฑ์การคัดเลือกนักกีฬาและผู้ฝึกสอนอย่างชัดเจน และไม่มีการดูแลนักกีฬาที่ดี
4. ทรัพยากรในการจัดการ ด้านการเงินและงบประมาณ โดยรวมอยู่ในระดับพอใช้ ($\bar{x} = 1.96$) งบประมาณยังมีอยู่อย่างจำกัดจำเป็นต้องหางบประมาณเพิ่มในการเตรียมทีมและเบี้ยเลี้ยงในการเก็บตัวฝึกซ้อม และสมควรเปิดเผยการใช้งบประมาณให้โปร่งใสตรวจสอบได้
5. ทรัพยากรในการจัดการ ด้านสถานที่ วัสดุอุปกรณ์และสิ่งอำนวยความสะดวก โดยรวมอยู่ในระดับพอใช้ ($\bar{x} = 1.98$) แต่ควรนำเทคโนโลยีที่ทันสมัยมาช่วยในการพัฒนานักกีฬาและฝึกซ้อม
6. ทรัพยากรในการจัดการ ด้านการจัดการ โดยทั่วไป โดยรวมอยู่ในระดับควรปรับปรุง ($\bar{x} = 1.75$) สมาคมว่ายน้ำแห่งประเทศไทยขาดการนำวิทยาศาสตร์การกีฬามาใช้อย่างจริงจัง ทำให้นักว่ายน้ำขาดการพัฒนาอย่างถูกต้องและมีประสิทธิภาพ
7. กระบวนการในการจัดการ ด้านการวางแผน โดยรวมอยู่ในระดับพอใช้ ($\bar{x} = 1.99$) โดยควรมีการพัฒนาในด้านการจัดสัมมนาเพื่อเพิ่มพูนความรู้และประสบการณ์ผู้ฝึกสอนและนักกีฬาและควรมีการพัฒนาด้านการวางแผนการฝึกซ้อมของนักกีฬา
8. กระบวนการในการจัดการ ด้านการจัดองค์กร โดยรวมอยู่ในระดับพอใช้ ($\bar{x} = 2.06$) โดยควรมีการพัฒนาในการจัดโครงสร้างการจัดการทีมกีฬาว่ายน้ำและสายการบังคับบัญชาที่ชัดเจน
9. กระบวนการในการจัดการ ด้านการจูงใจ โดยรวมอยู่ในระดับพอใช้ ($\bar{x} = 2.01$) โดยควรมีการตั้งกฎระเบียบและบทลงโทษที่ชัดเจนและบังคับใช้อย่างเที่ยงธรรม
10. กระบวนการในการจัดการ ด้านการประเมินผล โดยรวมอยู่ในระดับพอใช้ ($\bar{x} = 1.87$) โดยควรมีการพัฒนาในด้านการประเมินผลในการดำเนินงานทุกขั้นตอนและมีวงจรย้อนกลับในการนำผลประเมินมาใช้ เพื่อช่วยพัฒนาระบบการจัดการของสมาคมว่ายน้ำแห่งประเทศไทยและแก้ปัญหาได้อย่างมีประสิทธิภาพ

สาขาวิชา.....วิทยาศาสตร์การกีฬา.....ลายมือชื่อนิสิต..... 

ปีการศึกษา.....2553.....ลายมือชื่อ อ.ที่ปรึกษาวิทยานิพนธ์หลัก..... 

5278640139 : MAJOR SPORTS MANAGEMENT

KEYWORDS : MANAGEMENT OF SWIMMING / THAILAND SWIMMING

ASSOCIATION / ASIAN GAMES

SURIYA SUKSPHAK: THE STUDY OF THE THAI SWIMMING TEAM
MANAGEMENT FOR THE 16th ASIAN GAMES. ADVISOR : CHAIPAT
LORSIRIRAT, Ph.D., 223 pp.

The purpose of this research was to study the management of Thailand Swimming Association (TSA) in the 16th Asian Games. The questionnaire was constructed and found its validity and reliability to be 1.00 and 0.76, respectively. Questionnaire respondents included a representative from TSA, coaches, and swimmers participating in the 16th Asian Games for a total of 16 persons which were sampled by purposive sampling. The data were analyzed in form of frequency, percentage, means and standard deviations. The interview data were transcribed and summarized.

The results were as follow:

1. The performance of the 16th Asian Games Thai swimming team had a reasonable achievement, however, it had yet to meet its expectation.
2. More than 50 percents of the samples knew the existence of the general process of management and result management of TSA .
3. The overall of personnel aspect was in good level ($\bar{x} = 2.62$). However, swimmers lacked discipline, and TSA was yet to have a concrete selection process at its delegate swimmers and coaches as well as consulting service to their swimming.
4. The financial and budget aspect was in fair level ($\bar{x} = 1.96$), but the budget was not enough. TSA needed to find extra funds for team preparation and swimmers' allowance. Moreover, TSA's business account should be transparent.
5. The material, equipment and facilities was in fair level ($\bar{x} = 1.98$). The need for high technology equipment was essential to improve swimmers' performance.
6. The resource management: the general management was in poor level ($\bar{x} = 1.75$). TSA lacked utilizing sports science. Thus, the performance of swimmers was poorly and ineffectively developed.
7. The process of management: the planning was in fair level ($\bar{x} = 1.99$). Seminars about training and new techniques to improve the knowledge of coaches and athletics and planning for team preparations were needed.
8. The process of management: the organization was in fair level ($\bar{x} = 2.06$). TSA should have a clear organization chart and establish a clear line of commands.
9. The process of management: the guidance was in fair level ($\bar{x} = 2.01$). TSA should set up clear and concise rules and their punishment and enforce these rules efficiently.
10. The process of management: the evaluation was in fair level ($\bar{x} = 1.87$). Evaluations should be performed in every stage and feedback loops should be enacted to perpetually improve the efficiency of TSA and resolve problems effectively.

Field of Study : Sports Science

Student's Signature

Suriya Sukspahak

Academic Year : 2010

Advisor's Signature

Ch. Lorsirirat

กิตติกรรมประกาศ

วิทยานิพนธ์ฉบับนี้สำเร็จลุล่วงได้ด้วยดี เนื่องจากผู้วิจัยได้รับความช่วยเหลืออย่างดียิ่งจาก อาจารย์ ดร. ชัยพัฒน์ หล่อศิริรัตน์ อาจารย์ที่ปรึกษาวิทยานิพนธ์ ที่ได้ให้คำปรึกษา แนะนำ ตรวจสอบแก้ไขข้อบกพร่องต่างๆของการวิจัยมาโดยตลอด และรองศาสตราจารย์ ดร.วิจิต คณิงสุขเกษม รองศาสตราจารย์ ชัชชัย โกมารทัต ผู้ช่วยศาสตราจารย์ ดร.จรรยา มีสิน รองศาสตราจารย์ เทพประสิทธิ์ กุลธวัชวิชัย และรองศาสตราจารย์ ดร.ถนอมวงศ์ กฤษณ์เพชร ที่ได้ให้คำปรึกษา คำแนะนำ ผู้วิจัยรู้สึกซาบซึ้งและขอขอบพระคุณเป็นอย่างสูงไว้ ณ โอกาสนี้ด้วย

ผู้วิจัยขอกราบขอบพระคุณผู้ช่วยศาสตราจารย์ ดร.จรรยา มีสิน ที่ได้กรุณาเสียสละเวลาในการตรวจสอบเครื่องมือ รองศาสตราจารย์ เทพประสิทธิ์ กุลธวัชวิชัย อาจารย์ ดร.จุฑา ดิงศภักดิ์ อาจารย์ ธนาวิชญ์ โถสกุล และอาจารย์ ประวิทย์ กฤตยานวัช ที่ได้กรุณาเสียสละเวลาเป็นผู้ทรงคุณวุฒิในการตรวจสอบเครื่องมือในการวิจัยครั้งนี้

ผู้วิจัยขอกราบขอบพระคุณคณาจารย์ คณะวิทยาศาสตร์การกีฬา จุฬาลงกรณ์มหาวิทยาลัยทุกท่านที่ได้ให้ความรู้ตลอดจนคำแนะนำ และให้ประสบการณ์การเรียนรู้ที่มีคุณค่า

ผู้วิจัยขอขอบพระคุณ สมาคมว่ายน้ำแห่งประเทศไทย ผู้ฝึกสอนและนักกีฬาว่ายน้ำทีมชาติไทย ในการแข่งขันกีฬาเอเชียนเกมส์ ครั้งที่ 16 ที่ได้กรุณาเสียสละเวลาอันมีค่าที่เป็นกลุ่มตัวอย่างในการตอบแบบสอบถามและการให้สัมภาษณ์ข้อมูลในการวิจัยครั้งนี้เป็นอย่างดี

ผู้วิจัยขอขอบคุณ นางสาว ชวนพิศ บุญเกิด และขอขอบคุณเพื่อน ๆ บัณฑิตศึกษา วิทยาศาสตร์การกีฬา รุ่นที่ 4 ตลอดจน เพื่อนวิทยาศาสตร์การกีฬา จุฬาลงกรณ์มหาวิทยาลัย รุ่นที่ 8 ทุกคน ที่ช่วยให้วิทยานิพนธ์นี้สำเร็จไปด้วยดี

ท้ายที่สุดขอกราบขอบพระคุณ คุณพ่อ นาย สุเทพ สุขสุภักดิ์ คุณแม่ นาง สุชาดา สุขสุภักดิ์ พี่สาวคนที่หนึ่ง นางสาว ชลธิชา สุขสุภักดิ์ และพี่สาวคนที่สอง นางสาว ปาริฉัตร สุขสุภักดิ์ และญาติทุกคน รวมทั้งผู้ที่อยู่เบื้องหลังความสำเร็จ ซึ่งคอยห่วงใย ให้กำลังใจ สนับสนุนและส่งเสริมสิ่งที่ดีให้แก่ผู้วิจัยจนประสบความสำเร็จเป็นอย่างดี

สารบัญ

	หน้า
บทคัดย่อภาษาไทย.....	ง
บทคัดย่อภาษาอังกฤษ.....	จ
กิตติกรรมประกาศ.....	ฉ
สารบัญ.....	ช
สารบัญตาราง.....	ฅ
สารบัญแผนภูมิ.....	ฉ
บทที่ 1 บทนำ.....	1
1.1 ความเป็นมาและความสำคัญของปัญหา.....	1
1.2 วัตถุประสงค์ของการวิจัย.....	3
1.3 ขอบเขตของการวิจัย.....	3
1.4 คำจำกัดความที่ใช้ในการวิจัย.....	4
1.5 ประโยชน์ที่คาดว่าจะได้รับ.....	5
1.6 กรอบแนวคิดในการวิจัย.....	5
บทที่ 2 เอกสารและงานวิจัยที่เกี่ยวข้อง.....	7
2.1 ทฤษฎีเกี่ยวกับการจัดการ.....	7
2.2 ทฤษฎีเกี่ยวกับกระบวนการจัดการ.....	13
2.3 หลักการเตรียมทีม.....	17
2.4 ปัจจัยที่มีส่งผลต่อความสำเร็จ.....	27
2.5 ทฤษฎีความคาดหวัง.....	31
2.6 ประวัติความเป็นมาของกีฬาเอเชียนเกมส์.....	32
2.7 งานวิจัยที่เกี่ยวข้อง.....	32
บทที่ 3 วิธีดำเนินการวิจัย.....	43
3.1 กลุ่มตัวอย่าง.....	43
3.2 เครื่องมือที่ใช้ในการวิจัย.....	44
3.3 การสร้างเครื่องมือที่ใช้ในการวิจัย.....	45

	หน้า
3.4 ลักษณะแบบสอบถามและการให้คะแนน.....	45
3.5 เกณฑ์เทียบระดับความคิดเห็น.....	46
3.6 การหาคุณภาพเครื่องมือ.....	46
3.7 การเก็บรวบรวมข้อมูล.....	47
3.8 การวิเคราะห์ข้อมูล.....	48
บทที่ 4 ผลการวิเคราะห์ข้อมูล.....	51
4.1 ผลการวิเคราะห์ข้อมูลทั่วไป.....	51
4.2 ผลการวิเคราะห์การรับรู้สภาพทั่วไปของการจัดการทีมของผู้ตอบแบบ สอบถาม.....	54
4.3 ผลการวิเคราะห์การจัดการทีมของผู้ตอบแบบสอบถาม.....	55
4.4 ผลการวิเคราะห์การจัดการทีมของผู้แทนสมาคมว่ายน้ำแห่งประเทศไทย...	66
4.5 ผลการวิเคราะห์การจัดการทีมของผู้ฝึกสอน.....	77
4.6 ผลการวิเคราะห์การจัดการทีมของนักกีฬา.....	88
4.7 ผลการเปรียบเทียบความแตกต่างกันในการตอบแบบสอบถามระหว่าง ผู้แทนสมาคมว่ายน้ำแห่งประเทศไทย ผู้ฝึกสอนและนักกีฬา.....	99
4.8 ข้อมูลจากแบบสัมภาษณ์ของ ผู้แทนสมาคมว่ายน้ำแห่งประเทศไทย ผู้ ฝึกสอนและนักกีฬา.....	100
บทที่ 5 สรุปผลการวิจัย อภิปรายผล และข้อเสนอแนะ.....	132
5.1 สรุปผลการวิจัย.....	134
5.2 อภิปรายผลการวิจัย.....	155
5.3 ข้อเสนอแนะ.....	168
รายการอ้างอิง.....	174
ภาคผนวก.....	179
ภาคผนวก ก ราชานามผู้ทรงคุณวุฒิตรวจสอบเครื่องมือในงานวิจัย	180
ภาคผนวก ข หนังสือขอความร่วมมือ.....	182
ภาคผนวก ค เครื่องมือในการทำวิจัย.....	189

ประวัติผู้เขียนวิทยานิพนธ์.....

สารบัญตาราง

ญ

ตารางที่		หน้า
1	ความถี่ ร้อยละ ของกลุ่มตัวอย่าง จำแนกตามข้อมูลทั่วไป.....	51
2	ความถี่ ร้อยละ จำแนกตามการรับรู้สภาพทั่วไปของการจัดการทีม.....	54
3	ความถี่ ร้อยละ ค่าเฉลี่ย และส่วนเบี่ยงเบนมาตรฐาน ของการจัดการทีมกีฬา ว่ายน้ำ.....	55
4	ค่าเฉลี่ย และส่วนเบี่ยงเบนมาตรฐานของการจัดการทีมด้านบุคลากร.....	56
5	ค่าเฉลี่ย และส่วนเบี่ยงเบนมาตรฐานของการจัดการทีมด้านงบประมาณ การเงิน.....	59
6	ค่าเฉลี่ย และส่วนเบี่ยงเบนมาตรฐานของการจัดการทีมด้านวัสดุ อุปกรณ์ สถานที่และสิ่งอำนวยความสะดวก.....	60
7	ค่าเฉลี่ย และส่วนเบี่ยงเบนมาตรฐาน ของการจัดการทีมด้านการจัดการทีม ทั่วไป.....	61
8	ค่าเฉลี่ย และส่วนเบี่ยงเบนมาตรฐานของการจัดการทีมด้านการวางแผน.....	62
.9	ค่าเฉลี่ย และส่วนเบี่ยงเบนมาตรฐานของการจัดการทีมด้านการจัดองค์กร....	63
10	ค่าเฉลี่ย และส่วนเบี่ยงเบนมาตรฐานของการจัดการทีมด้านการชั้นนำ.....	64
11	ค่าเฉลี่ย และส่วนเบี่ยงเบนมาตรฐานของการจัดการทีมด้านการประเมินผล.	65
12	ค่าเฉลี่ย และส่วนเบี่ยงเบนมาตรฐานของการจัดการทีม ของผู้แทนสมาคม ว่ายน้ำแห่งประเทศไทย.....	66
13	ค่าเฉลี่ย และส่วนเบี่ยงเบนมาตรฐานของการจัดการทีมด้านบุคลากร ของ ผู้แทนสมาคมว่ายน้ำแห่งประเทศไทย.....	67
14	ค่าเฉลี่ย และส่วนเบี่ยงเบนมาตรฐานของการจัดการทีมด้านการเงินและ งบประมาณ ของผู้แทนสมาคมว่ายน้ำแห่งประเทศไทย.....	70
15	ค่าเฉลี่ย และส่วนเบี่ยงเบนมาตรฐานของการจัดการทีมด้านสถานที่ วัสดุ อุปกรณ์และสิ่งอำนวยความสะดวก ของผู้แทนสมาคมว่ายน้ำแห่งประเทศไทย ไทย.....	71
16	ค่าเฉลี่ย และส่วนเบี่ยงเบนมาตรฐานของการจัดการทีมด้านการจัดการ ทั่วไป ของผู้แทนสมาคมว่ายน้ำแห่งประเทศไทย.....	72

ตารางที่		หน้า
17	ค่าเฉลี่ย และส่วนเบี่ยงเบนมาตรฐานของการจัดการทีมด้านการวางแผน ของผู้แทนสมาคมว่ายน้ำแห่งประเทศไทย.....	73
18	ค่าเฉลี่ย และส่วนเบี่ยงเบนมาตรฐานของการจัดการทีมด้านการจัดการ องค์กร ของผู้แทนสมาคมว่ายน้ำแห่งประเทศไทย.....	74
19	ค่าเฉลี่ย และส่วนเบี่ยงเบนมาตรฐานของการจัดการทีมด้านการชี้แนะ ของ ผู้แทนสมาคมว่ายน้ำแห่งประเทศไทย.....	75
20	ค่าเฉลี่ย และส่วนเบี่ยงเบนมาตรฐานของการจัดการทีมด้านการประเมินผล ของผู้แทนสมาคมว่ายน้ำแห่งประเทศไทย.....	76
21	ค่าเฉลี่ย และส่วนเบี่ยงเบนมาตรฐานของการจัดการทีม ของผู้ฝึกสอน.....	77
22	ค่าเฉลี่ย และส่วนเบี่ยงเบนมาตรฐานของการจัดการทีมด้านบุคลากร ของผู้ ฝึกสอน.....	78
23	ค่าเฉลี่ย และส่วนเบี่ยงเบนมาตรฐานของการจัดการทีมด้านการเงินและ งบประมาณ ของผู้ฝึกสอน.....	81
24	ค่าเฉลี่ย และส่วนเบี่ยงเบนมาตรฐานของการจัดการทีมด้านสถานที่ วัสดุ อุปกรณ์และสิ่งอำนวยความสะดวก ของผู้ฝึกสอน.....	82
25	ค่าเฉลี่ย และส่วนเบี่ยงเบนมาตรฐานของการจัดการทีมด้านการจัดการ ทั่วไปของผู้ฝึกสอน.....	83
26	ค่าเฉลี่ย และส่วนเบี่ยงเบนมาตรฐานของการจัดการทีมด้านการวางแผนของ ผู้ฝึกสอน.....	84
27	ค่าเฉลี่ย และส่วนเบี่ยงเบนมาตรฐานของการจัดการทีมด้านการจัดองค์กร ของผู้ฝึกสอน.....	85
28	ค่าเฉลี่ย และส่วนเบี่ยงเบนมาตรฐานของการจัดการทีมด้านการชี้แนะของผู้ ฝึกสอน.....	86
29	ค่าเฉลี่ย และส่วนเบี่ยงเบนมาตรฐานของการจัดการทีมด้านการประเมินผล ของผู้ฝึกสอน.....	87
30	ค่าเฉลี่ย และส่วนเบี่ยงเบนมาตรฐานของการจัดการทีม ของนักกีฬา.....	88
31	ค่าเฉลี่ย และส่วนเบี่ยงเบนมาตรฐานของการจัดการทีมด้านบุคลากรของ นักกีฬา.....	89
32	ค่าเฉลี่ย และส่วนเบี่ยงเบนมาตรฐานของการจัดการทีมด้านการเงินและ งบประมาณ ของนักกีฬา.....	92

ตารางที่		หน้า
33	ค่าเฉลี่ย และส่วนเบี่ยงเบนมาตรฐานของการจัดการทีมด้านสถานที่ วัสดุ อุปกรณ์และสิ่งอำนวยความสะดวกของนักกีฬา.....	93
34	ค่าเฉลี่ย และส่วนเบี่ยงเบนมาตรฐานของการจัดการทีมด้านการจัดการทั่วไปของนักกีฬา.....	94
35	ค่าเฉลี่ย และส่วนเบี่ยงเบนมาตรฐานของการจัดการทีมด้านการวางแผนของนักกีฬา.....	95
36	ค่าเฉลี่ย และส่วนเบี่ยงเบนมาตรฐานของการจัดการทีมด้านการจัดการองค์กรของนักกีฬา.....	96
37	ค่าเฉลี่ย และส่วนเบี่ยงเบนมาตรฐานของการจัดการทีมด้านการชั้นนำของนักกีฬา.....	97
38	ค่าเฉลี่ย และส่วนเบี่ยงเบนมาตรฐานของการจัดการทีมด้านการประเมินผลของนักกีฬา.....	98
39	การเปรียบเทียบค่าเฉลี่ยของการจัดการทีมของผู้แทนสมาคมว่ายน้ำแห่งประเทศไทย ผู้ฝึกสอนและนักกีฬา.....	99

สารบัญแผนภูมิ

แผนภูมิที่

หน้า

1	กรอบแนวคิดในการวิจัยเกี่ยวกับ การศึกษาการจัดการทีมกีฬาว่ายน้ำ ของสมาคมว่ายน้ำแห่งประเทศไทยเพื่อแข่งขันกีฬาเอเชียนเกมส์ ครั้งที่ 16.....	6
2	ขั้นตอนการดำเนินการวิจัย.....	49