

ภาวะการเจ็บป่วยของสตรีวัยเจริญพันธุ์ในประเทศไทย

นางวรรณภา กางกั้น



วิทยานิพนธ์นี้เป็นส่วนหนึ่งของการศึกษาระดับปริญญาโทสาขาสังคมวิทยา มหาวิทยาลัยมหิดล

สาขาวิชาประชากรศาสตร์ ภาควิชาสังคมวิทยาและมานุษยวิทยา

บัณฑิตวิทยาลัย จุฬาลงกรณ์มหาวิทยาลัย

ปีการศึกษา 2541

ISBN 974-331-096-7

ลิขสิทธิ์ของบัณฑิตวิทยาลัย จุฬาลงกรณ์มหาวิทยาลัย

MORBIDITY AMONG FEMALES OF REPRODUCTIVE AGE IN THAILAND

Mrs. Wannapa Kangkun

A Thesis Submitted in Partial Fulfillment of the Requirements

for the Degree of Master of Arts in Demography

Department of Sociology and Anthropology

Graduate School

Chulalongkorn University

Academic Year 1998

ISBN 974-331-096-7

หัวข้อวิทยานิพนธ์ ภาวะการเจ็บป่วยของสตรีวัยเจริญพันธุ์ในประเทศไทย
(MORBIDITY AMONG FEMALES OF REPRODUCTIVE AGE IN THAILAND)
โดย นางวรรณภา กางกั้น
ภาควิชา สังคมวิทยาและมานุษยวิทยา คณะรัฐศาสตร์ จุฬาลงกรณ์มหาวิทยาลัย
อาจารย์ที่ปรึกษา ผู้ช่วยศาสตราจารย์ ดร.สุวัฒนา วิบูลย์เศรษฐ์

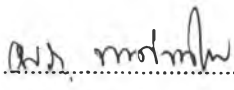
บัณฑิตวิทยาลัย จุฬาลงกรณ์มหาวิทยาลัย อนุมัติให้บัณฑิตวิทยาลัยรับนี้เป็น
ส่วนหนึ่งของการศึกษาตามหลักสูตรปริญญาโทบัณฑิต





.....คณบดีบัณฑิตวิทยาลัย


()

คณะกรรมการสอบวิทยานิพนธ์

..........ประธานกรรมการ
(รองศาสตราจารย์ ดร.อมรา พงศาพิชญ์)

..........อาจารย์ที่ปรึกษา
(ผู้ช่วยศาสตราจารย์ ดร.สุวัฒนา วิบูลย์เศรษฐ์)

.......... กรรมการ
(รองศาสตราจารย์สุนันtha สุวรรณโณคม)

.......... กรรมการ
(อาจารย์อัจฉรา เอ็นซ์)

วรรณภา กางกั้น : ภาวะการเจ็บป่วยของสตรีวัยเจริญพันธุ์ในประเทศไทย

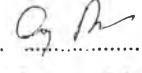

(Morbidity among Females of Reproductive Age in Thailand)

อ. ที่ปรึกษา : ผศ. ดร. สุวัฒนา วิบูลย์เศรษฐี ; 176 หน้า : ISBN 974-331-096-7

การศึกษานี้มีวัตถุประสงค์เพื่อ ศึกษาความสัมพันธ์ระหว่างปัจจัยทางประชากร เศรษฐกิจ สังคม พฤติกรรมอนามัย และสิ่งแวดล้อมของสตรี กับความรุนแรงของการเจ็บป่วยด้วยโรคติดเชื้อ และโรคไม่ติดเชื้อ ในรอบ 2 สัปดาห์ก่อนการสำรวจ โดยใช้ข้อมูลการสำรวจเกี่ยวกับอนามัยและสวัสดิการ พ.ศ. 2539 ซึ่งดำเนินการโดยสำนักงานสถิติแห่งชาติ ตัวอย่างของการศึกษานี้ คือ สตรีวัยเจริญพันธุ์ ที่ป่วย/รู้สึกไม่สบาย ด้วยโรค/อาการต่างๆ ในรอบ 2 สัปดาห์ จำนวน 2,826 ราย

ผลการศึกษาความสัมพันธ์ระหว่างปัจจัยทางประชากร เศรษฐกิจ สังคม พฤติกรรมอนามัย และ สิ่งแวดล้อม กับความรุนแรงของการเจ็บป่วยด้วยโรคติดเชื้อ และโรคไม่ติดเชื้อ ซึ่งวัดจากจำนวนวันของการหยุดกิจกรรมประจำวัน พบว่า ปัจจัยทางประชากร เศรษฐกิจ สังคม พฤติกรรมอนามัย และสิ่งแวดล้อมของสตรี ทุกปัจจัยมีความสัมพันธ์กับความรุนแรงของการเจ็บป่วยด้วยโรคติดเชื้อ และโรคไม่ติดเชื้อในระดับต่ำอย่างมีนัยสำคัญทางสถิติที่ระดับ .01 โดยเมื่อเจ็บป่วยด้วยโรคติดเชื้อ สตรีต้องหยุดกิจกรรมประจำวันเฉลี่ย 1.56 วัน และมีปัจจัยที่เป็นไปตามสมมุติฐานการศึกษา คือ ระดับการศึกษา จำนวนสมาชิกในครัวเรือน ภาคที่อยู่อาศัย และเขตที่อยู่อาศัย โดยพบว่า สตรีที่มีการศึกษาสูงกว่ามีความรุนแรงของการเจ็บป่วยด้วยโรคติดเชื้อน้อยกว่าสตรีที่มีการศึกษาน้อยกว่า สตรีที่มีจำนวนสมาชิกในครัวเรือนน้อยกว่า มีความรุนแรงของการเจ็บป่วยด้วยโรคติดเชื้อ น้อยกว่าสตรีที่มีจำนวนสมาชิกในครัวเรือนมากกว่า สตรีที่อยู่ในกรุงเทพมหานคร มีความรุนแรงของการเจ็บป่วยด้วยโรคติดเชื้อน้อยกว่าสตรีที่อยู่ในภาคอื่น และสตรีที่อยู่ในเขตเทศบาล และสุขาภิบาลมีความรุนแรงของการเจ็บป่วยด้วยโรคติดเชื้อน้อยกว่าสตรีที่อยู่ในนอกเขตเทศบาล/สุขาภิบาล ส่วนการเจ็บป่วยด้วยโรคไม่ติดเชื้อ สตรีต้องหยุดกิจกรรมประจำวันเฉลี่ย 3.30 วัน และมีปัจจัยที่เป็นไปตามสมมุติฐานการศึกษา คือ อายุ ระดับการศึกษา และเขตที่อยู่อาศัย โดยพบว่า สตรีที่มีอายุน้อยกว่ามีความรุนแรงของการเจ็บป่วยด้วยโรคไม่ติดเชื้อน้อยกว่าสตรีที่มีอายุมากกว่า สตรีที่มีการศึกษาสูงกว่ามีความรุนแรงของการเจ็บป่วยด้วยโรคไม่ติดเชื้อน้อยกว่าสตรีที่มีการศึกษาน้อยกว่า และสตรีที่อยู่ในเขตเทศบาล และสุขาภิบาลมีความรุนแรงของการเจ็บป่วยด้วยโรคติดเชื้อน้อยกว่าสตรีที่อยู่ในนอกเขตเทศบาล/สุขาภิบาล

ภาควิชา สังคมวิทยาและมนุษยวิทยา
สาขาวิชา ประชากรศาสตร์
ปีการศึกษา ๒๕๔๑

ลายมือชื่อนิติต 
ลายมือชื่ออาจารย์ที่ปรึกษา 
ลายมือชื่ออาจารย์ที่ปรึกษาร่วม

3971550124: MAJOR DEMOGRAPHY

KEY WORD:

FEMALE / MORBIDITY / THAILAND

WANNAPA KANOKUN : Morbidity among Females of Reproductive Age in Thailand.

THESIS ADVISOR : ASSIST. PROF. SUVATHANA VIBULSRETH, Ph. D. 176 pp.

ISBN 974-331-096-7

The main purpose of this study is to investigate the correlation between socio-economic and demographic characteristics, health behavior, environmental factors and the severity of illness from infectious and non-infectious diseases among females of reproductive age (15-49 years old). Data used in this research were derived from *The Health and Welfare Survey*, conducted by the National Statistical Office in 1996. Samples consisted of 2,826 females who reported feeling ill or not well during the two weeks prior to the survey.

Result indicated that there was a correlation between several socio-demographic factors and the severity of illness from both infectious and non-infectious diseases. The severity of illness was measured by length of time away from regular activities.

For those who were ill with infectious diseases, they were absent from regular activities on average of 1.6 days. It was also found that education, number of members in the household, region and urban versus rural residence have an effect on severity of illness with infectious diseases. With regard to females who were ill with non-infectious diseases, they were absent from regular activities on average of 3.3 days. Factors that have an effect on the severity of illness included age, education and urban versus rural residence.

ภาควิชา.....สังคมวิทยาและมานุษยวิทยา
สาขาวิชา.....ประชากรศาสตร์
ปีการศึกษา.....๒๕๔๑

ลายมือชื่อนิสิต.....
ลายมือชื่ออาจารย์ที่ปรึกษา.....
ลายมือชื่ออาจารย์ที่ปรึกษาร่วม.....

กิตติกรรมประกาศ



ขอกราบขอบพระคุณ ผู้ช่วยศาสตราจารย์ ดร. สุวัฒนา วิบูลย์เศรษฐ์ อาจารย์ที่ปรึกษาวิทยานิพนธ์ ผู้ให้ความกรุณาอย่างดียิ่ง ในการให้คำแนะนำ ข้อคิดเห็น แก้ไขข้อบกพร่องรวมทั้งให้กำลังใจ จนทำให้การทำวิทยานิพนธ์ฉบับนี้สำเร็จลุล่วงไปได้ด้วยดี

ขอกราบขอบพระคุณ รองศาสตราจารย์ ดร. อมรา พงศาพิชญ์ ประธานกรรมการสอบวิทยานิพนธ์ รองศาสตราจารย์สุนันทา สุวรรณโณคม และ อาจารย์ยัชฌรา เอ็นซ์ ที่กรุณาเป็นกรรมการสอบป้องกันวิทยานิพนธ์ และให้ข้อคิดเห็นต่างๆ ในการทำวิทยานิพนธ์ อีกทั้งกรุณาสละเวลาตรวจทานแก้ไขข้อบกพร่อง และขอขอบคุณ คุณผลกามาศ รัตนาลังการ์ เจ้าหน้าที่ของสำนักงานสถิติแห่งชาติ ที่กรุณาให้คำแนะนำเกี่ยวกับข้อมูลที่ใช้ในการทำวิทยานิพนธ์ คุณศิริวรรณ ศิริบุญ ที่ให้คำแนะนำที่เป็นประโยชน์ต่อการทำวิทยานิพนธ์ และพี่ๆ เพื่อนๆ และน้องๆ สถาบันประชากรศาสตร์ทุกท่าน ที่เป็นกำลังใจให้มาโดยตลอด

ขอขอบพระคุณ นายแพทย์สาธารณสุขจังหวัดสุพรรณบุรี และเจ้าหน้าที่งานแผนงานกลุ่มสนับสนุนงานบริหาร สำนักงานสาธารณสุขจังหวัดสุพรรณบุรี ทุกท่านที่ให้โอกาสมาศึกษาต่อ

ท้ายที่สุดขอกราบขอบพระคุณ ผู้มีพระคุณยิ่ง คือ คุณพ่อ คุณแม่ พี่ และน้องๆ ที่รับภาระในการดูแลหลานทั้ง 2 คน และคุณศิริชัย กางกั้น ที่ให้การสนับสนุนทั้งกำลังใจ และกำลังใจทรัพย์ ในการศึกษาและทำวิทยานิพนธ์นี้

สารบัญ

	หน้า
บทคัดย่อภาษาไทย	ง
บทคัดย่อภาษาอังกฤษ.....	จ
กิตติกรรมประกาศ.....	ฉ
สารบัญ	ช
สารบัญตาราง	ญ
บทที่	
1 บทนำ	
ความเป็นมาและความสำคัญของปัญหา	1
วัตถุประสงค์ของการศึกษา	4
แนวความคิดเกี่ยวกับการเจ็บป่วย	5
แนวความคิดทางด้านระบาดเกี่ยวกับธรรมชาติของการเกิดโรค.....	9
แนวความคิดเกี่ยวกับความรุนแรงของการเจ็บป่วย	11
การรับรู้ในระดับความรุนแรงของการเจ็บป่วย.....	11
การแบ่งระดับความรุนแรงของการเจ็บป่วย	14
กรอบแนวคิดในการศึกษา	17
วรรณกรรมและผลงานวิจัยที่เกี่ยวข้องกับระดับความรุนแรงของการเจ็บป่วย.....	18
สมมุติฐานการศึกษา	26
ประโยชน์ที่คาดว่าจะได้รับ	28
2 ระเบียบวิธีวิจัย	
แหล่งข้อมูลและวิธีการสำรวจ	29
ขอบเขตของการศึกษา	30
ตัวแปรที่ใช้ในการศึกษา	30
คำจำกัดความที่ใช้ในการศึกษา	31
ข้อจำกัดของการศึกษา	33
การวิเคราะห์และนำเสนอข้อมูล	33
3 ภูมิหลังของสตรีวัยเจริญพันธุ์ที่ป่วย/รู้สึกไม่สบาย ในรอบ 2 สัปดาห์ และ เจ็บป่วยจนต้องนอนโรงพยาบาลในรอบ 12 เดือนก่อนการสำรวจ	
ส่วนที่ 1 ลักษณะทางประชากร เศรษฐกิจ และสังคมของสตรีวัยเจริญพันธุ์.....	36

สารบัญ (ต่อ)

บทที่	หน้า
ส่วนที่ 2 การเจ็บป่วย/รู้สึกไม่สบาย ในรอบ 2 สัปดาห์ก่อนการสำรวจ.....	37
ก. ภูมิภาคหลังของสตรีวัยเจริญพันธุ์ที่ป่วย/รู้สึกไม่สบาย.....	38
ข. การเจ็บป่วยด้วยโรคตามระบบต่างๆ ของร่างกาย.....	52
ค. การเจ็บป่วยตามประเภทของโรคติดเชื้อ และโรคไม่ติดเชื้อ.....	75
ง. ระดับความรุนแรงของการเจ็บป่วย.....	89
ส่วนที่ 3 การเจ็บป่วยจนต้องนอนโรงพยาบาล ในรอบ 12 เดือนก่อนการ สำรวจ.....	98
ก. ภูมิภาคหลังของสตรีวัยเจริญพันธุ์ที่เจ็บป่วยจนต้องนอนโรงพยาบาล.....	98
ข. โรค/อาการที่ทำให้สตรีวัยเจริญพันธุ์เจ็บป่วยจนต้องนอนโรงพยาบาล...	107
ค. ประเภทของโรคที่ทำให้สตรีวัยเจริญพันธุ์เจ็บป่วยจนต้องนอนโรง พยาบาล.....	119
4 ความสัมพันธ์ระหว่างปัจจัยทางประชากร เศรษฐกิจ สังคม พฤติกรรมอนามัย และสิ่งแวดล้อม กับความรุนแรงของการเจ็บป่วย ในรอบ 2 สัปดาห์ก่อนการ สำรวจ.....	126
4.1 ความสัมพันธ์ระหว่างปัจจัยทางประชากร เศรษฐกิจ สังคม พฤติกรรมอนามัย และสิ่งแวดล้อม กับความรุนแรงของการเจ็บป่วย ด้วยโรคติดเชื้อ.....	126
4.2 ความสัมพันธ์ระหว่างปัจจัยทางประชากร เศรษฐกิจ สังคม พฤติกรรมอนามัย และสิ่งแวดล้อม กับความรุนแรงของการเจ็บป่วย ด้วยโรคไม่ติดเชื้อ.....	140
5 สรุป และข้อเสนอแนะ.....	155
5.1 ความสัมพันธ์ระหว่างปัจจัยทางประชากร เศรษฐกิจ สังคม พฤติกรรมอนามัย และสิ่งแวดล้อม กับความรุนแรงของการเจ็บป่วย ด้วยโรคติดเชื้อ.....	156
5.2 ความสัมพันธ์ระหว่างปัจจัยทางประชากร เศรษฐกิจ สังคม พฤติกรรมอนามัย และสิ่งแวดล้อม กับความรุนแรงของการเจ็บป่วย ด้วยโรคไม่ติดเชื้อ.....	157

สารบัญ (ต่อ)

บทที่	หน้า
ข้อเสนอแนะ.....	158
ข้อเสนอแนะในการทำวิจัยครั้งต่อไป.....	161
รายการอ้างอิง.....	162
ภาคผนวก.....	171
ประวัติผู้วิจัย.....	176

สารบัญตาราง

ตารางที่	หน้า
1 การกระจายร้อยละของสตรีวัยเจริญพันธุ์ที่ป่วย/รู้สึกไม่สบาย ในรอบ 2 สัปดาห์ ก่อนการสำรวจ จำแนกตามลักษณะทางประชากร เศรษฐกิจ สังคม สิ่งแวดล้อม และเขตที่อยู่อาศัย	41
2 การกระจายร้อยละของสตรีวัยเจริญพันธุ์ที่ป่วย/รู้สึกไม่สบาย ในรอบ 2 สัปดาห์ ก่อนการสำรวจ จำแนกตามพฤติกรรมเสี่ยง และเขตที่อยู่อาศัย	44
3 การกระจายร้อยละของสตรีวัยเจริญพันธุ์ที่ป่วย/รู้สึกไม่สบาย ในรอบ 2 สัปดาห์ ก่อนการสำรวจ จำแนกตามโรคตามระบบของร่างกาย และเขตที่อยู่อาศัย	47
4 การกระจายร้อยละของสตรีวัยเจริญพันธุ์ที่ป่วย/รู้สึกไม่สบาย ในรอบ 2 สัปดาห์ ก่อนการสำรวจ จำแนกตามพฤติกรรมการดูแลตนเอง และเขตที่อยู่อาศัย	50
5 การกระจายร้อยละของสตรีวัยเจริญพันธุ์ที่ป่วย/รู้สึกไม่สบาย ในรอบ 2 สัปดาห์ ก่อนการสำรวจ จำแนกตามลักษณะทางประชากร เศรษฐกิจ สังคม สิ่งแวดล้อม โรคตามระบบของร่างกาย และเขตที่อยู่อาศัย	55
6 การกระจายร้อยละของสตรีวัยเจริญพันธุ์ที่ป่วย/รู้สึกไม่สบาย ในรอบ 2 สัปดาห์ ก่อนการสำรวจ จำแนกตามพฤติกรรมเสี่ยง โรคตามระบบของร่างกาย และเขตที่อยู่อาศัย	63
7 การกระจายร้อยละของสตรีวัยเจริญพันธุ์ที่ป่วย/รู้สึกไม่สบาย ในรอบ 2 สัปดาห์ ก่อนการสำรวจ จำแนกตามพฤติกรรมอนามัย โรคตามระบบของร่างกาย และเขตที่อยู่อาศัย	67
8 การกระจายร้อยละของสตรีวัยเจริญพันธุ์ที่ป่วย/รู้สึกไม่สบาย ในรอบ 2 สัปดาห์ ก่อนการสำรวจ จำแนกตามโรคตามระบบของร่างกาย ประเภทของโรค ภาค และเขตที่อยู่อาศัย	76
9 การกระจายร้อยละของสตรีวัยเจริญพันธุ์ที่ป่วย/รู้สึกไม่สบาย ในรอบ 2 สัปดาห์ ก่อนการสำรวจ จำแนกตามลักษณะทางประชากร เศรษฐกิจ สังคม สิ่งแวดล้อม ประเภทของโรค และเขตที่อยู่อาศัย	81
10 การกระจายร้อยละของสตรีวัยเจริญพันธุ์ที่ป่วย/รู้สึกไม่สบาย ในรอบ 2 สัปดาห์ ก่อนการสำรวจ จำแนกตามพฤติกรรมเสี่ยง ประเภทของโรค และเขตที่อยู่อาศัย	84

สารบัญตาราง (ต่อ)

ตารางที่	หน้า
11 การกระจายร้อยละของสตรีวัยเจริญพันธุ์ที่ป่วย/รู้สึกไม่สบาย ในรอบ 2 สัปดาห์ ก่อนการสำรวจ จำแนกตามพฤติกรรมการดูแลตนเอง ประเภทของโรค และเขตที่อยู่อาศัย	86
12 การกระจายร้อยละของสตรีวัยเจริญพันธุ์ที่ป่วย/รู้สึกไม่สบาย ในรอบ 2 สัปดาห์ ก่อนการสำรวจ จำแนกตามลักษณะทางประชากร เศรษฐกิจ สังคม สิ่งแวดล้อม ระดับความรุนแรงของการเจ็บป่วย และเขตที่อยู่อาศัย.....	91
13 การกระจายร้อยละของสตรีวัยเจริญพันธุ์ที่ป่วย/รู้สึกไม่สบาย ในรอบ 2 สัปดาห์ ก่อนการสำรวจ จำแนกตามพฤติกรรมเสี่ยง ระดับความรุนแรงของการเจ็บป่วย และเขตที่อยู่อาศัย.....	95
14 การกระจายร้อยละของสตรีวัยเจริญพันธุ์ที่ป่วย/รู้สึกไม่สบาย ในรอบ 2 สัปดาห์ ก่อนการสำรวจ จำแนกตามโรค/อาการที่ป่วย ระดับความรุนแรงของการเจ็บป่วย และเขตที่อยู่อาศัย	97
15 การกระจายร้อยละของสตรีวัยเจริญพันธุ์ที่ป่วย และนอนรักษาในโรงพยาบาล ในรอบ 12 เดือน ก่อนการสำรวจ จำแนกตามลักษณะทางประชากร เศรษฐกิจ สังคม สิ่งแวดล้อม และเขตที่อยู่อาศัย	101
16 การกระจายร้อยละของสตรีวัยเจริญพันธุ์ที่ป่วย และนอนรักษาในโรงพยาบาล ในรอบ 12 เดือนก่อนการสำรวจ จำแนกตามพฤติกรรมเสี่ยง และเขตที่อยู่อาศัย..	104
17 การกระจายร้อยละของสตรีวัยเจริญพันธุ์ที่ป่วย และนอนรักษาในโรงพยาบาล ในรอบ 12 เดือน ก่อนการสำรวจ จำแนกตามโรคตามระบบของร่างกาย และเขตที่อยู่อาศัย	106
18 การกระจายร้อยละของสตรีวัยเจริญพันธุ์ที่ป่วย และนอนรักษาในโรงพยาบาล ในรอบ 12 เดือน ก่อนการสำรวจ จำแนกตามลักษณะทางประชากร เศรษฐกิจ สังคม สิ่งแวดล้อม โรคตามระบบของร่างกาย และเขตที่อยู่อาศัย	109
19 การกระจายร้อยละของสตรีวัยเจริญพันธุ์ที่ป่วย และนอนรักษาในโรงพยาบาล ในรอบ 12 เดือน ก่อนการสำรวจ จำแนกตามพฤติกรรมเสี่ยง โรคตามระบบของร่างกาย และเขตที่อยู่อาศัย	117
20 การกระจายร้อยละของสตรีวัยเจริญพันธุ์ที่ป่วย และนอนรักษาในโรงพยาบาล ในรอบ 12 เดือน ก่อนการสำรวจ จำแนกตามลักษณะทางประชากร เศรษฐกิจ สังคม สิ่งแวดล้อม ประเภทของโรค และเขตที่อยู่อาศัย	121

สารบัญตาราง (ต่อ)

ตารางที่	หน้า
21 การกระจายร้อยละของสตรีวัยเจริญพันธุ์ที่ป่วย และนอนรักษาในโรงพยาบาล ในรอบ 12 เดือน ก่อนการสำรวจ จำแนกตามพฤติกรรมเสี่ยง ประเภทของโรค และเขตที่อยู่อาศัย	124
22 เมตริกสหสัมพันธ์ ของตัวแปรที่ใช้ในการศึกษาความรุนแรงของการเจ็บป่วย ด้วยโรคติดเชื้อ.....	127
23 การวิเคราะห์การผันแปร (Anova) ของความรุนแรงของการเจ็บป่วยด้วยโรค ติดเชื้อ ตามลักษณะภูมิหลังของสตรีวัยเจริญพันธุ์.....	128
24 จำนวนวันเฉลี่ยของการหยุดกิจวัตรประจำวันเมื่อเจ็บป่วยด้วยโรคติดเชื้อ ตามลักษณะภูมิหลัง ด้วยวิธีการจำแนกพหุ.....	138
25 เมตริกสหสัมพันธ์ ของตัวแปรที่ใช้ในการศึกษาความรุนแรงของการเจ็บป่วย ด้วยโรคไม่ติดเชื้อ.....	141
26 การวิเคราะห์การผันแปร (Anova) ของความรุนแรงของการเจ็บป่วยด้วยโรค ไม่ติดเชื้อ ตามลักษณะภูมิหลังของสตรีวัยเจริญพันธุ์.....	142
27 จำนวนวันเฉลี่ยของการหยุดกิจวัตรประจำวันเมื่อเจ็บป่วยด้วยโรคไม่ติดเชื้อ ตามลักษณะภูมิหลัง ด้วยวิธีการจำแนกพหุ.....	153
28 ผลการศึกษาความสัมพันธ์ระหว่างปัจจัยต่างๆ กับความรุนแรงของการเจ็บป่วย ด้วยโรคติดเชื้อ ตามสมมุติฐาน.....	156
29 ผลการศึกษาความสัมพันธ์ระหว่างปัจจัยต่างๆ กับความรุนแรงของการเจ็บป่วย ด้วยโรคไม่ติดเชื้อ ตามสมมุติฐาน.....	157