

บทที่ 4

ผลการวิจัย

การนำเสนอ "เรื่องเกี่ยวกับการละเมิดเด็กที่ปรากฏในข่าวหน้าหนึ่งของหนังสือพิมพ์รายวันภาษาไทย" ของหนังสือพิมพ์รายวัน 3 ชื่อฉบับ คือ ไทยรัฐ เดลินิวส์ และ ข่าวสด ในรอบระยะเวลา ตั้งแต่วันที่ 1 มกราคม 2539 ถึงวันที่ 31 ธันวาคม 2539 โดยใช้วิธีการวิเคราะห์เนื้อหา (Content Analysis) จากข่าวที่เกี่ยวข้อง และเลือกเฉพาะข่าวที่นำเสนอในหน้าหนึ่ง โดยมีการแยกข่าวออกเป็น 2 ลักษณะ กล่าวคือ ส่วนที่หนึ่งเป็นเนื้อข่าว จำนวน 237 ชิ้น และส่วนที่สองเป็นภาพข่าว จำนวน 162 ภาพ รวมเป็นข่าวที่นำมาวิเคราะห์ทั้งสิ้น จำนวน 399 ชิ้น ผลการศึกษานำเสนอในหัวข้อดังต่อไปนี้

1. ประเด็นและลักษณะเนื้อหาของเรื่องเกี่ยวกับการละเมิดเด็ก
2. ลักษณะการนำเสนอข่าว
3. คุณลักษณะทางประชากรของเด็กที่ตกเป็นข่าวเกี่ยวกับการละเมิด ที่ปรากฏในข่าวหน้าหนึ่งของหนังสือพิมพ์รายวัน
4. ภาพของเด็กสะท้อนผ่านสื่อ

1. ประเด็นและลักษณะเนื้อหา ของเรื่องเกี่ยวกับการละเมิดเด็ก

ประเด็นข่าว ในการวิจัยครั้งนี้ ผู้วิจัยได้แบ่งเนื้อหาและภาพข่าวด้านประเด็นข่าว เกี่ยวกับการละเมิดเด็ก ออกเป็น 3 ประเด็น โดยยึดเกณฑ์ ตามสภาพเหตุการณ์ของปัญหาที่กำลังเกิดขึ้นอย่างกว้างขวางในสังคม และนำมาประยุกต์ให้เกิดความเหมาะสม ดังนี้

- 1.1 ประเด็นความรุนแรงทางเพศ
- 1.2 ประเด็นปัญหาสังคม
- 1.3 ประเด็นอื่นๆ

ลักษณะเนื้อหาของข่าว ผู้วิจัยได้ใช้ประเด็นข่าวเป็นหัวเรื่อง และตั้งเกณฑ์ในเรื่องลักษณะของเนื้อหาข่าวและภาพข่าวเพื่อให้สอดคล้องกับประเด็นข่าว โดยผู้วิจัยได้แบ่ง ลักษณะเนื้อหาข่าวไว้ดังนี้

1.1 ประเด็นความรุนแรงทางเพศ แบ่งลักษณะเนื้อหาข่าวและภาพข่าว เกี่ยวกับการละเมิดเด็ก ออกเป็น 4 ลักษณะ กล่าวคือ

1. ช่มชู้และฆ่า
2. ช่มชู้และทำร้ายร่างกาย
3. ช่มชู้
4. อนาจาร

1.2 ประเด็นปัญหาสังคม แบ่งลักษณะเนื้อหาข่าวและภาพข่าว เกี่ยวกับการละเมิดเด็ก ออกเป็น 16 ลักษณะ กล่าวคือ

1. ความยากจน
2. ครอบครัวแตกแยก
3. เด็กเร่ร่อน ไร้ที่อยู่อาศัย หรือเป็นขอทาน
4. พ่อ แม่ ทอดทิ้ง ไม่ใส่ใจเลี้ยงดู
5. พ่อ แม่ นำลูกไปทิ้ง หรือ เป็นเด็กกำพร้า
6. เด็กหนีโรงเรียน หรือ สถานควบคุมตัว
7. เด็กเป็นโจร หรือ เป็นขโมย
8. เด็กถูกรังแกในรูปแบบต่างๆ (ยกเว้นการทารุณกรรมทางเพศ)
9. เด็กถูกฆาตกรรม
10. การใช้แรงงานเด็ก
11. เด็กติดยาเสพติด
12. เด็กถูกลักพาตัว ถูกจับเป็นตัวประกัน
13. เด็กถูกข่มขู่ หลอกลวงในรูปแบบต่างๆ
14. เด็กถูกกักขัง หน่วงเหนี่ยว
15. ประมาททำให้เกิดอุบัติเหตุกับเด็ก
16. เด็กฆ่าตัวตายด้วยสาเหตุต่างๆ

1.3 ประเด็นอื่น ๆ

1. ความพิการของเด็กในรูปแบบต่างๆ
2. ความผิดปกติในลักษณะต่างๆ ที่เกิดกับเด็ก

ประเด็นข่าว

จากการวิเคราะห์การนำเสนอประเด็นข่าว เกี่ยวกับการละเมิดเด็ก ตามปริมาณความถี่ในหนังสือพิมพ์รายวันทั้ง 3 ชื่อฉบับ พบว่า หนังสือพิมพ์รายวันทั้ง 3 ชื่อฉบับนำเสนอประเด็นเรื่อง ความรุนแรงทางเพศสูงสุด ส่วนลักษณะเนื้อหาข่าวพบว่า หนังสือพิมพ์ทั้ง 3 ชื่อฉบับ นำเสนอข่าว ช่มชู้และฆ่าสูงที่สุด

- หนังสือพิมพ์ไทยรัฐ นำเสนอข่าวในประเด็นความรุนแรงทางเพศ ในปริมาณความถี่สูงสุด คือจำนวน 50 ชิ้น จากข่าวทั้งหมด 85 ชิ้น คิดเป็นร้อยละ 58.82 ส่วนประเด็นที่นำเสนอรองลงมาคือประเด็นปัญหาสังคม จำนวน 35 ชิ้น จากข่าวทั้งหมด 85 ชิ้น คิดเป็นร้อยละ 41.18 ส่วนลักษณะเนื้อหาข่าวที่มีการนำเสนอสูงสุดคือข่าวช่มชู้และฆ่า เสนอ 30 ชิ้น จากข่าวทั้งหมด 85 ชิ้น คิดเป็นร้อยละ 35.29 รองลงมาคือ การทำอนาจารเด็ก นำเสนอ 11 ชิ้น จากข่าวทั้งหมด 85 ชิ้น คิดเป็นร้อยละ 12.94 และ ช่มชู้และทำร้ายร่างกาย นำเสนอ 5 ชิ้น จากจำนวนทั้งหมด 85 ชิ้น คิดเป็นร้อยละ 5.88

- หนังสือพิมพ์เดลินิวส์ นำเสนอข่าวในประเด็นความรุนแรงทางเพศ ในปริมาณความถี่สูงสุดคือจำนวน 66 ชิ้น จากข่าวทั้งหมด 93 ชิ้น คิดเป็นร้อยละ 70.97 ส่วนประเด็นที่นำเสนอรองลงมาคือประเด็นปัญหาสังคม จำนวน 27 ชิ้น จากข่าวทั้งหมด 93 ชิ้น คิดเป็นร้อยละ 29.03 หนังสือพิมพ์เดลินิวส์ นำเสนอข่าวในลักษณะการช่มชู้และฆ่า ส่วนลักษณะข่าวที่นำเสนอสูงสุดคือ ช่มชู้และฆ่า นำเสนอ 35 ชิ้น จากข่าวทั้งหมด 93 ชิ้น รองลงมาคือ เด็กถูกช่มชู้ จำนวน 19 ชิ้น จากข่าวทั้งหมด 93 ชิ้น คิดเป็นร้อยละ 20.43 และ การทำอนาจารเด็ก นำเสนอ 8 ชิ้น จากจำนวนทั้งหมด 93 ชิ้น คิดเป็นร้อยละ 8.60

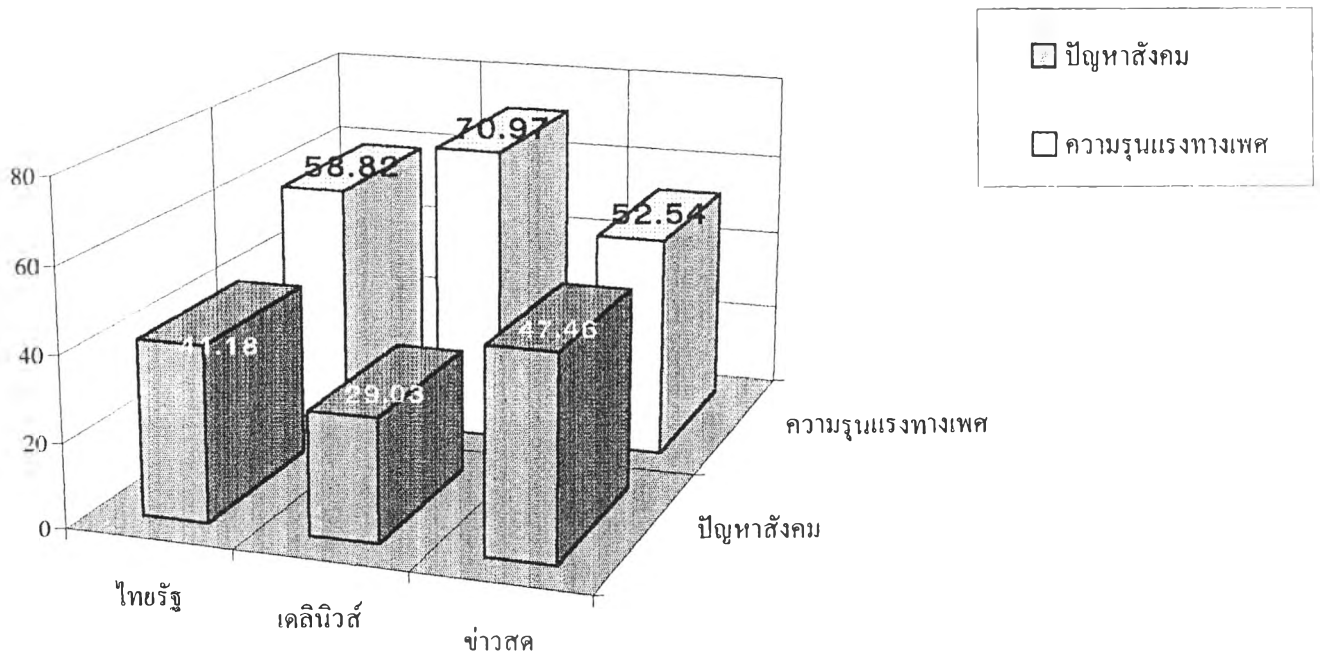
- หนังสือพิมพ์ข่าวสด นำเสนอข่าวในประเด็นความรุนแรงทางเพศ ในปริมาณความถี่สูงสุด คือจำนวน 31 ชิ้น จากข่าวทั้งหมด 59 ชิ้น คิดเป็นร้อยละ 52.54 ส่วนประเด็นที่นำเสนอรองลงมาคือประเด็นปัญหาสังคม จำนวน 28 ชิ้น จากข่าวทั้งหมด 59 ชิ้น คิดเป็นร้อยละ 47.46 ส่วนลักษณะข่าวที่นำเสนอสูงสุดคือช่มชู้และฆ่า นำเสนอ 27 ชิ้น จากภาพข่าวทั้งหมด 59 ชิ้น คิดเป็นร้อยละ 45.76 รองลงมาคือช่มชู้ และ ทำอนาจาร นำเสนอในปริมาณเท่ากันคือ จำนวน 2 ชิ้น จากข่าวทั้งหมด 59 ชิ้น คิดเป็นร้อยละ 3.39 เป็นร้อยละ 5.08 (ดูตารางที่ 4.1 และ แผนภูมิที่

4.1 ประกอบ)

ตาราง 4.1 (เนื้อข้าว) แสดงปริมาณความถี่ในการนำเสนอประเด็นข่าว และ ลักษณะข่าวเกี่ยวกับการละเมิดเด็กที่ปรากฏในหน้าหนึ่งของหนังสือพิมพ์รายวัน (2539)

ประเด็น และ ลักษณะเนื้อหาข่าว	ไทยรัฐ (เนื้อข่าว)		เดลินิวส์ (เนื้อข่าว)		ข่าวสด (เนื้อข่าว)	
	ความถี่	ร้อยละ	ความถี่	ร้อยละ	ความถี่	ร้อยละ
1.ความรุนแรงทางเพศ						
1.1 ข่มขืนและฆ่า	30	35.29	35	37.63	27	45.76
1.2 ข่มขืนและทำร้ายร่างกาย	5	5.88	4	4.30	-	-
1.3 ข่มขืน	4	4.71	19	20.43	2	3.39
1.4 ทำอนาจาร	11	12.94	8	8.60	2	3.39
รวม	50	58.82	66	70.97	31	52.54
2.ปัญหาสังคม						
2.1 ความยากจน	4	4.71	2	2.15	3	5.08
2.2 ครอบครัวแตกแยก	1	1.18	3	3.23	-	-
2.3 เด็กเร่ร่อนไร้ที่อยู่อาศัย เป็นขอทาน	-	-	-	-	-	-
2.4 พ่อ แม่ ทอดทิ้งไม่ใส่ใจเลี้ยงดู	-	-	-	-	-	-
2.5 พ่อ แม่ นำลูกไปทิ้ง เป็นเด็กกำพร้า	1	1.18	3	3.23	-	-
2.6 เด็กหนีโรงเรียน สถานควบคุมตัว	-	-	-	-	1	1.69
2.7 เด็กเป็นโจร เป็นขโมย	2	2.35	1	1.08	-	-
2.8 เด็กถูกทารุณกรรมในรูปแบบต่างๆ (ยกเว้นทารุณกรรมทางเพศ)	4	4.71	8	8.60	3	5.08
2.9 เด็กถูกฆาตกรรม	13	15.29	4	4.30	12	20.34
2.10 การใช้แรงงานเด็ก	-	-	-	-	-	-
2.11 เด็กติดยาเสพติด	-	-	-	-	-	-
2.12 เด็กถูกลักพาตัว จับเป็นตัวประกัน	3	3.53	1	1.08	3	5.08
2.13 เด็กถูกข่มขู่ ถูกหลอกลวงในรูปแบบต่างๆ	4	4.71	1	1.08	1	1.69
2.14 เด็กถูกกักขังหน่วงเหนี่ยว	-	-	-	-	3	5.08
2.15 ประมาททำให้เกิดอุบัติเหตุกับเด็ก	2	2.35	4	4.30	2	3.39
2.16 เด็กฆ่าตัวตายด้วยสาเหตุต่างๆ	1	1.18	-	-	-	-
• รวม	35	41.18	27	29.03	28	47.46
รวมทั้งสิ้น	85	100.00	93	100.00	59	100.00

แผนภูมิที่ 4.1 นำเสนอประเด็นข่าว



ประเด็นภาพข่าว

จากการวิเคราะห์การนำเสนอภาพข่าว เพื่อหาปริมาณความถี่ของประเด็นข่าวเกี่ยวกับการละเมิดเด็ก ในหนังสือพิมพ์รายวัน พบว่าหนังสือพิมพ์รายวันทั้ง 3 ชื่อ ฉบับ นำเสนอภาพข่าวในประเด็นปัญหาสังคมมากที่สุด ส่วนลักษณะภาพข่าว พบว่า หนังสือพิมพ์แต่ละชื่อฉบับ นำเสนอต่างกัน ดังนี้

- หนังสือพิมพ์ไทยรัฐ นำเสนอภาพข่าวในประเด็นปัญหาสังคม ในปริมาณความถี่สูงสุดคือจำนวน 37 ชิ้น จากภาพข่าวทั้งหมด 59 ชิ้น คิดเป็นร้อยละ 62.71 ส่วนประเด็นที่นำเสนอรองลงมาคือประเด็นอื่นๆ จำนวน 17 ชิ้น จากภาพข่าวทั้งหมด 59 ชิ้น คิดเป็นร้อยละ 28.81 และประเด็นที่ถูกนำเสนอน้อยที่สุด คือประเด็นความรุนแรงทางเพศ จำนวน 5 ชิ้น จากภาพข่าวทั้งหมด 59 ชิ้น คิดเป็นร้อยละ 8.47 หนังสือพิมพ์ไทยรัฐนำเสนอภาพข่าวในลักษณะความพิการของเด็กในรูปแบบต่างๆ มีปริมาณความถี่สูงสุด คือจำนวน 16 ชิ้น จากภาพข่าวทั้งหมด 59 ชิ้น คิดเป็นร้อยละ 27.12 ส่วนลักษณะภาพข่าวที่นำเสนอรองลงมา คือ ภาพเด็กถูกทารุณกรรมในรูปแบบต่างๆ จำนวน 9 ชิ้น จากภาพข่าวทั้งหมด 59 ชิ้น คิดเป็นร้อยละ 15.25 และลักษณะภาพข่าวเรื่องความประมาทที่เกิดขึ้นกับเด็ก จำนวน 7 ชิ้น จากภาพข่าวทั้งหมด 59 ชิ้น คิดเป็นร้อยละ 11.86

- หนังสือพิมพ์เดลินิวส์ นำเสนอภาพข่าวในประเด็นปัญหาสังคม ในปริมาณความถี่สูงสุดคือจำนวน 30 ชิ้น จากภาพข่าวทั้งหมด 50 ชิ้น คิดเป็นร้อยละ 60.00 ส่วนประเด็นที่นำเสนอรองลงมา คือ ประเด็นความรุนแรงทางเพศ จำนวน 15 ชิ้น จากภาพข่าวทั้งหมด 50 ชิ้น คิดเป็นร้อยละ 30.00 และประเด็นที่ถูกนำเสนอน้อยที่สุด คือประเด็นอื่นๆ จำนวน 5 ชิ้น จากภาพข่าวทั้งหมด 50 ชิ้น คิดเป็นร้อยละ 10.00 หนังสือพิมพ์เดลินิวส์ นำเสนอภาพข่าวในลักษณะการข่มขืนและฆ่า มีปริมาณความถี่สูงสุด คือจำนวน 12 ชิ้น จากภาพข่าวทั้งหมด 50 ชิ้น คิดเป็นร้อยละ 24.00 ส่วนลักษณะภาพข่าวที่นำเสนอรองลงมา คือ ภาพเด็กถูกทารุณกรรมในรูปแบบต่างๆ จำนวน 8 ชิ้น จากภาพข่าวทั้งหมด 50 ชิ้น คิดเป็นร้อยละ 16.00 และลักษณะภาพข่าวความพิการของเด็กในรูปแบบต่างๆ จำนวน 7 ชิ้น จากภาพข่าวทั้งหมด 50 ชิ้น คิดเป็นร้อยละ 14.00

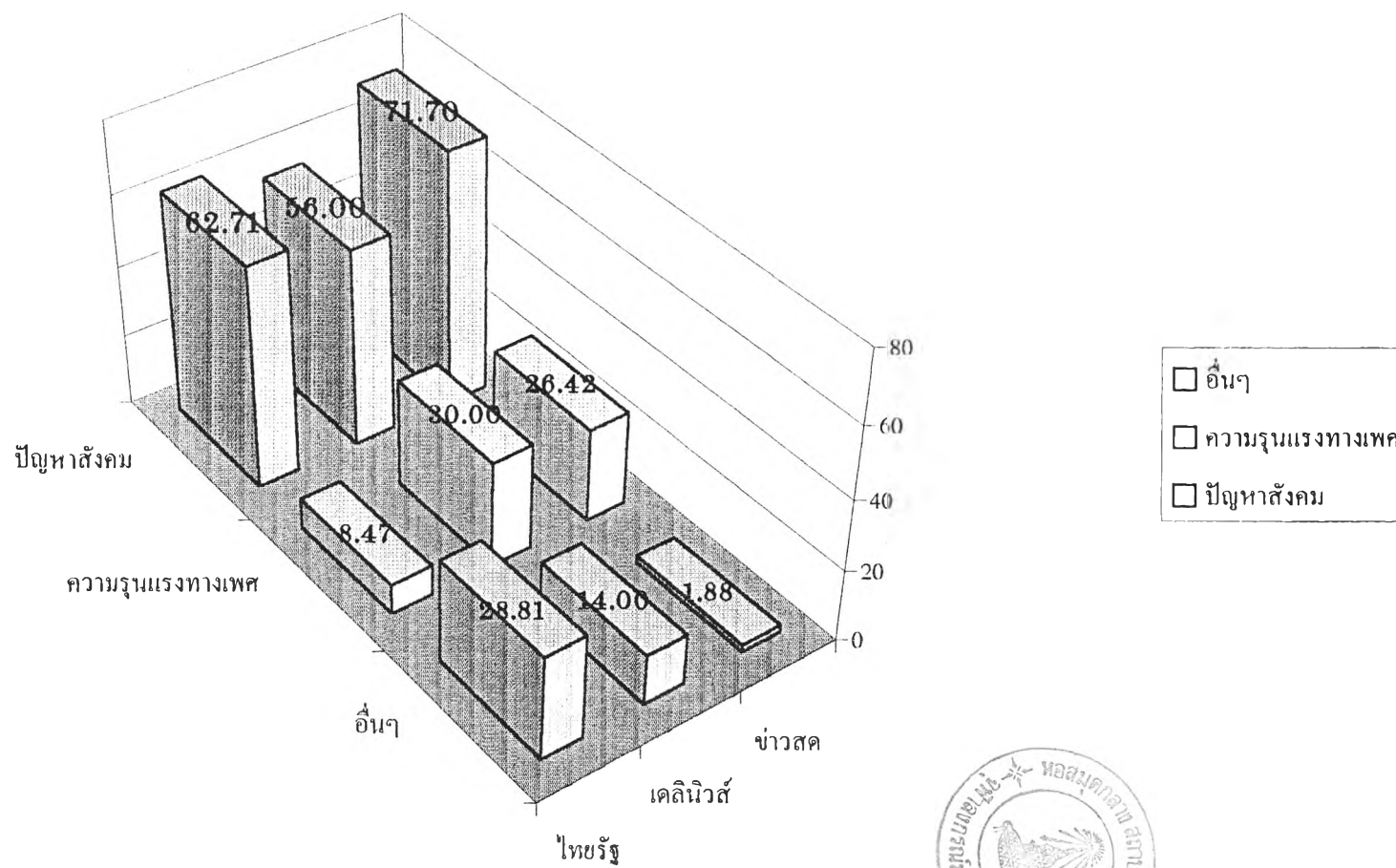
- หนังสือพิมพ์ข่าวสด นำเสนอภาพข่าวในประเด็นปัญหาสังคม ในปริมาณความถี่สูงสุดคือจำนวน 38 ชิ้น จากภาพข่าวทั้งหมด 53 ชิ้น คิดเป็นร้อยละ 71.70 ส่วนประเด็นที่นำเสนอรองลงมาคือประเด็นความรุนแรงทางเพศ จำนวน 14 ชิ้น จากภาพข่าวทั้งหมด 53 ชิ้น คิดเป็นร้อยละ 26.42 และประเด็นที่ถูกนำเสนอน้อยที่สุด คือประเด็นอื่นๆ จำนวน 1 ชิ้น จากภาพข่าวทั้งหมด 53 ชิ้น คิดเป็นร้อยละ 1.89 หนังสือพิมพ์ข่าวสด นำเสนอภาพข่าวในลักษณะเด็กถูกฆาตกรรม มีปริมาณความถี่สูงสุด คือจำนวน 14 ชิ้น จากภาพข่าวทั้งหมด 53 ชิ้น คิดเป็นร้อยละ 26.42 ส่วน

ลักษณะภาพข่าวที่นำเสนอรองลงมา คือ ภาพเด็กถูกข่มขืนและฆ่า จำนวน 13 ชิ้น จากภาพข่าวทั้งหมด 53 ชิ้น คิดเป็นร้อยละ 24.53 และลักษณะภาพข่าวเด็กถูกทารุณกรรมในรูปแบบต่างๆ จำนวน 8 ชิ้น จากภาพข่าวทั้งหมด 53 ชิ้นคิดเป็นร้อยละ 15.09 (ดูตารางที่ 4.2 และแผนภูมิที่ 4.2 ประกอบ)

ตาราง 4.2 (ภาพข่าว) แสดงปริมาณความถี่ในการนำเสนอประเด็นข่าว และลักษณะข่าวเกี่ยวกับการละเมิดเด็กที่ปรากฏในหน้าหนึ่งของหนังสือพิมพ์รายวัน (2539)

ประเด็น และ ลักษณะเนื้อหาของข่าวละเมิดเด็ก	ไทยรัฐ		เดลินิวส์		ข่าวสด	
	ความถี่	ร้อยละ	ความถี่	ร้อยละ	ความถี่	ร้อยละ
1.ความรุนแรงทางเพศ						
1.1 ข่มขืนและฆ่า	3	5.08	12	24.00	13	24.53
1.2 ข่มขืนและทำร้ายร่างกาย	-	-	-	-	1	1.89
1.3 ข่มขืน	-	-	1	2.00	-	-
1.4 ทำอนาจาร	2	3.39	2	4.00	-	-
รวม	5	8.47	15	30.00	14	26.42
2.ปัญหาสังคม						
2.1 ความยากจน	2	3.39	-	-	1	1.89
2.2 ครอบครัวแตกแยก	-	-	-	-	1	1.89
2.3 เด็กเร่ร่อนไร้ที่อยู่อาศัย เป็นขอทาน	-	-	2	4.00	-	-
2.4 พ่อ แม่ ทอดทิ้งไม่ใส่ใจเลี้ยงดู	1	1.69	-	-	-	-
2.5 พ่อ แม่ นำลูกไปทิ้ง เป็นเด็กกำพร้า	3	5.08	4	8.00	1	1.89
2.6 เด็กหนีโรงเรียน สถานควบคุมตัว	-	-	-	-	-	-
2.7 เด็กเป็นโจร เป็นขโมย	-	-	-	-	1	1.89
2.8 เด็กถูกทารุณกรรมในรูปแบบต่างๆ	9	15.25	8	16.00	8	15.09
2.9 เด็กถูกฆาตกรรม	5	8.47	4	8.00	14	26.42
2.10 การใช้แรงงานเด็ก	-	-	-	-	-	-
2.11 เด็กติดยาเสพติด	-	-	-	-	-	-
2.12 เด็กถูกลักพาตัว จับเป็นตัวประกัน	4	6.78	4	8.00	6	11.32
2.13 เด็กถูกข่มขู่ ถูกหลอกลวงในรูปแบบต่างๆ	2	3.39	-	-	-	-
2.14 เด็กถูกกักขังหน่วงเหนี่ยว	4	6.78	2	4.00	-	-
2.15 ประมาททำให้เกิดอุบัติเหตุกับเด็ก	7	11.86	4	8.00	6	11.32
2.16 เด็กฆ่าตัวตายด้วยสาเหตุต่างๆ	-	-	-	-	-	-
รวม	37	62.71	28	56.00	38	71.70
3 อื่นๆ						
3.1 ความพิการของเด็กในรูปแบบต่างๆ	16	27.12	7	14.00	1	1.89
3.2 ความผิดปกติในรูปแบบต่างๆที่เกิดขึ้นกับเด็ก	1	1.69	-	-	-	-
รวม	17	28.81	7	14.00	1	1.89
รวมทั้งสิ้น	59	100	50	100	53	100

แผนภูมิที่ 4.2 นำเสนอประเด็นข่าว (ภาพข่าว)



2. ลักษณะการนำเสนอข่าว

ในการวิจัยครั้งนี้ กำหนดลักษณะในการนำเสนอข่าวไว้ 5 ลักษณะ

- 2.1 ลักษณะการพาดหัว
- 2.2 องค์ประกอบข่าว
- 2.3 สำนวนภาษา
- 2.4 แหล่งข่าว
- 2.5 สถานที่เกิดเหตุการณ์ละเมิด

2.1 ลักษณะการพาดหัว

วิเคราะห์การนำเสนอข่าวโดยพิจารณาลักษณะการพาดหัว ซึ่งผู้วิจัยใช้แนวคิดเรื่อง บทบาทหน้าที่ของสื่อมวลชนมาเป็นเกณฑ์และปรับให้เกิดความเหมาะสม โดยแบ่งออก 2 ลักษณะ กล่าวคือ

1. พาดหัวแบบให้ข่าวสาร หรือ นำเสนอข้อเท็จจริง
2. พาดหัวแบบแสดงความคิดเห็น หรือ การรายงานข่าวแบบตีความ

ลักษณะการพาดหัวในลักษณะต่างๆ

การพาดหัวแบบให้ข่าวสาร หรือ นำเสนอข้อเท็จจริง

ยกตัวอย่าง

“ตญ.กินยาตายหนี แม่เลี้ยง”

ไทยรัฐ 17 มิ.ย. 2539

“ครูหยุดลุยต่อปฏิทินเหล้าปี”

ข่าวสด 8 ส.ค. 2539

“ดร.ซีโทษพ่อฆ่า นุ่น ถึงประหาร”

ข่าวสด 21 ก.ค. 2539

“แผลเจ้าโลกมัดพ้อทมิพช่มซีนฆ่าน้องหนู”

ข่าวสด 20 ก.ค. 2539

การพาดหัวแบบแสดงความคิดเห็น หรือการรายงานข่าวแบบตีความ

ยกตัวอย่าง

“คาดไอพันท์ไม่พันยิงเป้า”

เดลินิวส์ 16 ก.ค. 2539

“ระวังมนุษย์บ้ากาม บุก ร.ร. ลวนลาม นร.”

ไทยรัฐ 4 ก.ย. 2539

“โผล่อีก บ้ากามทุบเด็กมาลัย”

ไทยรัฐ 27 ธ.ค. 2539

“สังคมชั่ว 14 ช่มซีน 4 ขวบ”

เดลินิวส์ 27 ส.ค. 2539

“เร่งล่า ปือก-ตุ๊ดห้วนซ้ำ ด.ช.หยก”

ข่าวสด 1 ต.ค. 2539

จากการวิเคราะห์การนำเสนอการพาดหัว ของหนังสือพิมพ์ทั้ง 3 ชื่อฉบับ เพื่อหาปริมาณความถี่ของลักษณะการพาดหัวข่าวเกี่ยวกับการละเมิดเด็ก ในหนังสือพิมพ์รายวัน พบว่าหนังสือพิมพ์รายวันทั้ง 3 ชื่อ ฉบับ นำเสนอ การพาดหัวแบบให้ข่าวสาร หรือนำเสนอข้อเท็จจริงในปริมาณความถี่สูงสุด

- หนังสือพิมพ์ไทยรัฐ นำเสนอปริมาณความถี่ของลักษณะการพาดหัวของหนังสือพิมพ์ในเรื่อง “หน้าที่ให้ข่าวสาร หรือ นำเสนอข้อเท็จจริง” มากที่สุด จำนวน 76 ชิ้น จากจำนวนทั้งหมด 85 ชิ้น คิดเป็นร้อยละ 75.25 รองลงมา คือ “หน้าที่แสดงความคิดเห็น หรือ การรายงานข่าวแบบตีความ” จำนวน 25 ชิ้น จากจำนวนทั้งหมด 85 ชิ้น คิดเป็นร้อยละ 24.75

- หนังสือพิมพ์เดลินิวส์ นำเสนอปริมาณความถี่ของลักษณะการพาดหัวของหนังสือพิมพ์ในเรื่อง "หน้าที่ให้ข่าวสาร หรือ นำเสนอข้อเท็จจริง" มากที่สุด จำนวน 86 ชิ้น จากข่าวทั้งหมด 93 ชิ้น คิดเป็นร้อยละ 69.35 รองลงมา คือ "หน้าที่แสดงความคิดเห็น หรือ การรายงานข่าวแบบดี ความ" จำนวน 38 ชิ้น จากทั้งหมด 93 ชิ้น คิดเป็นร้อยละ 30.65

- หนังสือพิมพ์ข่าวสด นำเสนอปริมาณความถี่ของลักษณะการพาดหัวของหนังสือพิมพ์ในเรื่อง "หน้าที่ให้ข่าวสาร หรือ นำเสนอข้อเท็จจริง" มากที่สุด จำนวน 53 ชิ้น จากข่าวทั้งหมด 59 ชิ้น คิดเป็นร้อยละ 82.81 รองลงมา คือ "พาดหัวแบบแสดงความคิดเห็น หรือการรายงานข่าวแบบดี ความ" จำนวน 11 ชิ้น จากข่าวทั้งหมด 59 ชิ้น คิดเป็นร้อยละ 17.19 (ดูตารางที่ 4.3 และ แผนภูมิที่ 4.3 ประกอบ)

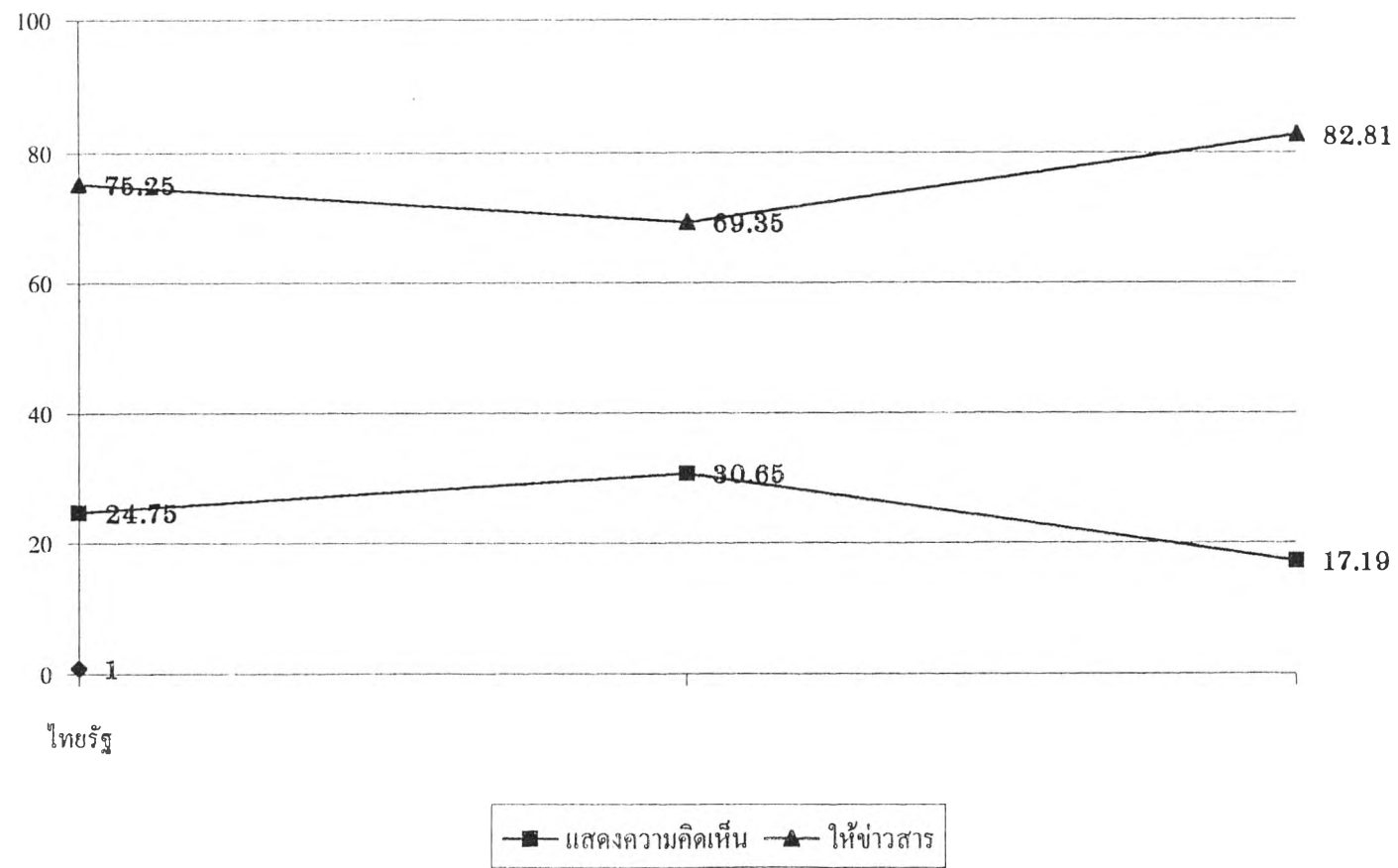
ตาราง 4.3 วิเคราะห์การนำเสนอข่าว โดยพิจารณา "การพาดหัวของหนังสือพิมพ์"

โดยมีการแบ่งการพาดหัวของหนังสือพิมพ์ ออกเป็น 2 ลักษณะ ดังนี้

1. การพาดหัวแบบให้ข่าวสาร หรือ นำเสนอข้อเท็จจริง
2. การพาดหัวแบบที่แสดงความคิดเห็น หรือ การรายงานข่าวแบบตีความ

ลักษณะการพาดหัว	ไทยรัฐ		เดลินิวส์		ข่าวสด	
	ความถี่	ร้อยละ	ความถี่	ร้อยละ	ความถี่	ร้อยละ
1 พาดหัวแบบให้ข่าวสาร หรือ นำเสนอข้อเท็จจริง	76	75.25	86	69.35	53	82.81
2 พาดหัวแบบแสดงความคิดเห็น หรือการรายงานข่าวแบบตีความ	25	24.75	38	30.65	11	17.19

แผนภูมิที่ 4.3 แสดง "ลักษณะการพาดหัวของหนังสือพิมพ์"



2.2 องค์ประกอบข่าว วิเคราะห์การนำเสนอข่าว โดยพิจารณา "องค์ประกอบข่าว" สำหรับ องค์ประกอบข่าวผู้วิจัยใช้เกณฑ์แบ่งออกเป็น 6 ลักษณะ ดังนี้

1. ความสด
2. ความใกล้ชิด
3. ผลกระทบกระเทือน
4. ความมีเงื่อนงำ
5. ความขัดแย้ง
6. ความสะท้อนอารมณ์

ตัวอย่างองค์ประกอบข่าวทั้ง 6 ลักษณะ

ยกตัวอย่าง

"สด แม่วัย 14 เมาม้าฆ่าลูกน้อยของแอง-ผ้าอ้อมอุดปาก ไม่รู้ทำไม หมกได้เตียง รันทด แม่วัยรุ่นติดคุก อยู่กับแม่ผู้ทำงานหนักเสิร์ฟข้าวต้มจนติดม้า สังคมสด แม่วัยใจแตก 14 ปี ติด ยาม้างอมแมม พลังมือฆ่าลูกน้อยวัยแค่ 4 เดือนตายอนาคบ้านพัก เหตุเพราะโมโหลูกร้องให้ออแกกลางดึกทั้งปโลบทั้งอุ้มก็ไม่ยอมหยุด เลยคว้าผ้าอ้อมอุดปากจนแน่นิ่ง ซาดใจตายก่อนใช้ผ้าห่อศพหมกใต้โซฟาปิดบังความผิด...ภายในห้องนอนชั้นบน เจ้าหน้าที่ได้กลิ่นเหม็นเน่าตลบอบอวลทั่วห้อง เมื่อตรวจสอบใต้โซฟามุมห้องถึงกับผงะ พบศพทารกวัย 4 เดือนเศษสภาพศพเน่าอืด ผิวหนังเริ่มเน่าเฟะ ..."

องค์ประกอบที่พบคือ ความสด ความใกล้ชิด ความสะท้อนอารมณ์
ข่าวสด 18 ม.ค. 2539

ยกตัวอย่าง

"ลุงโหดให้กินยาเบื่อก่อนเผา 2 เด็ก เหยื่อค่าไถ่ แฉเลือดเย็น นั่งดูหลานดิ้นทรมาณ สารภาพ ติดพัน สลดพ่อแม่รำให้ ลุงโหดแก๊งโจรเรียกค่าไถ่สารภาพสิ้น นาที่ฆ่า 2 หนูน้อยลูกเศรษฐีที่ดินบางบัวทอง แม้จะเป็นลุงของเหยื่อแต่ลงมือสุดเหี้ยมเกรียม เผยเฝ้าติดตามหลานทั้งสองอยู่นาน 2 วัน ก่อนสบช่องอ้างว่าจะพาไปเที่ยวต่างจังหวัด...นายเอื้อนผู้เป็นลุงสารภาพว่า ก่อนฆ่าผมหลอกให้หลาน 2 คน ต้มยาเบื่อที่ผสมกับน้ำโพลาริส จำได้ว่าเป็นช่วงกลางคืน และก็นั่งดูหลาน

ดินทุรนทุรายจนแน่นิ่งไปจากนั้นจึงได้อุ้มหลานทีละคน ไปวางไว้บนกองฟางข้างๆ เฝิงนา และหาเศษไม้ เศษบันได มาสมทำเป็นกองทับตัวหลาน แล้วจุดไฟเผา...”

องค์ประกอบที่พบคือ ความสด ความใกล้ชิด ความสะเทือนอารมณ์
ผลกระทบกระเทือน
ข่าวสด 14 ธ.ค. 2539

ยกตัวอย่าง

“สลดใจ ด.ช.วัย 14 ช่มชินฆ่า ด.ญ. 13 ปิดปากน้อง ด.ญ. 2 ชวบ ผลักตกน้ำตายก่อน เด็กชายวัย 14 ก่อคดีสุดอำมหิตออกอุบายลวงเด็กหญิงวัย 13 ลูกสาวคนงานบ่อเลี้ยงปลาสดไปช่มชินชักชวนออกไปหามะพร้าวอ่อนกินหลังสวน เด็กหญิงหลงเชื่อจูงมือน้องสาววัย 2 ชวบเศษออกไปด้วยกัน พอถึงกลางทางเด็กชายสวมวิญญาณโหด จับเด็กหญิงคนน้องโยนคลองตายทั้งเป็น ฆ่าปิดปาก จากนั้นลากตัวพี่สาวเข้าไปช่มชินในสวนมะพร้าว ก่อนจับก้นน้ำใช้สันมีดอีโต้ทุบฆ่าปิดปากจนขาดใจตายคามือ...”

องค์ประกอบที่พบคือ ความสด ความใกล้ชิด ความสะเทือนอารมณ์
ผลกระทบกระเทือน
ไทยรัฐ 21 พ.ย. 2539

ผลการวิเคราะห์สามารถจัดลำดับขององค์ประกอบข่าวทั้ง 6 รูปแบบ ที่หนังสือพิมพ์แต่ละชื่อฉบับใช้นำเสนอเรื่องเกี่ยวกับการละเมิดเด็กในข่าวหน้าหนึ่ง โดยนำเสนอองค์ประกอบข่าวมากที่สุด 3 อันดับแรก คือ

- หนังสือพิมพ์ไทยรัฐ นำเสนอองค์ประกอบข่าวในเรื่อง “ความสะเทือนอารมณ์” มากที่สุด จำนวน 43 ชิ้น จากจำนวนข่าวทั้งหมด 85 ชิ้น คิดเป็นร้อยละ 50.60 รองลงมา คือเรื่อง “ผลกระทบกระเทือน” จำนวน 40 ชิ้น จากจำนวนข่าวทั้งหมด 85 ชิ้น คิดเป็นร้อยละ 47.10 และ “ความใกล้ชิด” จำนวน 39 ชิ้น จากจำนวนข่าวทั้งหมด 85 ชิ้น คิดเป็นร้อยละ 45.90

สำหรับองค์ประกอบข่าวที่ได้รับการนำเสนอในหนังสือพิมพ์ไทยรัฐ น้อยที่สุด คือ องค์ประกอบเรื่อง “ความขัดแย้ง” โดยนำเสนอจำนวน 6 ชิ้น ของจำนวนรวมทั้งหมด 85 ชิ้น คิดเป็นร้อยละ 7.10

- หนังสือพิมพ์เดลินิวส์ นำเสนอองค์ประกอบข่าว ในเรื่อง "ความสด" มากที่สุด จำนวน 64 ชิ้น ของข่าวทั้งหมด 93 ชิ้น คิดเป็นร้อยละ 68.80 รองลงมา คือ "ความใกล้ชิด" และ "ความสะท้อนอารมณ์" มีปริมาณความถี่เท่ากัน คือ จำนวน 63 ชิ้น จากจำนวน 93 ชิ้น คิดเป็นร้อยละ 67.70 องค์ประกอบข่าวในเรื่อง "ความขัดแย้ง" ได้รับการนำเสนอในหนังสือพิมพ์เดลินิวส์ น้อยที่สุด โดยนำเสนอจำนวน 2 ชิ้น จากจำนวนรวมทั้งหมด 93 ชิ้น คิดเป็นร้อยละ 2.20

- หนังสือพิมพ์ข่าวสด นำเสนอองค์ประกอบข่าวในเรื่อง "ความสด" เท่ากับ "ผลกระทบกระเทือน" โดยมีปริมาณความถี่มากเป็นอันดับหนึ่งเท่ากัน คือ 29 ข่าว จากจำนวนข่าวทั้งหมด 59 ชิ้น คิดเป็นร้อยละ 49.20 อันดับรองลงมา คือ "ความใกล้ชิด" นำเสนอจำนวน 28 ชิ้น จากจำนวนข่าวทั้งหมด 59 ชิ้น คิดเป็นร้อยละ 49.20 องค์ประกอบข่าวที่ได้รับการนำเสนอในหนังสือพิมพ์ข่าวสด น้อยที่สุด คือ องค์ประกอบเรื่อง "ความขัดแย้ง" โดยนำเสนอ 1 ชิ้น จากจำนวนรวมทั้งหมด 59 ชิ้น คิดเป็นร้อยละ 1.7 (ดูตารางที่ 4.4 และแผนภูมิที่ 4.4,4.5,4.6 ประกอบ)

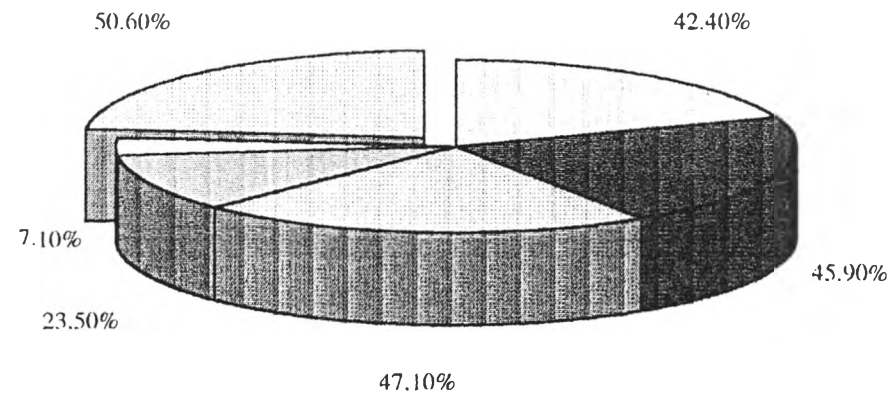
ตารางที่ 4.4 วิเคราะห์การนำเสนอข่าว โดยพิจารณา "องค์ประกอบข่าว"

โดยมีการแบ่งองค์ประกอบข่าว ออกเป็น 6 ลักษณะ ดังนี้

1. ความสด
2. ความใกล้ชิด
3. ผลกระทบกระเทือน
4. ความมีเงื่อนงำ
5. ความขัดแย้ง
6. ความสะท้อนอารมณ์

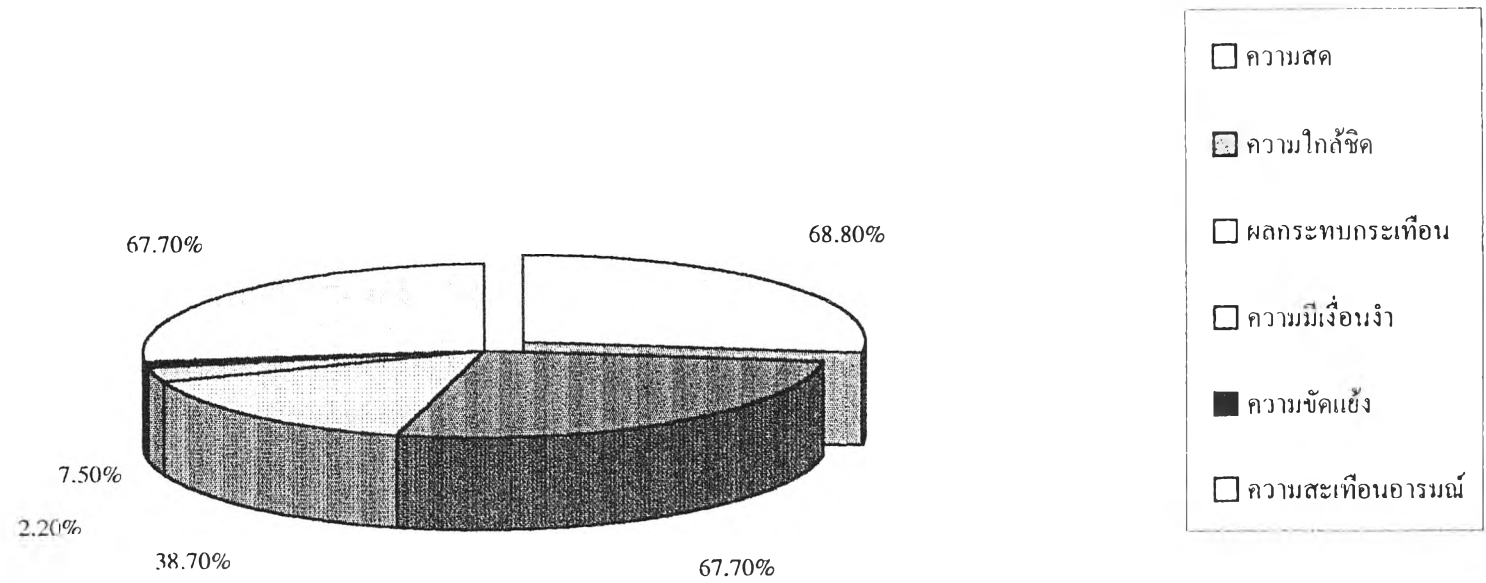
องค์ประกอบข่าว	ไทยรัฐ		เดลินิวส์		ข่าวสด	
	ความถี่	ร้อยละ	ความถี่	ร้อยละ	ความถี่	ร้อยละ
1 ความสด	36	42.40	64	68.80	29	49.20
2 ความใกล้ชิด	39	45.90	63	67.70	28	47.50
3 ผลกระทบกระเทือน	40	47.10	36	38.70	29	49.20
4 ความมีเงื่อนงำ	20	23.50	7	7.50	18	30.50
5 ความขัดแย้ง	6	7.10	2	2.20	1	1.70
6 ความสะท้อนอารมณ์	43	50.60	63	67.70	25	42.40

แผนภูมิที่ 4.4 การนำเสนอองค์ประกอบข่าว
หนังสือพิมพ์ไทยรัฐ

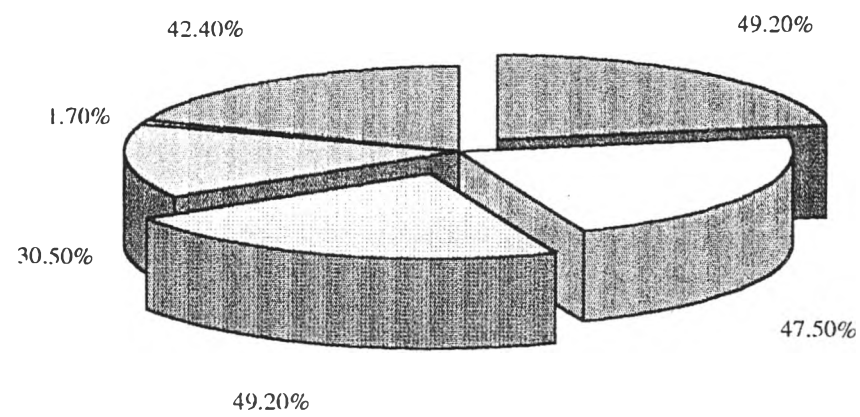


- ความสด
- ความใกล้ชิด
- ผลกระทบกระเทือน
- ความมีเงื่อนงำ
- ความขัดแย้ง
- ความสะเทือนอารมณ์

แผนภูมิที่ 4.5 การนำเสนอองค์ประกอบข่าว
หนังสือพิมพ์เดลินิวส์



แผนภูมิที่ 4.6 การนำเสนอองค์ประกอบข่าว
หนังสือพิมพ์ข่าวสด



- ความสด
- ความใกล้ชิด
- ผลกระทบกระเทือน
- ความมีเงื่อนงำ
- ความขัดแย้ง
- ความสะเทือนอารมณ์

2.3 **สำนวนภาษา** วิเคราะห์การนำเสนอข่าว โดยพิจารณา "สำนวนภาษา" ซึ่งผู้วิจัยแบ่งเกณฑ์สำนวนภาษา ออกเป็น 2 ด้าน คือ ด้านบวก ได้แก่ "สำนวนภาษาสุภาพเข้าใจง่าย" และด้านลบ ได้แบ่งเป็น 4 ลักษณะคือ

1. สำนวนภาษาสะเทือนใจ
2. สำนวนภาษายั่วอารมณ์
3. สำนวนภาษา รุนแรงหยาบคาย
4. สำนวนภาษา โจ่งแจ้งเกินควร

ตัวอย่างสำนวนภาษาในลักษณะต่าง ๆ

- **สำนวนภาษาด้านบวก**

ยกตัวอย่าง สำนวนภาษาสุภาพเข้าใจง่าย

"คุมตัวทำแผน ด.ช.13 ฆ่า ด.ญ. ... สารภาพแล้ว ด.ช. วัย 13 ช่มชืดฆ่าเพื่อน ด.ญ. ทร. กลุ่มทั้งคืนจนยอมเปิดปากรับสารภาพ อ่างที่เข้าไปเพราะโกรธแค้นแทนพ่อ..."

ข่าวสด 28 ก.ค. 2539

"ล่าหนุ่มแสบลวง 2 ด.ญ. บุกถึง ร.ร. หลอกว่าเป็นครู ล่ากระชั้นชิดหนุ่มตัวแสบภัยสังคม อ่างเป็นครูคนใหม่หลอก 2 เด็กนักเรียนหญิงถึงในโรงเรียน..."

เดลินิวส์ 27 ธ.ค. 2539

- **สำนวนภาษาด้านลบ**

ยกตัวอย่าง สำนวนภาษาสะเทือนใจ

"ย่า เร่ขายหลาน ความจนบีบ วอนอย่าประณาม เผยชีวิตชั้นแค้นลำบากเคยตัดใจขายลูกมาแล้ว แฉชีวิตย่าขายหลานวัย 2 ขวบ สะเทือนใจยิ่งกว่านิยายน้ำเน่า เคยขายลูกสาวคนสุดท้าย ท้องให้แก่ครอบครัวคนจีนมาครั้งหนึ่งแล้ว ... นางวีระวรรณรำไห่ น้ำตานองหน้า เล่าปมชีวิตของ"

ครอบครัวต่อไปว่า ลูกสาวคนเล็กชื่อนิภาพร ตนได้ขายให้ครอบครัวชาวจีนไปเมื่อ 18 ปีที่แล้ว ในราคา 1,000 บาท เพราะไม่มีปัญญาจะเลี้ยงดูอีกต่อไป..."

ไทยรัฐ 28 ก.ย. 2539

ยกตัวอย่างสำนวนภาษา "ชั่วอายุารมณ"

"สำนังโหดเผาจิมเด็ก 5 ขวบ สอบแล้วไม่ใช่แม่จริง ถูกทารุณไม่เว้นวัน เผยหญิงใจโหดที่ใช้ไฟแช็กจุดลนอวัยะเพศเด็กหญิงวัย 5 ขวบที่เลี้ยงเอาไว้จนผิวไหม้เกรียมอีกเสบเป็นแผล..."

ไทยรัฐ 28 ก.ย. 2539

ยกตัวอย่างสำนวนภาษา "โจ่งแจ่งเกินควร"

"ช่มชินเด็ก 3 ขวบ อวัยะเพศฉีก อีกรายเพื่อนบ้านเห็นบุกช่มชินถึงในบ้าน เด็กเสรีพหนุ่มช่มชินเด็ก 3 ขวบ เผยพกรอมณงานเต็มพิกัด เห็นเด็กน้อยไร้เดียงสาวิ่งเล่นเข้ามาในห้องเลยลวงให้นอน ก่อนช่มชินยับจนอวัยะเพศฉีก..."

ไทยรัฐ 20 ก.ย. 2539

"ช่มชินทะลุถึงกระเพาะไ้ไ้เดนมมนุษย์ทำกับน้องแอร์ได้ ตร.ไล่ล่าฆาตคามแต่ยังคงล้มเหลว แพทย์นิติเวชระบุ ไ้ไ้เดนมมนุษย์สุดโหด ช่มชินน้องแอร์ จนอวัยะเพศฉีกขาดถึงทวารหนักแผลยาวกว่าน้องนุ่น น้องอ้อมมาก แดมมีรอยข้าทะลุเข้าไปถึงกระเพาะ..."

เดลินิวส์ 14 ส.ค. 2539

"ไ้ฮาดิสต์ช่มชินกัดหัวนมเด็ก มอมเหล้าเพื่อนเมาเคลมลูก ... ไ้ช้วช่มชินกัดหัวนมเด็กวัย 12 จนหัวนมขาด สาวน้อยทนเจ็บไม่ไหวร้องล้นบ้าน"

เดลินิวส์ 22 ก.ค. 2539

ยกตัวอย่างสำนวนภาษา "รุนแรงหยาบคาย"

"พ่อระยำไ้ล่ออีกช่มชินลูก 3 คนรวด...ลากตัวพ่ออัปรีย์เข้าคุกทันที สารภาพหน้าระรินเมียตายทนความอ้างว้างไม่ไหวเลยต้องระบายกับลูก"

เดลินิวส์ 24 ก.ย. 2539

“จำนวนหลักฐานพ้ออัปรีย์รับฆาตกรรมลูก ไม่วายตัวดลีนอ้งเมา ตำรวจพาทำแผน บัดสี ส่งเข้าคุกกรอรับอาญา พ้ออัปรีย์เปิดปากยอมรับสารภาพ ช่มชืนฆ่าลูกสาววัย 4 ขวบเพราะ จำนวนต่อหลักฐาน แต่ยังอ้งว่ามีนเมา ทำไปโดยไม่รู้อัว...”

ไทยรัฐ 25 ก.ค. 2539

ผลการวิเคราะห์ สามารถจัดลำดับของสำนวนภาษาในการนำเสนอข่าวที่หนังสือพิมพ์แต่ละ ชื่อฉบับใช้เสนอข่าวเกี่ยวกับการละเมิดเด็กในข่าวหน้าหนึ่ง โดยนำเสนอ “สำนวนภาษา” โดยผู้วิจัย แบ่งเป็น 2 ลักษณะ คือ

- เป็นการพิจารณาในภาพรวม ผลด้านบวก
- เป็นการพิจารณาในรายละเอียด ผลด้านลบ

- ถ้าพิจารณาในภาพรวม คือผลด้านบวก พบว่า หนังสือพิมพ์ไทยรัฐ นำเสนอ “สำนวน ภาษา สุภาพเข้าใจง่าย” สูงที่สุด จำนวน 41 ขึ้นจากจำนวนข่าวทั้งหมด 85 ขึ้น คิดเป็นร้อยละ 48.20 ในขณะที่พิจารณาผลด้านลบ พบว่า หนังสือพิมพ์ไทยรัฐนำเสนอ สำนวนภาษาในด้านลบ มากกว่าด้านบวก คือ 63 ขึ้น จากข่าวทั้งหมด 85 ขึ้น คิดเป็นร้อยละ 74.00 โดยสามารถแจกแจง รายละเอียดของสำนวนภาษาด้านลบ ในลักษณะต่างๆ ได้ดังนี้ หนังสือพิมพ์ไทยรัฐ นำเสนอ “สำนวนภาษาสะเทือนใจ” สูงที่สุด คือ จำนวน 28 ขึ้น คิดเป็นร้อยละ 32.90 รองลงมาคือ “สำนวน ภาษายั่วอารมณ์” จำนวน 15 ขึ้น คิดเป็นร้อยละ 17.60 สำนวนภาษาโจ่งแจ้งเกินควร 11 ขึ้น คิด เป็นร้อยละ 12.90 และ “สำนวนภาษารุนแรงหยาบคาย” จำนวน 9 ขึ้น คิดเป็นร้อยละ 10.60


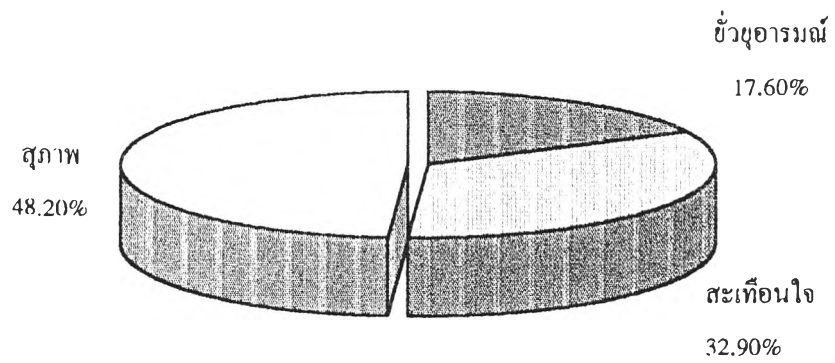
- ถ้าพิจารณาในภาพรวม คือผลด้านบวก พบว่า หนังสือพิมพ์เดลินิวส์ นำเสนอ “สำนวน ภาษา สุภาพเข้าใจง่าย” สูงที่สุด จำนวน 25 ขึ้นจากจำนวนข่าวทั้งหมด 93 ขึ้น คิดเป็นร้อยละ 26.90 ในขณะที่พิจารณาผลด้านลบ พบว่า หนังสือพิมพ์เดลินิวส์นำเสนอ สำนวนภาษาในด้านลบ มากกว่าด้านบวก คือ 82 ขึ้น จากข่าวทั้งหมด 93 ขึ้น คิดเป็นร้อยละ 88.20 โดยสามารถ แจกแจงรายละเอียดของสำนวนภาษาด้านลบ ในลักษณะต่างๆ ได้ดังนี้ หนังสือเดลินิวส์ นำเสนอ “สำนวนภาษายั่วอารมณ์” สูงที่สุด คือ จำนวน 23 ขึ้น คิดเป็นร้อยละ 24.70 รองลงมาคือ “สำนวนภาษารุนแรงหยาบคาย” จำนวน 22 ขึ้น คิดเป็นร้อยละ 23.70 “สำนวนภาษา สะเทือนใจ” 20 ขึ้น คิดเป็นร้อยละ 21.50 และ “สำนวนภาษาโจ่งแจ้งเกินควร” จำนวน 17 ขึ้น คิดเป็นร้อยละ 18.30

- ถ้าพิจารณาในภาพรวม คือผลด้านบวก พบว่า หนังสือพิมพ์ข่าวสด นำเสนอ "สำนวนภาษา สุภาพเข้าใจง่าย" สูงที่สุด จำนวน 31 ชิ้นจากจำนวนข่าวทั้งหมด 59 ชิ้น คิดเป็นร้อยละ 52.50 ในขณะที่พิจารณาผลด้านลบ พบว่า หนังสือพิมพ์ข่าวสดนำเสนอ สำนวนภาษาในด้านลบมากกว่าด้านบวก คือ 36 ชิ้น จากข่าวทั้งหมด 59 ชิ้น คิดเป็นร้อยละ 60.90 โดยสามารถแจกแจงรายละเอียดของสำนวนภาษาด้านลบในลักษณะต่างๆ ได้ดังนี้ หนังสือข่าวสด นำเสนอ "สำนวนภาษาโจ่งแจ้งเกินควร" สูงที่สุด คือ จำนวน 13 ชิ้น คิดเป็นร้อยละ 22.00 รองลงมาคือ "สำนวนภาษาสะเทือนใจ" จำนวน 12 ชิ้น คิดเป็นร้อยละ 20.30 และ "สำนวนภาษายั่วยุอารมณ์" จำนวน 11 ชิ้น คิดเป็นร้อยละ 18.60 สำนวนภาษาที่ไม่ได้รับการนำเสนอในหนังสือพิมพ์ข่าวสดเลย คือ "สำนวนภาษารุนแรงหยาบคาย" (ดูตารางที่ 4.5 และแผนภูมิที่ 4.7,4.8,4.9 ประกอบ)


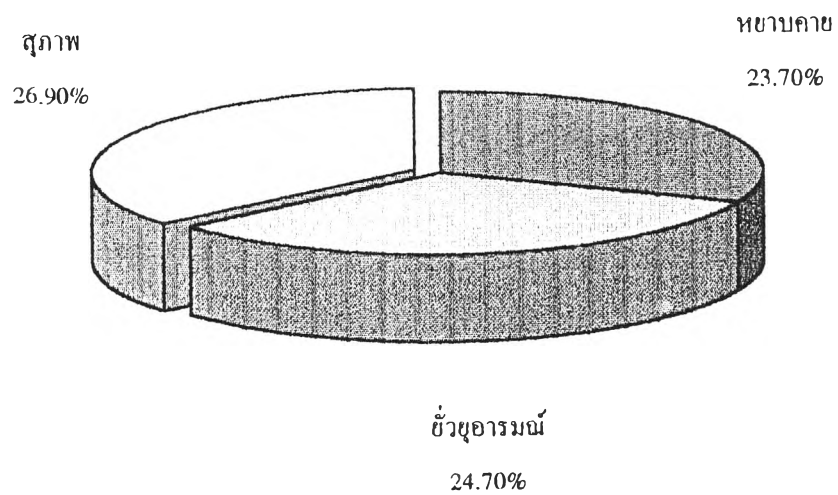
ตารางที่ 4.5 วิเคราะห์การนำเสนอข่าว โดยพิจารณา "สำนวนภาษา" ในลักษณะต่างๆ

สำนวนภาษา	ไทยรัฐ		เดลินิวส์		ข่าวสด	
	ความถี่	ร้อยละ	ความถี่	ร้อยละ	ความถี่	ร้อยละ
ด้านบวก						
1. สำนวนภาษา สุภาพเข้าใจง่าย	41	48.20	25	26.90	31	52.50
ด้านลบ						
1 สำนวนภาษา สะเทือนใจ	28	32.90	20	21.50	12	20.30
2 สำนวนภาษา ยั่วอารมณ์	15	17.60	23	24.70	11	18.60
3 สำนวนภาษา รุนแรงเหยียดหยาม	9	10.60	22	23.70	0	0.00
4 สำนวนภาษา โจมตีเกินควร	11	12.90	17	18.30	13	22.00
รวมสำนวนภาษาด้านลบ	63	74.00	82	88.20	36	60.90

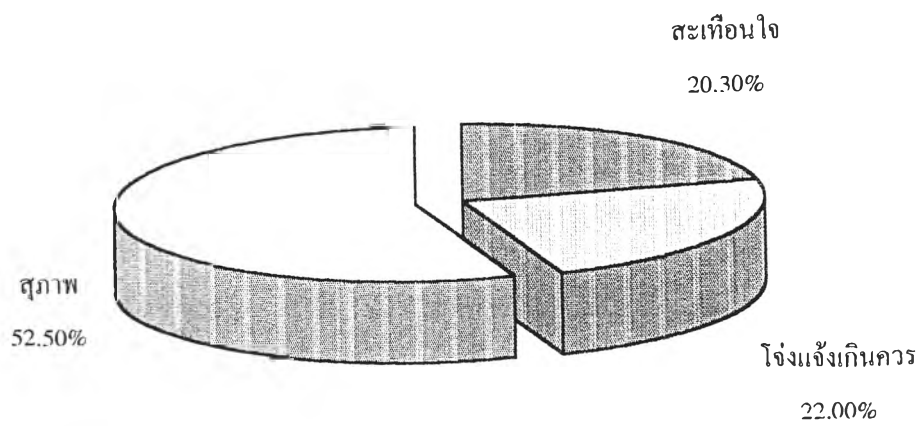
แผนภูมิที่ 4.7 นำเสนอจำนวนภาษา
หนังสือพิมพ์ไทยรัฐ



แผนภูมิที่ 4.8 นำเสนอจำนวนภาษา
หนังสือพิมพ์เดลินิวส์



แผนภูมิที่ 4.9 การนำเสนอสำนวนภาษา
หนังสือพิมพ์ข่าวสด



2.4 แหล่งข่าว วิเคราะห์การนำเสนอข่าว โดยพิจารณา “แหล่งข่าว” สำหรับแหล่งข่าว ผู้วิจัยใช้เกณฑ์แบ่งออกเป็น 3 ลักษณะ ดังนี้

1. แหล่งข่าวจากเอกสาร
2. แหล่งข่าวจากบุคคล
 - 2.1 แหล่งข่าวจากตำรวจ
 - 2.2 แหล่งข่าวจากประชาชน
3. แหล่งข่าวจากสถานที่เกิดเหตุ

ผลการวิเคราะห์ สามารถจัดลำดับของแหล่งข่าว ทั้ง 3 ประเภท ที่หนังสือพิมพ์แต่ละชื่อ ฉบับใช้นำเสนอข่าวเกี่ยวกับการละเมิดเด็กในข่าวหน้าหนึ่ง โดยจะนำเสนอแหล่งข่าวมากที่สุด เรียงลำดับไปน้อยที่สุด ดังนี้

- หนังสือพิมพ์ไทยรัฐ นำเสนอ “แหล่งข่าวบุคคล” มากที่สุด จำนวน 67 ชิ้น จากจำนวนทั้งหมด 85 ชิ้น คิดเป็นร้อยละ 59.82 แบ่งเป็นแหล่งข่าวจากตำรวจ และ ประชาชน ดังนี้ แหล่งข่าวจากตำรวจ 19 ชิ้น คิดเป็นร้อยละ 19.96 และ ประชาชน 48 ชิ้น คิดเป็นร้อยละ 42.86 รองลงมา คือ “แหล่งข่าวจากสถานที่เกิดเหตุ” จำนวน 34 ชิ้น จากจำนวนทั้งหมด 85 ชิ้น คิดเป็นร้อยละ 30.36 และ “แหล่งข่าวจากเอกสาร” จำนวน 11 ชิ้น คิดเป็นร้อยละ 9.82

- หนังสือพิมพ์เดลินิวส์ นำเสนอ “แหล่งข่าวบุคคล” มากที่สุด จำนวน 88 ชิ้น จากจำนวนทั้งหมด 93 ชิ้น คิดเป็นร้อยละ 71.54 แบ่งเป็นแหล่งข่าวจากตำรวจ และ ประชาชน ดังนี้ แหล่งข่าวจากตำรวจ 17 ชิ้น คิดเป็นร้อยละ 13.82 และ ประชาชน 71 ชิ้น คิดเป็นร้อยละ 71.54 รองลงมา คือ “แหล่งข่าวจากสถานที่เกิดเหตุ” จำนวน 28 ชิ้น จากจำนวนทั้งหมด 93 ชิ้น คิดเป็นร้อยละ 22.76 และ “แหล่งข่าวจากเอกสาร” จำนวน 7 ชิ้น คิดเป็นร้อยละ 5.69

- หนังสือพิมพ์ข่าวสด นำเสนอ “แหล่งข่าวบุคคล” มากที่สุด จำนวน 50 ชิ้น จากจำนวนทั้งหมด 59 ชิ้น คิดเป็นร้อยละ 62.50 แบ่งเป็นแหล่งข่าวจากตำรวจ และ ประชาชน ดังนี้ แหล่งข่าวจากตำรวจ 15 ชิ้น คิดเป็นร้อยละ 18.75 และ ประชาชน 55 ชิ้น คิดเป็นร้อยละ 43.75 รองลงมา คือ “แหล่งข่าวจากสถานที่เกิดเหตุ” จำนวน 19 ชิ้น จากจำนวนทั้งหมด 59 ชิ้น คิดเป็นร้อยละ 23.75 และ “แหล่งข่าวจากเอกสาร” จำนวน 11 ชิ้น จากจำนวนทั้งหมด 59 ชิ้น คิดเป็นร้อยละ 13.75 (ดูตารางที่ 4.6 และแผนภูมิที่ 4.10 ประกอบ)

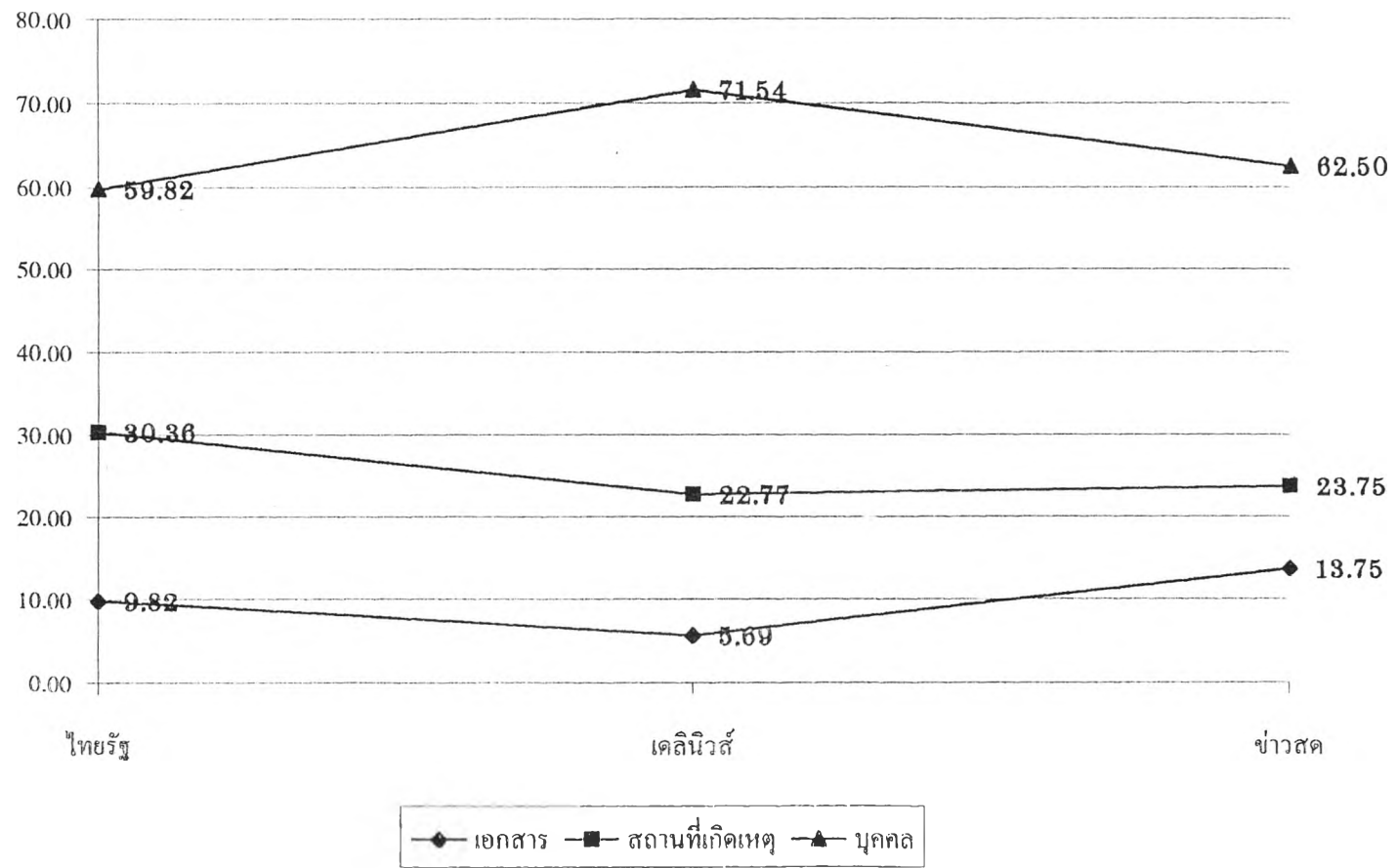
ตารางที่ 4.6 วิเคราะห์การนำเสนอข่าว โดยพิจารณา "แหล่งข่าว"

โดยมีการแบ่งแหล่งข่าว ออกเป็น 3 ลักษณะ ดังนี้

1. แหล่งข่าวจากเอกสาร
2. แหล่งข่าวจากบุคคล
 - 2.1 ตำรวจ
 - 2.2 ประชาชน
3. แหล่งข่าวจากสถานที่เกิดเหตุ

แหล่งข่าว	ไทยรัฐ		เดลินิวส์		ข่าวสด	
	ความถี่	ร้อยละ	ความถี่	ร้อยละ	ความถี่	ร้อยละ
1 แหล่งข่าวจากเอกสาร	11	9.82	7	5.69	11	13.75
2 แหล่งข่าวจากบุคคล						
2.1 ตำรวจ	19	16.96	17	13.82	15	18.75
2.2 ประชาชน	48	42.86	71	57.72	35	43.75
3 แหล่งข่าวจากสถานที่เกิดเหตุ	34	30.36	28	22.76	19	23.75

แผนภูมิที่ 4.10 นำเสนอ "แหล่งข่าว"



2.5 สถานที่เกิดเหตุการณ์ละเมิด วิเคราะห์การนำเสนอข่าว โดยพิจารณา “สถานที่เกิดเหตุการณ์ละเมิด” สำหรับสถานที่เกิดเหตุ ผู้วิจัยใช้เกณฑ์แบ่งออกเป็น 3 ลักษณะ ดังนี้

1. สถานที่เกิดเหตุในกรุงเทพฯ
2. สถานที่เกิดเหตุในต่างจังหวัด
3. ไม่ระบุสถานที่เกิดเหตุ

- หนังสือพิมพ์ไทยรัฐ นำเสนอ สถานที่เกิดเหตุการณ์ละเมิดในปริมาณความถี่สูงสุด คือ ในกรุงเทพฯ จำนวน 55 ชิ้น จากข่าวทั้งหมด 85 ชิ้น คิดเป็นร้อยละ 64.70 รองลงมาคือสถานที่เกิดเหตุในต่างจังหวัด จำนวน 29 ชิ้น จากข่าวทั้งหมด 85 ชิ้น คิดเป็นร้อยละ 1.20 ส่วนการไม่ระบุสถานที่เกิดเหตุการณ์ละเมิดนั้น หนังสือพิมพ์ไทยรัฐ นำเสนอ 1 ชิ้น คิดเป็นร้อยละ 1.20

- หนังสือพิมพ์เดลินิวส์ นำเสนอ สถานที่เกิดเหตุการณ์ละเมิดในปริมาณความถี่สูงสุด คือ ในกรุงเทพฯ จำนวน 47 ชิ้น จากข่าวทั้งหมด 93 ชิ้น คิดเป็นร้อยละ 50.54 รองลงมาคือสถานที่เกิดเหตุในต่างจังหวัด จำนวน 46 ชิ้น จากข่าวทั้งหมด 93 ชิ้น คิดเป็นร้อยละ 49.46

- หนังสือพิมพ์ข่าวสด นำเสนอ สถานที่เกิดเหตุการณ์ละเมิดในปริมาณความถี่สูงสุด คือ ในกรุงเทพฯ จำนวน 41 ชิ้น จากข่าวทั้งหมด 59 ชิ้น คิดเป็นร้อยละ 69.46 รองลงมาคือสถานที่เกิดเหตุในต่างจังหวัด จำนวน 18 ชิ้น จากข่าวทั้งหมด 59 ชิ้น คิดเป็นร้อยละ 30.51 (ดูตารางที่ 4.7 และ แผนภูมิที่ 4.11 ประกอบ)

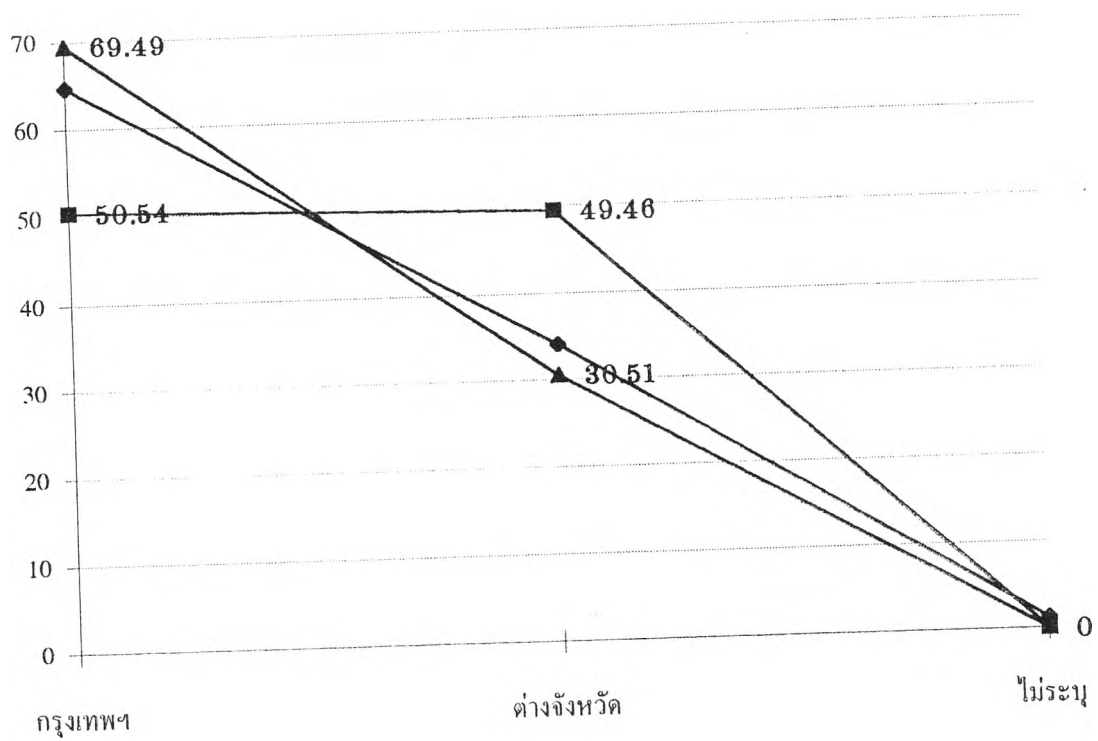
ตารางที่ 4.7 สถานที่เกิดเหตุการณ์ละเมิดเด็ก

โดยมีการแบ่ง สถานที่เกิดเหตุเป็น 3 ลักษณะ ดังนี้

- 1 กรุงเทพฯ
- 2 ต่างจังหวัด
- 3 ไม่ระบุ

สถานที่เกิดเหตุการณ์ละเมิด	ไทยรัฐ		เดลินิวส์		ข่าวสด	
	ความถี่	ร้อยละ	ความถี่	ร้อยละ	ความถี่	ร้อยละ
1. กรุงเทพฯ	55	64.70	47	50.54	41	69.49
2. ต่างจังหวัด	29	34.10	46	49.46	18	30.51
3. ไม่ระบุ	1	1.20	-	-	-	-
รวม	85	100.00	93	100.00	59	100.00

แผนภูมิที่ 4.11 นำเสนอสถานที่เกิดเหตุการณ์ระเบิด



—●— ไทยรัฐ —■— เคนนิวส์ —▲— ข่าวสด

3. คุณลักษณะทางประชากรของเด็กที่ตกเป็นข่าวเกี่ยวกับการละเมิด ที่ปรากฏในข่าวหน้าหนึ่งของหนังสือพิมพ์รายวัน

คุณลักษณะทางประชากรของเด็กที่ตกเป็นข่าวเกี่ยวกับการละเมิด ที่ปรากฏในข่าวหน้าหนึ่งของหนังสือพิมพ์รายวัน ผู้วิจัยได้แบ่งออกเป็น 4 ลักษณะ

3.1 เพศ

3.2 อายุ

3.3 ระดับการศึกษา

3.4 สถานภาพทางเศรษฐกิจของครอบครัวเด็ก

ผลการวิเคราะห์ สามารถนำเสนอปริมาณความถี่ของหนังสือพิมพ์แต่ละฉบับ โดยใช้คุณลักษณะทางประชากรในแต่ละลักษณะเป็นตัวอธิบาย ได้ดังนี้

- หนังสือพิมพ์ไทยรัฐ นำเสนอคุณลักษณะทางประชากรของเด็ก ที่ถูกละเมิด ในเรื่อง "เพศ" ปรากฏว่า เพศหญิง เป็นเพศที่มีปริมาณความถี่สูงกว่าเพศชาย คือ จากข่าวทั้งหมด 85 ชิ้น เป็นเพศหญิง 72 ชิ้น คิดเป็นร้อยละ 84.70 ในขณะที่เป็นเพศชาย 13 ชิ้น คิดเป็นร้อยละ 15.30 คุณลักษณะทางประชากรในเรื่อง "อายุ" ของเด็กที่ถูกละเมิด หนังสือพิมพ์ไทยรัฐ นำเสนออายุของเด็กในปริมาณสูงสุด คือ เด็กที่อยู่ในช่วงอายุแรกเกิด ถึง 6 ปี นำเสนอ 48 ชิ้น จาก 85 ชิ้น คิดเป็นร้อยละ 56.50 สำหรับเรื่อง "ระดับการศึกษา" พบว่า หนังสือพิมพ์ไทยรัฐ นำเสนอ "การไม่ระบุระดับการศึกษาของเด็กที่ถูกละเมิด" สูงสุด คือ นำเสนอ 44 ชิ้น จาก 85 ชิ้น คิดเป็นร้อยละ 51.80 สถานภาพทางเศรษฐกิจของครอบครัวเด็ก หนังสือพิมพ์ไทยรัฐนำเสนอ "การไม่ระบุสถานภาพเศรษฐกิจของครอบครัวเด็ก" สูงสุด คือ 36 ชิ้น คิดเป็นร้อยละ 42.35

- หนังสือพิมพ์เดลินิวส์ นำเสนอคุณลักษณะทางประชากรของเด็กที่ถูกละเมิดในเรื่อง "เพศ" ปรากฏว่า เพศหญิง เป็นเพศที่มีปริมาณความถี่สูงกว่าเพศชาย จากจำนวนข่าวทั้งหมด 93 ชิ้น เป็นเพศหญิง 80 ชิ้น คิดเป็นร้อยละ 86 ในขณะที่เป็นเพศชาย 13 ชิ้น คิดเป็นร้อยละ 14 คุณลักษณะทางประชากรในเรื่อง "อายุ" ของเด็กที่ถูกละเมิด หนังสือพิมพ์เดลินิวส์ นำเสนออายุของเด็กในปริมาณสูงสุด คือ เด็กที่อยู่ในช่วงอายุแรกเกิด ถึง 6 ปี นำเสนอ 54 ชิ้น จากจำนวน 93 ชิ้น คิดเป็นร้อยละ 58.10 สำหรับเรื่อง "ระดับการศึกษาของเด็ก" พบว่า หนังสือพิมพ์เดลินิวส์ นำเสนอ "การไม่ระบุระดับการศึกษาของเด็กที่ถูกละเมิด" สูงสุด คือ นำเสนอ 62 ชิ้น จาก 93 ชิ้น คิดเป็นร้อยละ 66.67 "สถานภาพทางเศรษฐกิจของครอบครัวเด็ก" หนังสือพิมพ์เดลินิวส์ นำเสนอ สถานภาพทางเศรษฐกิจของครอบครัวเด็กที่มีฐานะยากจนมีปริมาณความถี่สูงสุด คือ 47 ชิ้น จาก 93

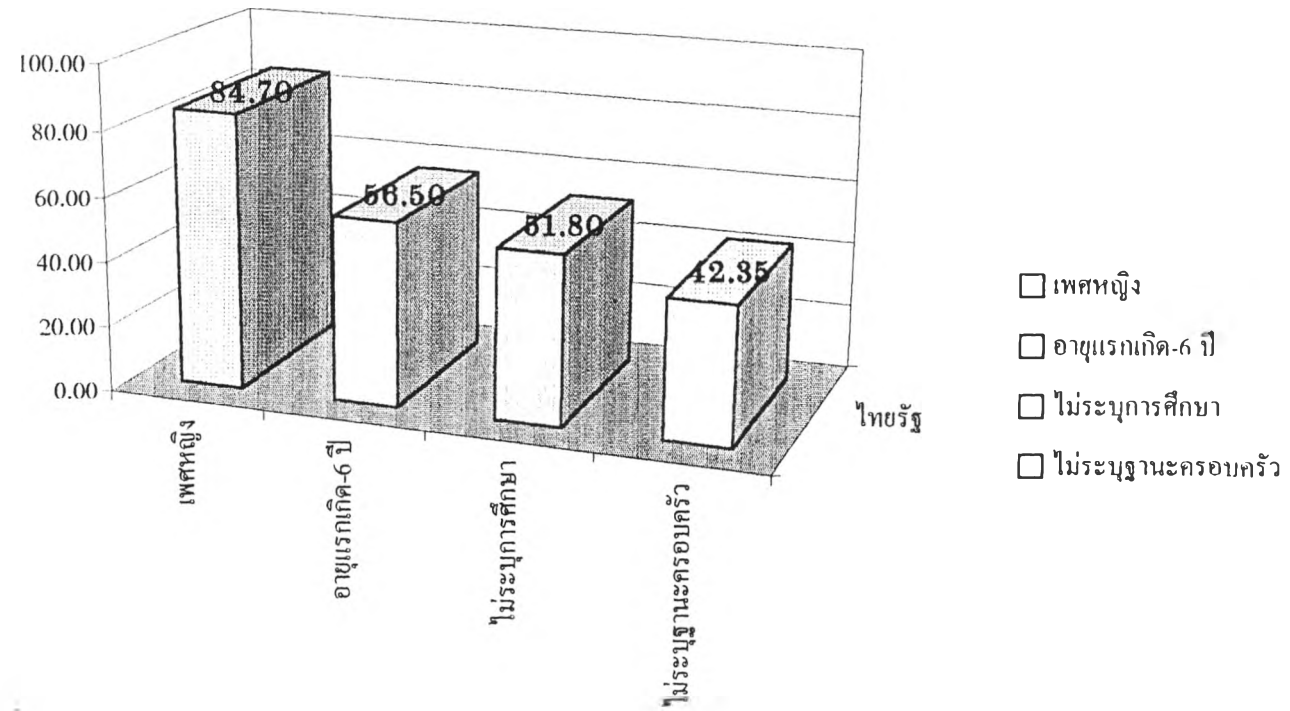
ชั้น คิดเป็นร้อยละ 50.50

- หนังสือพิมพ์ข่าวสด นำเสนอคุณลักษณะทางประชากรของเด็กที่ถูกละเมิด ในเรื่อง "เพศ" ปรากฏว่า เพศหญิง เป็นเพศที่มีปริมาณความถี่สูงกว่าเพศชาย คือ จากจำนวนข่าวทั้งหมด 59 ชิ้น นำเสนอเป็นเพศหญิง 46 ชิ้น คิดเป็นร้อยละ 78 ในขณะที่เป็นเพศชาย 13 ชิ้น คิดเป็นร้อยละ 22.00 คุณลักษณะทางประชากรในเรื่อง "อายุ" ของเด็กที่ถูกละเมิด หนังสือพิมพ์ข่าวสด นำเสนออายุของเด็กในปริมาณสูงสุด คือ เด็กที่อยู่ในช่วงอายุแรกเกิด ถึง 6 ปี นำเสนอ 37 ชิ้น จาก 59 ชิ้น คิดเป็นร้อยละ 62.70 สำหรับเรื่องระดับการศึกษาของเด็ก พบว่า หนังสือพิมพ์ข่าวสด นำเสนอระดับการศึกษาสูงสุดใน คือ ระดับไม่เกินอนุบาล 3 นำเสนอ 31 ชิ้น จากข่าวทั้งหมด 59 ชิ้น คิดเป็นร้อยละ 52.54 สถานภาพทางเศรษฐกิจของครอบครัวเด็ก หนังสือพิมพ์ข่าวสด นำเสนอ "สถานภาพทางเศรษฐกิจของครอบครัวเด็ก" ที่มีความยากจน มีปริมาณความถี่สูงสุด คือ 27 ชิ้น จาก 59 ชิ้น คิดเป็นร้อยละ 45.76 (ดูตารางที่ 4.8 และแผนภูมิที่ 4.12, 4.13 ,4.14 ประกอบ)

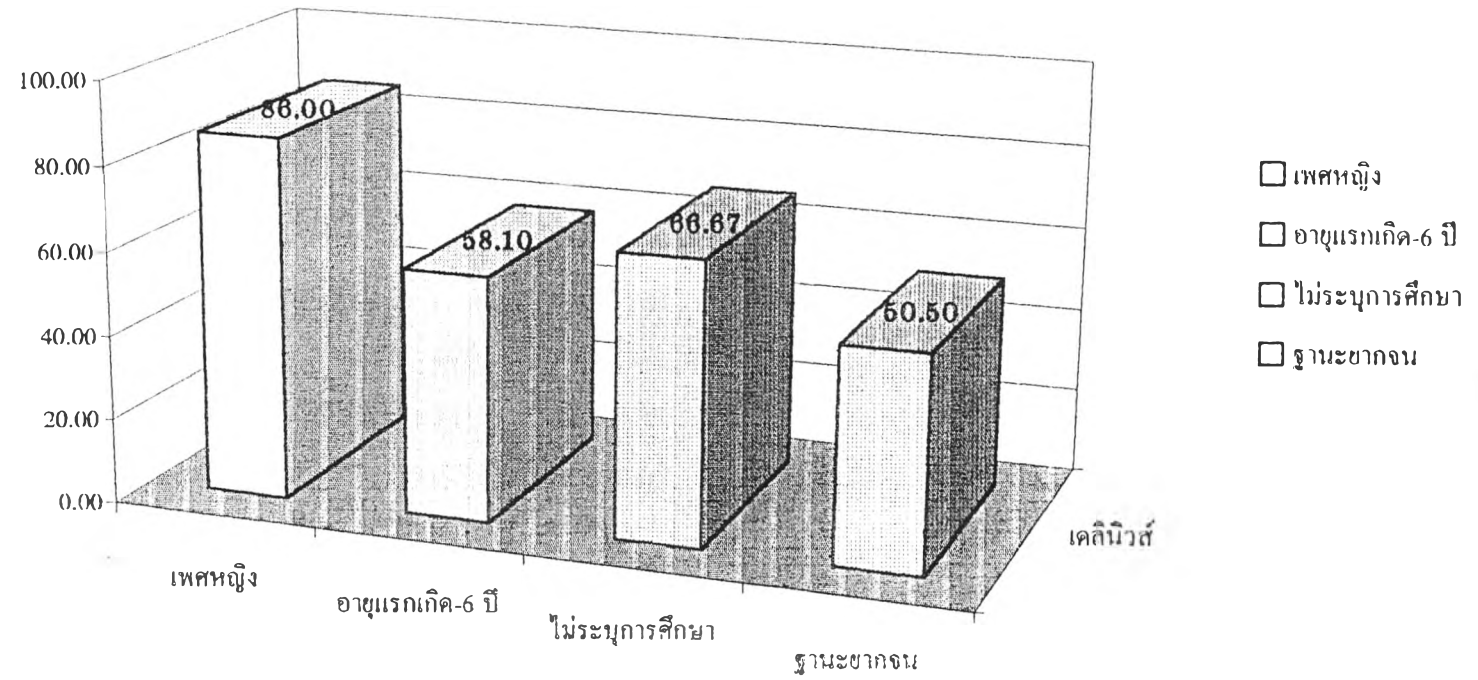
ตารางที่ 4.8 คุณลักษณะทางประชากรของเด็กที่ตกเป็นข่าวเกี่ยวกับการละเมิด

คุณลักษณะทางประชากรของเด็กที่ตกเป็นข่าว	โทสรู		เคลนิวส์		ข่าวสด	
	ความถี่	ร้อยละ	ความถี่	ร้อยละ	ความถี่	ร้อยละ
เพศ						
1. ชาย	13	15.30	13	14.00	13	22.00
2. หญิง	72	84.70	80	86.00	46	78.00
3. ไม่ระบุ	-	-	-	-	-	-
รวม	85	100.00	93	100.00	59	100.00
อายุ						
1. แรกเกิด-6 ปี	48	56.50	54	58.10	37	62.71
2. 7-12 ปี	17	20.00	20	21.50	19	32.20
3. 13-14 ปี	20	23.50	19	20.40	3	5.08
4. ไม่ระบุ	-	-	-	-	-	-
รวม	85	100.00	93	100.00	59	100.00
ระดับการศึกษา						
1. ไม่เกินอนุบาล 3	19	22.40	20	21.51	31	52.54
2. ประถมปีที่ 1-6	11	12.90	6	6.45	14	23.73
3. มัธยมศึกษาปีที่ 1-3	11	12.90	5	5.38	14	23.73
4. ไม่ระบุ	44	51.80	62	66.67	-	0.00
รวม	85	100.00	93	100.00	28	47.46
สถานภาพทางเศรษฐกิจของครอบครัวเด็ก						
1. ฐานะดี	6	7.06	6	6.50	9	15.25
2. ฐานะปานกลาง	26	30.59	25	26.90	17	28.81
3. ฐานะยากจน	17	20.00	47	50.50	27	45.76
4. ไม่ระบุ	36	42.35	15	16.10	6	10.17
รวม	85	100.00	93	100.00	59	100.00

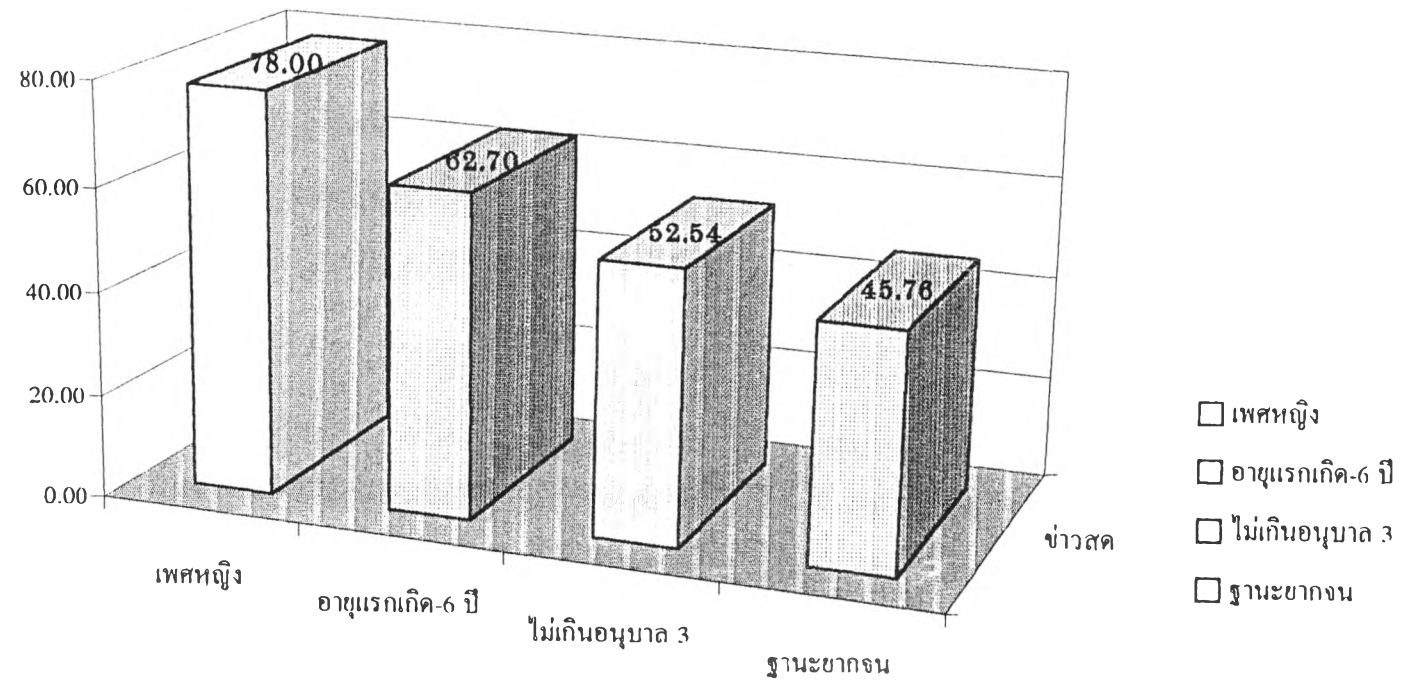
แผนภูมิที่ 4.12 นำเสนอ "คุณลักษณะทางประชากรของเด็ก"
หนังสือพิมพ์ไทยรัฐ



แผนภูมิที่ 4.13 หน้าเสนอ "คุณลักษณะทางประชากรของเด็ก"
หนังสือพิมพ์เดลินิวส์



แผนภูมิที่ 4.14 นำเสนอ "คุณลักษณะทางประชากรของเด็ก"
หนังสือพิมพ์ข่าวสด



4) วิเคราะห์การนำเสนอภาพของเด็กสะท้อนผ่านสื่อ

ในการวิจัยครั้งนี้ กำหนดภาพของเด็กที่สะท้อนผ่านสื่อหนังสือพิมพ์รายวันไว้ 3 ลักษณะ กล่าวคือ

- 4.1 ภาพเด็กถูกทารุณกรรม
- 4.2 ภาพเด็กถูกทอดทิ้ง ขาดความรับผิดชอบจากสังคม
- 4.3 ภาพเด็กที่ได้รับการช่วยเหลือจากสังคม

ภาพเด็กถูกทารุณกรรม

ยกตัวอย่าง

“ไอ้ชาติสต์ซ้อมลูกเลี้ยง 3 ชวบ ดับแตก ไม่น่าใจบุญหรือเข้าโรงพยาบาลอาการปางตาย ยังลอยนวลเจ็บ...พ่อเลี้ยงจอมชาติสต์สวมวิญญาณโหด ซ้อมหนูน้อยวัย 3 ชวบ ซึ่งเป็นลูกติดเมีย จนดับแตกเป็นตายเท่ากัน แดมใช้บุหรือตีตามตัว ชาวบ้านทนไม่ไหว แจ้งมูลนิธิให้ยื่นมือเข้าช่วยเหลือ...”

ไทยรัฐ 21 ม.ค. 2539

ภาพเด็กถูกทอดทิ้ง

ยกตัวอย่าง

“หนังสือโป๊เป็นเหตุ ด.ช. 14 รัปสิน ชินใจซ่าน้องแอร์ สติไม่ดี เลียนแบบเค้นจน สารภาพวิปริต สายยาง ก่อนกดหน้าตาย สังคมสุดวิปริตที่แท้ ด.ช. 14 สติไม่ดีเป็นฆาตกรช่มชิน ซ่า น้องแอร์ ถูกสอบสวนหลายชั่วโมงจนยอมสารภาพ แฉลั่นนาที่ทมพิ หลอกพาเข้าไปในห้องน้ำ พยายามช่มชินแต่ไม่สำเร็จ...”

ข่าวสด 18 ส.ค. 2539.

ภาพเด็กที่ได้รับการช่วยเหลือจากสังคม

ยกตัวอย่าง

“น้ำใจหลังไหลช่วย 4 เด็กกำพร้า หมอซีแม่ตายเพราะขาดอากาศ น้ำใจหลังไหลช่วย 4 เด็กกำพร้า ลูกม่ายสาวใหญ่ผู้ยากจนที่รมควันธูปเสียชีวิต ...”

เดลินิวส์ 25 ก.ย. 2539

ผลการวิเคราะห์ สามารถจัดลำดับของภาพเด็กสะท้อนผ่านสื่อทั้ง 3 ลักษณะ ที่หนังสือพิมพ์ แต่ละชื่อฉบับใช้นำเสนอเรื่องเกี่ยวกับการละเมิดเด็กที่ปรากฏในข่าวหน้าหนึ่ง โดยนำเสนอเรียงลำดับสูงสุดไปน้อยสุด ได้ดังนี้

- จากข่าวทั้งหมด 85 ชิ้น หนังสือพิมพ์ไทยรัฐนำเสนอ “ภาพของเด็กถูกทารุณกรรม” ในปริมาณความถี่สูงสุด คือ 46 ชิ้น คิดเป็นร้อยละ 54.12 รองลงมา คือ “ภาพเด็กที่ได้รับการช่วยเหลือจากสังคม” จำนวน 35 ชิ้น คิดเป็นร้อยละ 41.18 และ “ภาพเด็กถูกทอดทิ้ง ขาดความรับผิดชอบจากสังคม” จำนวน 4 ชิ้น คิดเป็นร้อยละ 4.71

- จากข่าวทั้งหมด 93 ชิ้น หนังสือพิมพ์เดลินิวส์ นำเสนอ “ภาพเด็กถูกทารุณกรรม” ในปริมาณความถี่สูงสุด คือ 79 ชิ้น คิดเป็นร้อยละ 84.95 รองลงมา คือ “ภาพเด็กที่ได้รับการช่วยเหลือจากสังคม” จำนวน 8 ชิ้น คิดเป็นร้อยละ 8.60 และ “ภาพเด็กถูกทอดทิ้ง ขาดความรับผิดชอบจากสังคม” จำนวน 6 ชิ้น คิดเป็นร้อยละ 6.45

- จากข่าวทั้งหมด 59 ชิ้น หนังสือพิมพ์ข่าวสด นำเสนอ “ภาพเด็กได้รับการช่วยเหลือสังคม” ในปริมาณความถี่สูงสุด คือ 33 ชิ้น คิดเป็นร้อยละ 55.93 รองลงมา คือ ภาพเด็กถูกทารุณกรรม” จำนวน 24 ชิ้น คิดเป็นร้อยละ 40.68 และ “ภาพเด็กที่ถูกทอดทิ้ง ขาดความรับผิดชอบจากสังคม” จำนวน 2 ชิ้น คิดเป็นร้อยละ 3.39 (ดูตาราง 4.9 และแผนภูมิที่ 4.15, 4.16, 4.17 ประกอบ)

ตารางที่ 4.9 วิเคราะห์การนำเสนอข่าว โดยพิจารณา "ภาพของเด็กที่สะท้อนผ่านสื่อ"

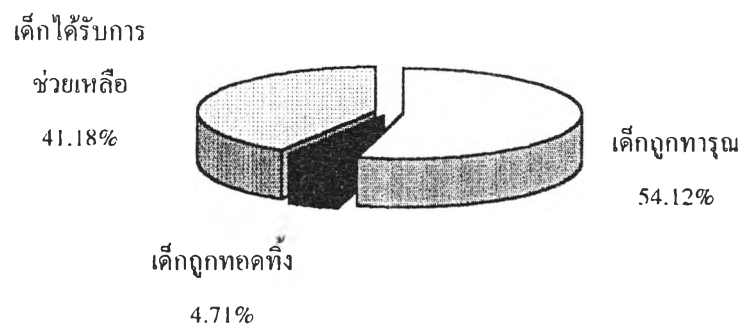
โดยมีการแบ่งภาพของเด็กสะท้อนผ่านสื่อ ออกเป็น 3 ลักษณะ ดังนี้

1. ภาพเด็กถูกทารุณกรรม
2. ภาพเด็กถูกทอดทิ้ง ขาดความรับผิดชอบจากสังคม
3. ภาพเด็กได้รับการช่วยเหลือจากสังคม

ภาพของเด็กสะท้อนผ่านสื่อ	ไทยรัฐ		เดลินิวส์		ข่าวสด	
	ความถี่	ร้อยละ	ความถี่	ร้อยละ	ความถี่	ร้อยละ
1. ภาพเด็กถูกทารุณกรรม	46	54.12	79	84.95	24	40.68
2. ภาพเด็กถูกทอดทิ้ง ขาดความรับผิดชอบจากสังคม	4	4.71	6	6.45	2	3.39
3. ภาพเด็กได้รับการช่วยเหลือจากสังคม	35	41.18	8	8.60	33	55.93
รวม	85	100.00	93	100.00	59	100.00




แผนภูมิที่ 4.15 นำเสนอภาพเด็กสะท้อนผ่านสื่อ
หนังสือพิมพ์ไทยรัฐ



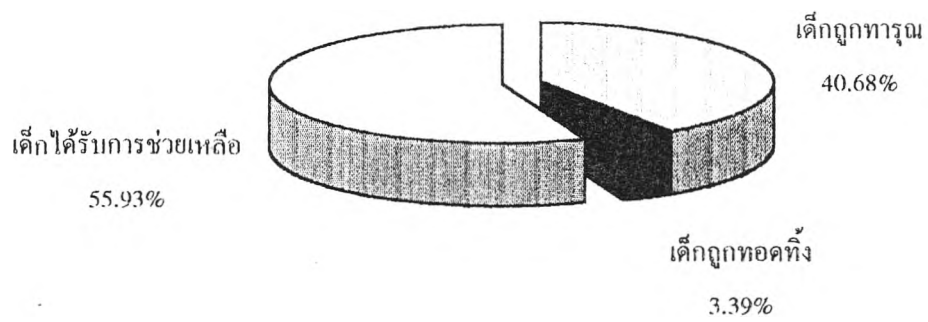
เด็กถูกทารุณ เด็กถูกทอดทิ้ง เด็กได้รับการช่วยเหลือ

**แผนภูมิที่ 4.16 นำเสนอภาพเด็กสะท้อนผ่านสื่อ
หนังสือพิมพ์เดลินิวส์**



เด็กถูกทารุณ เด็กถูกทอดทิ้ง เด็กได้รับการช่วยเหลือ

แผนภูมิที่ 4.17 นำเสนอภาพเด็กสะท้อนผ่านสื่อ
หนังสือพิมพ์ข่าวสด



เด็กถูกทารุณ เด็กถูกทอดทิ้ง เด็กได้รับการช่วยเหลือ