

ปัจจัยที่มีความสัมพันธ์กับการกระทำผิดของเด็กและเยาวชน

ร้อยตำรวจโท โอฬาร เข็มประกาศ



วิทยานิพนธ์นี้เป็นส่วนหนึ่งของการศึกษาตามหลักสูตรปริญญาศึกษามหาบัณฑิต

สาขาวิชาสังคมวิทยา ภาควิชาสังคมวิทยาและมานุษยวิทยา

บัณฑิตวิทยาลัย จุฬาลงกรณ์มหาวิทยาลัย

ปีการศึกษา 2541

ISBN 974-639-624-2

ลิขสิทธิ์ของบัณฑิตวิทยาลัย จุฬาลงกรณ์มหาวิทยาลัย

FACTORS RELATED TO JUVENILE DELINQUENCY

Pol.Lt. OLARN IEUMPRAPAS

A Thesis Submitted in Partial Fulfillment of the Requirements

for the Degree of Master of Art in Sociology

Department of Sociology and Anthropology

Graduate School

Chulalongkorn University

Academic Year 1998


ISBN 974-639-624-2


หัวข้อวิทยานิพนธ์ ปัจจัยที่มีความสัมพันธ์กับการกระทำผิดของเด็กและเยาวชน
โดย ร้อยตำรวจโท โอปาร เอี่ยมประภาส
ภาควิชา สังคมวิทยาและมานุษยวิทยา
อาจารย์ที่ปรึกษา รองศาสตราจารย์ สุพัตรา สุภาพ

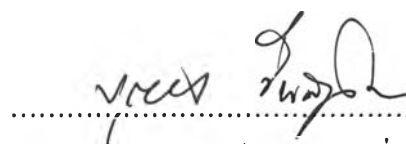
บัณฑิตวิทยาลัย จุฬาลงกรณ์มหาวิทยาลัย อนุมัติให้วิทยานิพนธ์ฉบับนี้เป็นส่วนหนึ่งของการศึกษาตามหลักสูตรปริญญาโทบัณฑิต


..... คณบดีบัณฑิตวิทยาลัย
(ศาสตราจารย์ นายแพทย์ สุภวัฒน์ ชุติวังศ์)

คณะกรรมการสอบวิทยานิพนธ์


..... ประธานกรรมการ
(ผู้ช่วยศาสตราจารย์ ดร.นิเทศ ตินณะกุล)


..... อาจารย์ที่ปรึกษา
(รองศาสตราจารย์ สุพัตรา สุภาพ)


..... กรรมการ
(ผู้ช่วยศาสตราจารย์ ดร.บุญยง ชื่นสุวิมล)

โอบาร์ เอี่ยมประกาศ , ร.ต.ท. : ปัจจัยที่มีความสัมพันธ์กับการกระทำผิดของเด็กและเยาวชน
(FACTORS RELATED TO JUVENILE DELINQUENCY) อ.ที่ปรึกษา : รศ.สุพัตรา สุภาพ ,
140 หน้า. ISBN 974-639-624-2

การวิจัยครั้งนี้ มีจุดมุ่งหมายเพื่อศึกษาถึงความสัมพันธ์ระหว่างปัจจัยต่าง ๆ ได้แก่ ความรู้สึกผูกพัน
ต่อบิดามารดา , ความใกล้ชิดกับเพื่อนที่กระทำผิด , ฐานะทางเศรษฐกิจ , ลักษณะชุมชนที่อยู่อาศัย และ
อิทธิพลของสื่อมวลชนกับการกระทำผิดของเด็กและเยาวชน นอกจากนี้ได้ศึกษาถึงลักษณะการกระทำผิด
ของเด็กและเยาวชนในสถานฝึกและอบรมเด็กและเยาวชนชาย(บ้านกรุณา) และสถานฝึกและอบรมเด็กและ
เยาวชนสตรีนร การเก็บรวบรวมข้อมูลใช้แบบสอบถามที่มีค่าความเชื่อมั่น 0.95 โดยใช้การสุ่มตัวอย่าง
แบบโควต้า กลุ่มตัวอย่างประกอบด้วยประชากรซึ่งเป็นเด็กและเยาวชนในสถานฝึกและอบรมดังกล่าว
จำนวนแห่งละ 150 คน รวมทั้งสิ้น 300 คน สถิติที่ใช้ในการวิเคราะห์ข้อมูลคือ การแจกแจงความถี่ร้อยละ
ค่าเฉลี่ย , ส่วนเบี่ยงเบนมาตรฐาน , การทดสอบความสัมพันธ์ระหว่างปัจจัยต่าง ๆ กับการกระทำผิดของ
เด็กและเยาวชน ใช้ค่าไคสแควร์ และใช้ค่าแกมมา ทหารดับความสัมพันธ์ของตัวแปรต้นและตัวแปรตาม

ผลการวิจัยพบว่า 1) ปัจจัยที่มีความสัมพันธ์กับการกระทำผิดของเด็กและเยาวชนมี 4 ปัจจัย ได้แก่
ความรู้สึกผูกพันต่อบิดามารดา , ความใกล้ชิดกับเพื่อนที่กระทำผิด , ฐานะทางเศรษฐกิจ และลักษณะ
ชุมชนที่อยู่อาศัย โดยมีนัยสำคัญที่ระดับ 0.05 2) มีเพียงปัจจัยเดียว คือ อิทธิพลของสื่อมวลชน ที่ไม่มี
ความสัมพันธ์กับการกระทำผิดของเด็กและเยาวชน โดยมีนัยสำคัญที่ระดับ 0.05 และพบว่ากลุ่มตัวอย่าง
ส่วนใหญ่ กระทำผิดเกี่ยวกับทรัพย์สิน จำนวน 133 คน คิดเป็นร้อยละ 44.3 , รองลงมา ได้แก่ กระทำผิดตาม
พ.ร.บ.ยาเสพติดให้โทษ จำนวน 113 คน คิดเป็นร้อยละ 37.7 , การกระทำผิดเกี่ยวกับชีวิตและร่างกาย
จำนวน 31 คน คิดเป็นร้อยละ 10.3 และ กระทำผิดเกี่ยวกับเพศน้อยที่สุด จำนวน 23 คน คิดเป็นร้อยละ 7.7

ภาควิชา สังคมวิทยาและมานุษยวิทยา
สาขาวิชา สังคมวิทยา
ปีการศึกษา 2541

ลายมือชื่อนิสิต ร.ต.ท.
ลายมือชื่ออาจารย์ที่ปรึกษา รศ. สุพัตรา สุภาพ
ลายมือชื่ออาจารย์ที่ปรึกษาร่วม / /

3972567024 SOCIOLOGY AND ANTHROPOLOGY

: MAJOR

KEY WORD: JUVENILE / DELINQUENCY

OLARN IEUMPRAPAS , POL.LT. : FACTORS RELATED TO JUVENILE
DELINQUENCY. THESIS ADVISOR : ASSO.PROF.SUPATRA SUPHARB,
Ph.D. 126 pp. ISBN 974-639-624-2

This research was to study various factors that were related to juvenile delinquency such as attachment to parents, attachment to other delinquents , economic condition, characteristics of habitat and the influence of mass media. The researcher also studied juvenile delinquency at the Training School for Boys (Ban Karuna) and the Sirindhorn Vocational Training School. Data were collected by questionnaires (reliability=0.95) using quota-sample. Total sample included 300 boys from both institutions(150 boys from each institution). In this research, the data was analyzed by using percentage distribution, mean and standard deviation. Additionally, Chi-square was used to test whether or not the factors mentioned above were related to juvenile delinquency. Finally, Gamma was used to find the significant level of the relationships between independent and dependent variables.

The finding of the research were that four factors related to juvenile delinquency, attachment to parents, attachment to delinquent juveniles, economic conditions, and the characteristics of habitats. The influence of mass media was not related to juvenile delinquency (significant level=0.05). The most committed crime by the sample was property crime (133 juveniles, 44.3%), followed by dealing with drugs (113 juveniles, 37.7%) and crime concerning life and bodily harm (37 juveniles, 10.3%). The least committed crime was sexual crime (23 juveniles, 7.7%).

ภาควิชา.....สังคมวิทยาและมานุษยวิทยา.....

สาขาวิชา.....สังคมวิทยา.....

ปีการศึกษา..... 2541.....

ลายมือชื่อนิสิต..... ร.ต.ท. *Caen*.....

ลายมือชื่ออาจารย์ที่ปรึกษา.....รศ. *สุพัตรา สุภارب*.....

ลายมือชื่ออาจารย์ที่ปรึกษาร่วม..... -.....



กิตติกรรมประกาศ

วิทยานิพนธ์ฉบับนี้ ถือเป็นความใฝ่ฝันของผู้วิจัย โดยสำเร็จลงได้เนื่องจากได้รับความกรุณาจาก รองศาสตราจารย์ สุพัตรา สุภาพ อธิการบดีมหาวิทยาลัยราชภัฏวชิราวุฒวิทยาลัยและมานุษยวิทยา คณะรัฐศาสตร์ ซึ่งเป็นอาจารย์ที่ปรึกษาวิทยานิพนธ์ ที่ได้เสียสละเวลาอันมีค่าในการให้คำแนะนำ และปรึกษาวิทยานิพนธ์เป็นอย่างดีตลอดมา ขอขอบคุณ ผู้ช่วยศาสตราจารย์ ดร.นิเทศ ดินณะกุล ประธานกรรมการสอบวิทยานิพนธ์ , ผู้ช่วยศาสตราจารย์ ดร.บุญยง ชื่นสุวิมล กรรมการสอบวิทยานิพนธ์ ที่ได้ให้คำแนะนำแก่ผู้วิจัยเป็นอย่างดี ตลอดถึงคณาจารย์ภาควิชาสังคมวิทยาและมานุษยวิทยาทุกท่านที่ได้ประสิทธิ์ประสาทวิชาความรู้ด้วยความมุ่งมั่นเอาใจใส่ ผู้วิจัยรู้สึกทราบบ้างในความกรุณาและขอขอบพระคุณมา ณ โอกาสนี้

นอกจากนี้ขอขอบคุณ เจ้าหน้าที่สถานฝึกและอบรมเด็กและเยาวชนชาย (บ้านกรุณา) และสถานฝึกและอบรมเด็กและเยาวชนสตรีนทร เด็กและเยาวชนที่ถูกควบคุมในสถานฝึกและอบรมทั้งสองแห่ง ตลอดจนเด็กและเยาวชนที่เคยเข้าไปใช้ชีวิตในสถานฝึกและอบรมดังกล่าว ที่ได้ให้ความร่วมมือในการให้ข้อมูลเป็นอย่างดี

และขอขอบคุณเพื่อนร่วมชั้นเรียนที่คอยให้คำปรึกษาแนะนำ , ขอขอบคุณ ร.ต.ท.เดชา กัลยาวิพิงศ์ , ร.ต.ท.วรัญญู กุลดิลก , น.ส.มัลลิกา จินาคำ , น.ส.วีระอนงค์ ประสพโชค ที่คอยให้ความช่วยเหลือตลอดมา จนผู้วิจัยสามารถสำเร็จการศึกษาได้ รวมทั้งผู้ที่มีพระคุณท่านอื่น ๆ ที่มีได้กล่าวนามในที่นี้ด้วย

คุณงามความดีผู้วิจัยขอมอบให้แก่บิดา มารดา ซึ่งเป็นผู้ให้กำเนิด ส่วนข้อบกพร่องของวิทยานิพนธ์ฉบับนี้ผู้วิจัยขอน้อมรับไว้แต่เพียงผู้เดียว

ร.ต.ท.โอฬาร เอี่ยมประภาส

สารบัญ

	หน้า
หน้าบทคัดย่อภาษาไทย.....	ง
บทคัดย่อภาษาอังกฤษ.....	จ
กิตติกรรมประกาศ.....	ฉ
สารบัญ.....	ช
สารบัญตาราง.....	ฅ
บทที่	
1 บทนำ.....	1
ความเป็นมาและความสำคัญของปัญหา.....	1
วัตถุประสงค์ของการวิจัย.....	4
ขอบเขตของการวิจัย.....	4
คำจำกัดความที่ใช้ในการวิจัย.....	5
ประโยชน์ที่คาดว่าจะได้รับ.....	7
2 การทบทวนวรรณกรรมและงานวิจัยที่เกี่ยวข้อง.....	8
แนวคิดเกี่ยวกับการกระทำผิดของเด็กและเยาวชน.....	8
ทฤษฎีที่เกี่ยวกับการกระทำผิดของเด็กและเยาวชน.....	16
ผลงานวิจัยที่เกี่ยวข้อง.....	33
การทบทวนทฤษฎีประกอบการพิจารณาตั้งสมมติฐานการวิจัย.....	36
กรอบแนวคิดการวิจัย.....	39
สมมติฐานของการวิจัย.....	40
3 ระเบียบวิธีวิจัย.....	41
ประชากรและการสุ่มตัวอย่าง.....	41
เครื่องมือที่ใช้ในการวิจัย.....	42
การเก็บรวบรวมข้อมูล.....	42
การวิเคราะห์ข้อมูล.....	43

สารบัญ (ต่อ)

หน้า

4 การวิเคราะห์ข้อมูล.....	46
ส่วนที่ 1 ลักษณะข้อมูลทั่วไป.....	47
ส่วนที่ 2 การทดสอบสมมติฐานการวิจัย.....	63
5 สรุปผลการวิจัยและข้อเสนอแนะ.....	87
ลักษณะข้อมูลทั่วไป.....	88
การทดสอบสมมติฐาน.....	88
การอภิปรายผลการวิจัย.....	89
ข้อเสนอแนะ.....	93
รายการอ้างอิง.....	96
ภาคผนวก.....	100
ภาคผนวก ก ลักษณะและสภาพทั่วไป.....	101
ภาคผนวก ข แบบสอบถาม.....	117
ประวัติผู้วิจัย.....	126

สารบัญตาราง

หน้า

ตารางที่ 1	แสดงจำนวนเด็กและเยาวชนที่ถูกจับกุมส่งสถานพินิจทั่วประเทศ ปี พ.ศ. 2535-2539.....	2
ตารางที่ 2	แสดงจำนวนและร้อยละของกลุ่มตัวอย่างจำแนกตาม อายุปัจจุบัน.....	47
ตารางที่ 3	แสดงจำนวนและร้อยละของกลุ่มตัวอย่างจำแนกตาม อายุขณะกระทำความผิด.....	48
ตารางที่ 4	แสดงจำนวนและร้อยละของกลุ่มตัวอย่างจำแนกตาม จำนวนครั้งที่เคยกระทำความผิด.....	49
ตารางที่ 5	แสดงจำนวนและร้อยละของกลุ่มตัวอย่างจำแนกตาม ระดับการศึกษา.....	50
ตารางที่ 6	แสดงจำนวนและร้อยละของกลุ่มตัวอย่างจำแนกตาม จำนวนเด็กและเยาวชนที่ถูกควบคุมในสถานฝึกและอบรม.....	51
ตารางที่ 7	แสดงจำนวนและร้อยละของกลุ่มตัวอย่างจำแนกตาม ประเภทความผิด.....	52
ตารางที่ 8	แสดงจำนวนและร้อยละของกลุ่มตัวอย่างจำแนกตาม ความผิดเกี่ยวกับชีวิตและร่างกาย.....	53
ตารางที่ 9	แสดงจำนวนและร้อยละของกลุ่มตัวอย่างจำแนกตาม ความผิดเกี่ยวกับเพศ.....	54
ตารางที่ 10	แสดงจำนวนและร้อยละของกลุ่มตัวอย่างจำแนกตาม ความผิดเกี่ยวกับเพศ.....	55
ตารางที่ 11	แสดงจำนวนและร้อยละของกลุ่มตัวอย่างจำแนกตาม ความผิดตาม พ.ร.บ.ยาเสพติดฯ.....	56
ตารางที่ 12	แสดงจำนวนและร้อยละของกลุ่มตัวอย่างจำแนกตาม ลักษณะการกระทำความผิด.....	57

สารบัญตาราง (ต่อ)

	หน้า
ตารางที่ 13 แสดงจำนวนและร้อยละของกลุ่มตัวอย่างจำแนกตาม การกระทำผิดร่วมกับบุคคลอื่น.....	58
ตารางที่ 14 แสดงจำนวนและร้อยละของกลุ่มตัวอย่างจำแนกตาม สถานที่เกิดเหตุ.....	59
ตารางที่ 15 แสดงจำนวนและร้อยละของกลุ่มตัวอย่างจำแนกตาม เวลาที่เกิดเหตุ.....	60
ตารางที่ 16 แสดงจำนวนและร้อยละของกลุ่มตัวอย่างจำแนกตาม อาวุธที่ใช้ในการกระทำความผิด.....	61
ตารางที่ 17 แสดงจำนวนและร้อยละของกลุ่มตัวอย่างจำแนกตาม การวางแผนหรือไตร่ตรองกระทำผิด.....	62
ตารางที่ 18 ความสัมพันธ์ระหว่างการพักอาศัยอยู่กับบิดามารดากับ การกระทำผิดของเด็กและเยาวชน.....	63
ตารางที่ 19 ความสัมพันธ์ระหว่างสถานภาพภายในครอบครัวระหว่างบิดามารดากับ การกระทำผิดของเด็กและเยาวชน.....	64
ตารางที่ 20 ความสัมพันธ์ระหว่างการปรึกษาปัญหาเกี่ยวกับบิดามารดาของเด็กและ เยาวชนกับการกระทำผิดของเด็กและเยาวชน.....	65
ตารางที่ 21 การทดสอบสมมติฐานที่ 1.....	66
ตารางที่ 22 ความสัมพันธ์ระหว่างเพื่อนที่เคยกระทำผิดกับการกระทำผิด ของเด็กและเยาวชน.....	68
ตารางที่ 23 ความสัมพันธ์ระหว่างการกระทำผิดของเด็กและเยาวชนเพราะ เพื่อนชักชวนกับการกระทำผิดของเด็กและเยาวชน.....	69
ตารางที่ 24 ความสัมพันธ์ระหว่างเพื่อนที่สนิทส่วนใหญ่เคยถูกจับกุม กับ การกระทำผิดของเด็กและเยาวชน.....	70
ตารางที่ 25 การทดสอบสมมติฐานที่ 2.....	71
ตารางที่ 26 ความสัมพันธ์ระหว่างรายได้ของบิดามารดาหรือผู้ปกครองเด็กเทียบกับ การกระทำผิดของเด็กและเยาวชน.....	73

สารบัญตาราง (ต่อ)

	หน้า
ตารางที่ 27 ความสัมพันธ์ระหว่างหนี้สินของบิดามารดาหรือผู้ปกครองกับ การกระทำผิดของเด็กและเยาวชน.....	74
ตารางที่ 28 ความสัมพันธ์ระหว่างหนี้สินของเด็กและเยาวชนกับ การกระทำผิดของเด็กและเยาวชน.....	75
ตารางที่ 29 การทดสอบสมมติฐานที่ 3.....	76
ตารางที่ 30 ความสัมพันธ์ระหว่างชุมชนที่พักอาศัยของเด็กและเยาวชนกับ การกระทำผิดของเด็กและเยาวชน.....	78
ตารางที่ 31 ความสัมพันธ์ระหว่างการกระทำผิดในชุมชนที่พักอาศัยกับ การกระทำผิดของเด็กและเยาวชน.....	79
ตารางที่ 32 ความสัมพันธ์ระหว่างการจับกุมผู้กระทำผิดในชุมชนที่พักอาศัยกับ การกระทำผิดของเด็กและเยาวชน.....	80
ตารางที่ 33 การทดสอบสมมติฐานที่ 4.....	81
ตารางที่ 34 ความสัมพันธ์ระหว่างความรู้สึกของเด็กและเยาวชนเมื่อได้รับรู้ข่าว อาชญากรรมกับการกระทำผิดของเด็กและเยาวชน.....	83
ตารางที่ 35 ความสัมพันธ์ระหว่างระยะเวลาที่เด็กและเยาวชนสนใจข่าวอาชญากรรม กับการกระทำผิดของเด็กและเยาวชน.....	84
ตารางที่ 36 ความสัมพันธ์ระหว่างการเลียนแบบการกระทำผิดจากสื่อต่าง ๆ กับ การกระทำผิดของเด็กและเยาวชน.....	85
ตารางที่ 37 การทดสอบสมมติฐานที่ 5.....	86