

การเปิดรับข่าวสาร ความรู้และทัศนคติของประชาชน
กับการยอมรับการทิ้งมูลฝอยแยกประเภท
ในเขตทดลองโครงการรณรงค์การแยกประเภทมูลฝอย

นางดวงตา พิริยานนท์

วิทยานิพนธ์นี้เป็นส่วนหนึ่งของการศึกษาตามหลักสูตรปริญญาโทเศรษฐศาสตรมหาบัณฑิต

สาขาวิชานิติศาสตร์พัฒนาการ ภาควิชาการประชาสัมพันธ์

บัณฑิตวิทยาลัย จุฬาลงกรณ์มหาวิทยาลัย

ปีการศึกษา 2540

ISBN 974-639-010-4

ลิขสิทธิ์ของบัณฑิตวิทยาลัย จุฬาลงกรณ์มหาวิทยาลัย

MEDIA EXPOSURE,KNOWLEDGE AND ATTITUDE OF THE PEOPLE
AFFECTING THE WASTE SORTING
IN THE PILOT PROJECT WASTE SORTING AREA

Mrs. Duangta Piriyanont

A Thesis in Partial Fulfillment of the Requirements
for the Degree of Master of Arts in Development Communication

Department of Public Relations

Graduate School

Chulalongkorn University

Academic Year 1997

ISBN 974-639-010-4

หัวข้อวิทยานิพนธ์

การเปิดรับข่าวสาร ความรู้และทัศนคติของประชาชนกับการ
ยอมรับการทิ้งมูลฝอยแยกประเภท ในเขตทดลองโครงการรณรงค์
การแยกประเภทมูลฝอย

โดย

นางดวงตา พิริยานนท์


ภาควิชา

การประชาสัมพันธ์

อาจารย์ที่ปรึกษา

รองศาสตราจารย์ รุ่งนภา พิตรปรีชา

บัณฑิตวิทยาลัย จุฬาลงกรณ์มหาวิทยาลัย อนุมัติให้หัวข้อวิทยานิพนธ์ฉบับนี้เป็นส่วน
หนึ่งของการศึกษาตามหลักสูตรปริญญามหาบัณฑิต



.....คณบดีบัณฑิตวิทยาลัย

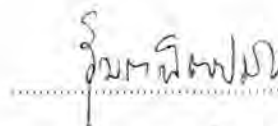
(ศาสตราจารย์ นายแพทย์ ศุภวัฒน์ ชูติวงศ์)

คณะกรรมการสอบวิทยานิพนธ์



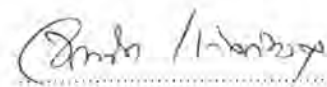
.....ประธานกรรมการ

(รองศาสตราจารย์ ดร.ธนวดี บุญลือ)



.....อาจารย์ที่ปรึกษา

(รองศาสตราจารย์ รุ่งนภา พิตรปรีชา)



.....กรรมการ

(ดร.จรณิต แก้วกั้งवाल)

ดวงตา พิริยานนท์ : การเปิดรับข่าวสาร ความรู้ และทัศนคติของประชาชนกับการยอมรับการทิ้งมูล
ฝอยแยกประเภทในเขตทดลองโครงการรณรงค์การแยกประเภทมูลฝอย (MEDIA EXPOSURE,
KNOWLEDGE AND ATTITUDE OF THE PEOPLE AFFECTING THE WASTE SORTING IN THE
PILOT PROJECT WASTE SORTING AREA) อ. ที่ปรึกษา : รศ. รุ่งนภา พิตรปรีชา, 191 หน้า. ISBN
974-639-010-4.

การวิจัยครั้งนี้มีจุดมุ่งหมายเพื่อศึกษาความสัมพันธ์ระหว่างตัวแปรต่างๆ ได้แก่ ลักษณะทางประชากร
กับการเปิดรับข่าวสาร การเปิดรับข่าวสารกับความรู้ ความรู้กับทัศนคติ นอกจากนี้ได้วิจัยหาความสัมพันธ์ระหว่าง
ตัวแปรดังกล่าวว่ามีผลต่อการยอมรับการทิ้งมูลฝอยแยกประเภท โดยใช้วิธีวิจัยเชิงสำรวจจากจำนวนกลุ่มตัวอย่าง
403 คน


ผลการวิจัยพบว่า

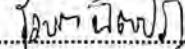
1. กลุ่มตัวอย่างที่มีการศึกษา อาชีพ รายได้ ลักษณะที่อยู่อาศัยต่างกัน มีการเปิดรับข่าวสารแตกต่างกัน
2. การเปิดรับข่าวสารจาก เพื่อน / เพื่อนร่วมอาชีพ มีความสัมพันธ์กับความรู้ในเรื่องการทิ้งมูลฝอยแยก
ประเภท
3. ความรู้ไม่มีความสัมพันธ์กับทัศนคติของกลุ่มตัวอย่างที่มีต่อการทิ้งมูลฝอยแยกประเภท
4. การเปิดรับข่าวสารจากหนังสือพิมพ์ ทัศนคติ และการเปิดรับข่าวสารจากเจ้าหน้าที่โครงการรณรงค์
มีอิทธิพลในทางบวกต่อการยอมรับการทิ้งมูลฝอยแยกประเภทในปัจจุบัน นอกจากนี้ ทัศนคติ การเปิดรับข่าวสาร
จากนิตยสาร และจากเจ้าหน้าที่โครงการรณรงค์มีอิทธิพลในทางบวกต่อการทิ้งมูลฝอยแยกประเภทในอนาคต
ในขณะที่ทัศนคติ การเปิดรับข่าวสารจากนิตยสาร หนังสือพิมพ์ และจากเจ้าหน้าที่โครงการรณรงค์มีอิทธิพลใน
ทางบวกต่อการทิ้งมูลฝอยแยกประเภทโดยรวม โดยที่ลักษณะที่อยู่อาศัยที่เป็น อาคารพาณิชย์ หอพัก หรือ
คอนโดมิเนียม มีอิทธิพลในทางลบต่อการยอมรับการทิ้งมูลฝอยแยกประเภทโดยรวม

ภาควิชา การประชาสัมพันธ์

สาขาวิชา นิเทศศาสตร์พัฒนาการ

ปีการศึกษา 2540

ลายมือชื่อนิสิต 

ลายมือชื่ออาจารย์ที่ปรึกษา 

ลายมือชื่ออาจารย์ที่ปรึกษาร่วม

3970552228 : MAJOR DEVELOPMENT COMMUNICATION

KEY WORD: MEDIA EXPOSURE / KNOWLEDGE / ATTITUDE / AFFECTING / WASTE SORTING / THE PILOT PROJECT WASTE SORTING AREA

DUANGTA PIRIYANONT : MEDIA EXPOSURE, KNOWLEDGE AND ATTITUDE OF THE PEOPLE AFFECTING THE WASTE SORTING IN THE PILOT PROJECT WASTE SORTING AREA. THESIS

ADVISOR : ASSOC. PROF. RUNGNAPAR PITPREECHA. 191 pp. ISBN 974-639-010-4.

The main purpose of the study is to investigate the relationship between demographic characteristics, media exposure, knowledge, and attitude of the people in metropolitan area. In addition, the research also seeks for the relationship among these variables affecting the adoption of the waste sorting. It is the survey research from 403 samples.


The results of the research could be summarized as follows:


1. The media exposure as related to the waste sorting differs significantly among the sample groups of different educational levels, occupation, salaries and units of houses.
2. The media exposure from peer group correlates with the knowledge in the waste sorting.
3. There is no correlation between the knowledge and the attitude towards the waste sorting.
4. The important variables which can most explain the present adoption of the waste sorting are the media exposure from newspaper, the attitude and the media exposure from the campaign project officials. In addition, the important variables which can most explain the future adoption of the waste sorting are the attitude, the media exposure from exhibitions and the campaign project officials. The important variables which can most explain the total adoption of the waste sorting are the attitude, the media exposure from exhibition and newspapers, the units of houses in business building, dormitorial and condominium formats and the campaign project officials. While the units of houses in business building, dormitorial and condominium formats negatively correlate with the total adoption of the waste sorting.

ภาควิชา..... การประชาสัมพันธ์

สาขาวิชา..... นิเทศศาสตร์พัฒนาการ

ปีการศึกษา..... 2540

ลายมือชื่อนิสิต..... 

ลายมือชื่ออาจารย์ที่ปรึกษา..... 

ลายมือชื่ออาจารย์ที่ปรึกษาร่วม.....

กิตติกรรมประกาศ

วิทยานิพนธ์ฉบับนี้สำเร็จลุล่วงได้ด้วยความช่วยเหลืออย่างจากหลายท่าน ผู้เขียนขอกราบขอบพระคุณ รองศาสตราจารย์ รุ่งนภา พิตรปรีชา อาจารย์ที่ปรึกษาที่ได้กรุณาให้คำแนะนำและตรวจแก้ไขข้อบกพร่องต่าง ๆ รองศาสตราจารย์ ดร.ธนวดี บุญลือที่ได้ให้คำแนะนำและกรุณามาเป็นประธานการสอบวิทยานิพนธ์และ ดร.จรรนิต แก้วกังวาล ที่ได้กรุณาให้คำแนะนำเกี่ยวกับการใช้สถิติในการวิจัยและตรวจแก้ไขข้อบกพร่องต่างๆในการวิจัยและกรุณาเป็นกรรมการสอบวิทยานิพนธ์

ขอขอบพระคุณคุณพิพัฒน์ อินทรวงษ์โชติ จากสำนักรักษาความสะอาดกรุงเทพมหานครที่ให้ข้อมูลประกอบการวิจัย ขอขอบพระคุณ แม่ พี่ ลูก ๆ เพื่อน และน้อง ๆ ชาวพีอาร์ที่สนับสนุนให้กำลังใจและขอบคุณตัวเองสำหรับความอดทนและกำลังใจที่ช่วยให้การทำวิทยานิพนธ์ฉบับนี้สำเร็จตามความมุ่งหมายด้วยดี

ดวงตา พิริยานนท์

สารบัญ

	หน้า
บทคัดย่อภาษาไทย.....	ง
บทคัดย่อภาษาอังกฤษ.....	จ
กิตติกรรมประกาศ.....	ฉ
สารบัญ.....	ช
สารบัญตาราง.....	ฌ
บทที่ 1 บทนำ.....	1
ที่มาและความสำคัญของปัญหา.....	1
วัตถุประสงค์.....	13
ปัญหาคำถาม.....	13
สมมติฐาน.....	14
นิยามศัพท์.....	14
ขอบเขตของการวิจัย.....	16
ประโยชน์ที่คาดว่าจะได้รับ.....	16
บทที่ 2 ทฤษฎี แนวคิดและงานวิจัยที่เกี่ยวข้อง.....	17
ทฤษฎีการเผยแพร่ข่าว.....	17
ทฤษฎีการสื่อสารและการเผยแพร่ข่าว.....	28
แนวคิดเกี่ยวกับการเปิดรับข่าวสาร.....	34
แนวคิดเกี่ยวกับทัศนคติ.....	36
แนวคิดเกี่ยวกับการประชาสัมพันธ์.....	39
แนวคิดเกี่ยวกับการรณรงค์ทางการสื่อสาร.....	43
แนวคิดเกี่ยวกับลำดับขั้นของผลกระทบทางการสื่อสาร.....	47
แนวคิดเกี่ยวกับสิ่งแวดล้อม.....	51

สารบัญ (ต่อ)

	หน้า
บทที่ 3 ระเบียบวิธีวิจัย.....	60
รูปแบบการวิจัย.....	60
ประชากร.....	60
กลุ่มตัวอย่าง.....	60
วิธีการเลือกกลุ่มตัวอย่าง.....	61
เครื่องมือที่ใช้ในการวิจัย.....	63
การทดสอบเครื่องมือ.....	63
การเก็บรวบรวมข้อมูล.....	64
การกำหนดคะแนนเพื่อการวิเคราะห์.....	64
ตัวแปรที่ใช้ในการวิจัย.....	67
การวิเคราะห์ข้อมูล.....	68
บทที่ 4 ผลการวิจัย.....	70
ตอนที่ 1 ผลการแจกแจงลักษณะทางประชากรของกลุ่มตัวอย่าง จำแนกตามเพศ อายุ ระดับการศึกษา อาชีพ สถานภาพการสมรส รายได้ของครอบครัว จำนวนสมาชิกในครอบครัว ลักษณะที่อยู่อาศัย.....	69
ตอนที่ 2 ผลการแจกแจงการเปิดรับข่าวสารเกี่ยวกับการทิ้งมูลฝอยแยกประเภทจาก สื่อมวลชน สื่อบุคคล สื่อเฉพาะกิจและสื่อกิจกรรม.....	74
ตอนที่ 3 ผลการแจกแจงระดับความรู้ของกลุ่มตัวอย่างเกี่ยวกับ การทิ้งมูลฝอยแยกประเภท.....	93
ตอนที่ 4 ผลการแจกแจงทัศนคติของกลุ่มตัวอย่างที่มีต่อการทิ้งมูลฝอย แยกประเภท.....	95
ตอนที่ 5 ผลการแจกแจงการยอมรับการทิ้งมูลฝอยแยกประเภท.....	98
ตอนที่ 6 ผลการทดสอบสมมติฐาน.....	106

สารบัญ (ต่อ)

	หน้า
บทที่ 5 สรุปผลการวิจัย อภิปรายผล ข้อเสนอแนะ	146
สรุปผลการวิจัย.....	147
อภิปรายผลการวิจัย.....	156
ข้อเสนอแนะทั่วไป.....	168
ข้อเสนอแนะในการวิจัย.....	170
รายการอ้างอิง.....	171
ภาคผนวก.....	178
แบบสอบถาม.....	179
ประวัติผู้เขียน.....	191

สารบัญตาราง

ตารางที่	หน้า
1	แสดงจำนวนและร้อยละของกลุ่มตัวอย่างจำแนกตามเพศ..... 71
2	แสดงจำนวนและร้อยละของกลุ่มตัวอย่างจำแนกตามระดับช่วงอายุ..... 71
3	แสดงจำนวนและร้อยละของกลุ่มตัวอย่างจำแนกตามระดับการศึกษา..... 72
4	แสดงจำนวนและร้อยละของกลุ่มตัวอย่างจำแนกตามอาชีพ..... 73
5	แสดงจำนวนและร้อยละของกลุ่มตัวอย่างจำแนกตามสถานภาพการสมรส..... 74
6	แสดงจำนวนและร้อยละของกลุ่มตัวอย่างจำแนกตามรายได้ของครอบครัว ต่อเดือน..... 75
7	แสดงจำนวนและร้อยละของกลุ่มตัวอย่างจำแนกตามจำนวนสมาชิก ในครอบครัว..... 76
8	แสดงจำนวนและร้อยละของกลุ่มตัวอย่างจำแนกตามลักษณะที่อยู่อาศัย..... 77
9	แสดงจำนวนและร้อยละของกลุ่มตัวอย่างจำแนกตามความบ่อยครั้งใน การเปิดรับข่าวสารเกี่ยวกับการทิ้งมูลฝอยแยกประเภทจากสื่อมวลชนในรอบ 6 เดือน..... 78
10	แสดงจำนวนและร้อยละของกลุ่มตัวอย่าง จำแนกตามการใช้เวลาโดย เฉลี่ยในแต่ละครั้งในการเปิดรับข่าวสารจากสื่อมวลชนเกี่ยวกับการทิ้งมูลฝอย แยกประเภท..... 79
11	แสดงจำนวนและร้อยละของกลุ่มตัวอย่าง จำแนกตามความบ่อยครั้งใน การเปิดรับข่าวสารการทิ้งมูลฝอยแยกประเภทจากสื่อบุคคลในรอบ 6 เดือน..... 81
12	แสดงจำนวนและร้อยละของกลุ่มตัวอย่าง จำแนกตามการใช้เวลาโดย เฉลี่ยในแต่ละครั้งในการเปิดรับข่าวสารจากสื่อบุคคลเกี่ยวกับการทิ้งมูลฝอย แยกประเภท..... 83

สารบัญตาราง

หน้า

ตารางที่		
13	แสดงจำนวนและร้อยละของกลุ่มตัวอย่าง จำแนกตามความบ่อยครั้งในการเปิดรับข่าวสารการทิ้งมูลฝอยแยกประเภทจากสื่อเฉพาะกิจในรอบ 6 เดือน.....	85
14	แสดงจำนวนและร้อยละของกลุ่มตัวอย่าง จำแนกตามการใช้เวลาโดยเฉลี่ยในแต่ละครั้งในการเปิดรับข่าวสารจากการชมโทรทัศน์เกี่ยวกับการทิ้งมูลฝอยแยกประเภท.....	86
15	แสดงจำนวนและร้อยละของกลุ่มตัวอย่าง จำแนกตามการใช้เวลาโดยเฉลี่ยในแต่ละครั้งในการเปิดรับข่าวสารจากโปสเตอร์และแผ่นพับ/แผ่นปลิวเกี่ยวกับการทิ้งมูลฝอยแยกประเภท.....	87
16	แสดงจำนวนและร้อยละของกลุ่มตัวอย่าง จำแนกตามความบ่อยครั้งในการเปิดรับข่าวสารการทิ้งมูลฝอยแยกประเภทจากสื่อกิจกรรมในรอบ 6 เดือน.....	88
17	แสดงจำนวนและร้อยละของกลุ่มตัวอย่าง จำแนกตามการใช้เวลาโดยเฉลี่ยในแต่ละครั้งในการเปิดรับข่าวสารจากสื่อกิจกรรมเกี่ยวกับการทิ้งมูลฝอยแยกประเภท.....	89
18	แสดงจำนวนและร้อยละของกลุ่มตัวอย่าง จำแนกตามระดับการเปิดรับข่าวสารเกี่ยวกับการทิ้งมูลฝอยแยกประเภท.....	90
19	แสดงจำนวนและร้อยละของกลุ่มตัวอย่าง จำแนกตามระดับความคิดเห็นเกี่ยวกับอิทธิพลของสื่อที่มีต่อการยอมรับการทิ้งมูลฝอยแยกประเภท.....	91
20	แสดงจำนวนและร้อยละของกลุ่มตัวอย่าง จำแนกตามความรู้ของกลุ่มตัวอย่างเกี่ยวกับการทิ้งมูลฝอยแยกประเภท.....	93
21	แสดงจำนวนและร้อยละของกลุ่มตัวอย่าง จำแนกตามระดับความรู้เกี่ยวกับการทิ้งมูลฝอยแยกประเภท.....	94
22	แสดงจำนวนและร้อยละของกลุ่มตัวอย่าง จำแนกตามทัศนคติที่มีต่อการทิ้งมูลฝอยแยกประเภท.....	95

สารบัญตาราง

ตารางที่		หน้า
23	แสดงจำนวนร้อยละและค่าเฉลี่ยของกลุ่มตัวอย่าง จำแนกตามทัศนคติที่มีต่อการทิ้งมูลฝอยแยกประเภท.....	97
24	แสดงจำนวนร้อยละและค่าเฉลี่ยของกลุ่มตัวอย่างจำแนกตามการยอมรับการทิ้งมูลฝอยแยกประเภทในปัจจุบัน.....	98
25	แสดงจำนวนและร้อยละของกลุ่มตัวอย่างจำแนกตามลักษณะการแยกประเภทมูลฝอยในปัจจุบัน.....	99
26	แสดงจำนวนและร้อยละของกลุ่มตัวอย่างจำแนกตามสถานที่ที่กลุ่มตัวอย่างดำเนินการแยกประเภทมูลฝอยก่อนทิ้งในปัจจุบัน.....	100
27	แสดงจำนวนและร้อยละของกลุ่มตัวอย่างจำแนกตามสาเหตุของการไม่แยกประเภทมูลฝอยก่อนทิ้งในปัจจุบัน.....	101
28	แสดงจำนวนร้อยละและค่าเฉลี่ยของกลุ่มตัวอย่างจำแนกตามการยอมรับการทิ้งมูลฝอยแยกประเภทในอนาคต.....	102
29	แสดงจำนวนและร้อยละของกลุ่มตัวอย่างจำแนกตามประเภทของปัญหาในการแยกประเภทมูลฝอย (สรุปจากคำถามปลายเปิด).....	103
30	แสดงจำนวนและร้อยละของกลุ่มตัวอย่างจำแนกตามข้อเสนอแนะของกลุ่มตัวอย่างเกี่ยวกับการทิ้งมูลฝอยแยกประเภท(สรุปจากคำถามปลายเปิด).....	104
31	แสดงจำนวนร้อยละและค่าเฉลี่ยของกลุ่มตัวอย่าง จำแนกตามระดับการยอมรับการทิ้งมูลฝอยแยกประเภทของกลุ่มตัวอย่าง.....	105
32	แสดงผลการวิเคราะห์เพื่อเปรียบเทียบความแตกต่างของการเปิดรับข่าวสารเกี่ยวกับการทิ้งมูลฝอยแยกประเภทของกลุ่มตัวอย่างที่มีเพศต่างกัน.....	106
33	แสดงผลการวิเคราะห์ความแปรปรวนเพื่อเปรียบเทียบความแตกต่างของการเปิดรับข่าวสารเกี่ยวกับการทิ้งมูลฝอยแยกประเภทของกลุ่มตัวอย่างที่มีอายุต่างกัน..	107

สารบัญตาราง

ตารางที่	หน้า	
34	แสดงผลการวิเคราะห์ความแปรปรวนเพื่อเปรียบเทียบความแตกต่างของการเปิดรับข่าวสารเกี่ยวกับการทิ้งมูลฝอยแยกประเภทของกลุ่มตัวอย่างที่มีระดับการศึกษาต่างกัน.....	109
35	แสดงผลการวิเคราะห์ความแปรปรวนเพื่อเปรียบเทียบความแตกต่างของการเปิดรับข่าวสารเกี่ยวกับการทิ้งมูลฝอยแยกประเภทของกลุ่มตัวอย่างที่มีอาชีพต่างกัน.....	111
36	แสดงผลการวิเคราะห์ความแปรปรวนเพื่อเปรียบเทียบความแตกต่างของการเปิดรับข่าวสาร.....	113
37	แสดงผลการวิเคราะห์ความแปรปรวนเพื่อเปรียบเทียบความแตกต่างของการเปิดรับข่าวสารเกี่ยวกับการทิ้งมูลฝอยแยกประเภทของกลุ่มตัวอย่างที่มีรายได้ของครอบครัว.....	115
38	แสดงผลการวิเคราะห์ความแปรปรวนเพื่อเปรียบเทียบความแตกต่างของการเปิดรับข่าวสารเกี่ยวกับการทิ้งมูลฝอยแยกประเภทของกลุ่มตัวอย่างที่มีจำนวนสมาชิกในครอบครัวต่างกัน.....	117
39	แสดงผลการวิเคราะห์ความแปรปรวนเพื่อเปรียบเทียบความแตกต่างของการเปิดรับข่าวสารเกี่ยวกับการทิ้งมูลฝอยแยกประเภทของกลุ่มตัวอย่างที่มีลักษณะที่อยู่อาศัยต่างกัน.....	119
40	แสดงค่าสัมประสิทธิ์สหสัมพันธ์แบบเพียร์สันระหว่างการเปิดรับข่าวสารกับความรู้ของกลุ่มตัวอย่างเกี่ยวกับการทิ้งมูลฝอยแยกประเภท.....	121
41	แสดงค่าสัมประสิทธิ์สหสัมพันธ์แบบเพียร์สันระหว่างการเปิดรับข่าวสารกับความรู้ของกลุ่มตัวอย่างเกี่ยวกับการทิ้งมูลฝอยแยกประเภท.....	123

สารบัญตาราง

ตารางที่	หน้า	
42	แสดงค่าสัมประสิทธิ์สหสัมพันธ์แบบเพียร์สันระหว่างความรู้กับทัศนคติของ กลุ่มตัวอย่างเกี่ยวกับการทิ้งมูลฝอยแยกประเภท.....	124
43	แสดงผลการวิเคราะห์เพื่อเปรียบเทียบความแตกต่างของการยอมรับการ ทิ้งมูลฝอยแยกประเภทของกลุ่มตัวอย่างที่มีเพศต่างกัน.....	125
44	แสดงผลการวิเคราะห์เพื่อเปรียบเทียบความแตกต่างของการยอมรับ การทิ้งมูลฝอยแยกประเภทของกลุ่มตัวอย่างที่มีอายุต่างกัน.....	126
45	แสดงผลการวิเคราะห์ความแปรปรวนเพื่อเปรียบเทียบความแตกต่างของ การยอมรับการทิ้งมูลฝอยแยกประเภทของกลุ่มตัวอย่างที่มีระดับการศึกษา ต่างกัน.....	127
46	แสดงผลการวิเคราะห์ความแปรปรวนเพื่อเปรียบเทียบความแตกต่างของ การยอมรับการทิ้งมูลฝอยแยกประเภทของกลุ่มตัวอย่างที่มีอาชีพต่างกัน.....	129
47	แสดงผลการวิเคราะห์ความแปรปรวนเพื่อเปรียบเทียบความแตกต่างของการ ยอมรับการทิ้งมูลฝอยแยกประเภทของกลุ่มตัวอย่างที่มีสถานภาพการสมรสต่าง กัน.....	130
48	แสดงผลการวิเคราะห์ความแปรปรวนเพื่อเปรียบเทียบความแตกต่างของการ ยอมรับการทิ้งมูลฝอยแยกประเภทของกลุ่มตัวอย่างที่มีรายได้ของครอบครัวต่อ เดือนต่างกัน.....	131
49	แสดงผลการวิเคราะห์ความแปรปรวนเพื่อเปรียบเทียบความแตกต่างของการ ยอมรับการทิ้งมูลฝอยแยกประเภทของกลุ่มตัวอย่างที่มีจำนวนสมาชิกในครอบ ครัวต่างกัน.....	133

สารบัญตาราง

ตารางที่		หน้า
50	แสดงผลการวิเคราะห์ความแปรปรวนเพื่อเปรียบเทียบความแตกต่างของการยอมรับการทิ้งมูลฝอยแยกประเภทของกลุ่มตัวอย่างที่มีลักษณะที่อยู่อาศัยต่างกัน.....	134
51	แสดงค่าสัมประสิทธิ์สหสัมพันธ์แบบเพียร์สันระหว่างการเปิดรับข่าวสารกับการยอมรับการทิ้งมูลฝอยแยกประเภท.....	145
52	แสดงค่าสัมประสิทธิ์สหสัมพันธ์แบบเพียร์สันระหว่างการเปิดรับข่าวสารกับการยอมรับการทิ้งมูลฝอยแยกประเภท.....	137
53	แสดงค่าสัมประสิทธิ์สหสัมพันธ์แบบเพียร์สันระหว่างความรู้กับการยอมรับการทิ้งมูลฝอยแยกประเภท.....	139
54	แสดงค่าสัมประสิทธิ์สหสัมพันธ์แบบเพียร์สันระหว่างทัศนคติกับการยอมรับการทิ้งมูลฝอยแยกประเภท.....	140
55	แสดงผลการวิเคราะห์ถดถอยพหุคูณ เมื่อให้การยอมรับการทิ้งมูลฝอยแยกประเภทในปัจจุบันเป็นตัวแปรตาม.....	141
56	แสดงผลการวิเคราะห์ถดถอยพหุคูณ เมื่อให้การยอมรับการทิ้งมูลฝอยแยกประเภทโดยรวมเป็นตัวแปรตาม.....	142
57	แสดงผลการวิเคราะห์ถดถอยพหุคูณ เมื่อให้การยอมรับการทิ้งมูลฝอยแยกประเภทโดยรวมเป็นตัวแปรตาม.....	143