



รายการอ้างอิง

ภาษาไทย

กั้ววาลย์ ชนสมบัติกุล. 2536. การศึกษาความสัมพันธ์ระหว่างมูลค่าและระยะเวลาของโครงการก่อสร้างอาคาร. วิทยานิพนธ์มหาบัณฑิต ภาควิชาวิศวกรรมโยธา คณะวิศวกรรมศาสตร์ จุฬาลงกรณ์มหาวิทยาลัย.

คณะกรรมการควบคุมราคากลาง. 2537. สรุปผลการพิจารณาเรื่องมาตรการเพื่อป้องกันหรือลดโอกาสการสมยอมกันในการเสนอราคา. กรุงเทพมหานคร: กองกฎหมายและระเบียบกลาง สำนักนายกรัฐมนตรี.

คณะกรรมการควบคุมราคากลาง. 2544. “รายงานการประชุมคณะกรรมการควบคุมราคากลาง ครั้งที่ 3/2544” วันที่ 19 กรกฎาคม 2544. สำนักปลัดสำนักนายกรัฐมนตรี สำนักนายกรัฐมนตรี.

คณะกรรมการพิจารณาปรับปรุงระบบการก่อสร้างสถานที่ราชการและถาวรวัตถุของประเทศ (ปกส.). 2533. คู่มือการประเมินราคางานก่อสร้างทาง. กรุงเทพมหานคร.

คณะรัฐมนตรี, มติ. 2522. “หลักเกณฑ์ในการคำนวณราคากลางของงานก่อสร้างอาคารราชการ.” ตามหนังสือเวียนที่ สร 0203/ว100 ลงวันที่ 18 มิถุนายน 2522.

คณะรัฐมนตรี, มติ. 2544. “หลักเกณฑ์การกำหนดราคากลางงานก่อสร้าง.” ตามหนังสือเวียนที่ นร 0205/ว199 ลงวันที่ 17 ตุลาคม 2544.

วินิต ช่อวิเชียร และวิสุทธิ์ ช่อวิเชียร. 2538. การประมาณราคาก่อสร้าง. พิมพ์ครั้งที่ 5. กรุงเทพมหานคร: โดยผู้เขียน.

วิสิฐ อัจฉยานนท์กิจ . 2538. การประเมินราคางานก่อสร้างทาง. เอกสารประกอบการบรรยายหลักสูตรงานทางสำหรับวิศวกร สถาบันพัฒนาช่างโยธามหาดไทย กรมโยธาธิการ.

ภาษาอังกฤษ

Ahuja, H.N., 1976. Construction Performance Control by Networks. USA.: John Wiley & Sons, Inc.

Ashley, D.B., and Teicholz, P.M., 1977. “Pre-Estimate Cash Flow Analysis.” Journal of Construction Engineering and Management. Vol.103, No.CO3, September, pp.369-379. ASCE.

Au, T.F., and Henrickson, C., 1986. “Profit Measure for Construction Projects.” Journal of Construction Engineering and Management. Vol.112, No.2, June, pp.273-286. ASCE.

- Clough, R.H., 1986. Construction Contracting. Fifth Edition. USA.: John Wiley & Sons, Inc.
- Gould, F.E., and Joyce, N.E., 2000. Construcion Project Management. USA.:R.R. Donneley & Sons.
- Halpin, D.W., and Woodhead, R.W.,1988. Construction Management. Second Edition, USA.: John Wiley & Sons, Inc.
- Harris, F., and McCaffer,R., 1989. Modern Construction Management. Third Edition. London: BSP Professional Books.
- Harris, R.B., 1978. Precedence and Arrow Networking Techniques for Construction, USA.: John Wiley & Sons, Inc.
- Humphreys, K.K., 1991. Jelen's Cost and Optimization Engineering. Third Edition. New York: McGraw-Hill, Inc.
- Navon, R.,1996. "Company – Level Cash-Flow Management." Journal of Construction Engineering and Management, Vol.122, No.1, March, pp.22-29. ASCE.
- Peer, S., 1982, "Application of Cost-Flow Forecasting Models" Journal of Construction Engineering and Management, Vol.108, No.CO2, June, pp.226-232. ASCE.
- Peurifoy, R.L.,and Oberlender, G.D., 1989. Estimating Construction Costs. Fourth Edition. Mexico: McGraw-Hill, Inc.

ภาคผนวก

ภาคผนวก ก

ตารางที่ ก.1 แสดง ค่าอำนาจการ ความผันผวน ดอกเบี้ย กำไร ภาษี ใช้ในการคำนวณราคา
กลางของงานก่อสร้างอาคารราชการ

| ค่าอำนาจการ | | ความผันผวน | | ดอกเบี้ย | | กำไร | | ภาษี | |
|----------------------|--------------|-----------------|----------------|-----------------|----------|-----------------|----------|----------|--|
| ค่าอำนาจการ | | ความผันผวน | | ดอกเบี้ย | | กำไร | | ภาษี | |
| ดอกเบี้ยเงินกู้ | | ดอกเบี้ยเงินฝาก | | เงินประกันผลงาน | | | | | |
| 12 % | | 8 % | | 0 % | | | | | |
| เงินจ่ายล่วงหน้า | | | | | | | | | |
| 0 % | | | | | | | | | |
| ค่าจ้าง(บาท) | เวลา (เดือน) | ค่าอำนาจการ (%) | ความผันผวน (%) | ดอกเบี้ย (%) | กำไร (%) | รวมในรูป Factor | ภาษี (%) | Factor F | |
| ไม่เกิน 50,000 | 3 | 10.00 | 0.50 | 3.87 | 18.50 | 1.32870 | 7.96 | 1.43446 | |
| 100,000 | 3 | 8.00 | 0.50 | 3.78 | 17.50 | 1.29780 | 7.96 | 1.40110 | |
| 300,000 | 3 | 6.50 | 0.50 | 3.69 | 16.00 | 1.26690 | 7.96 | 1.36775 | |
| 500,000 | 4 | 6.50 | 0.50 | 3.60 | 13.00 | 1.23600 | 7.96 | 1.33439 | |
| 800,000 | 5 | 6.50 | 0.50 | 3.57 | 12.00 | 1.22570 | 7.96 | 1.32327 | |
| 1,000,000 | 6 | 6.50 | 0.50 | 3.54 | 11.00 | 1.21540 | 7.96 | 1.31215 | |
| 2,000,000 | 9 | 6.00 | 0.50 | 3.51 | 10.50 | 1.20510 | 7.96 | 1.30103 | |
| 5,000,000 | 12 | 6.00 | 0.50 | 3.48 | 9.50 | 1.19480 | 7.96 | 1.28991 | |
| 10,000,000 | 15 | 6.00 | 0.50 | 3.45 | 8.50 | 1.18450 | 7.96 | 1.27879 | |
| 20,000,000 | 16 | 5.00 | 0.50 | 3.42 | 8.50 | 1.17420 | 7.96 | 1.26767 | |
| 40,000,000 | 17 | 5.00 | 0.50 | 3.39 | 7.50 | 1.16390 | 7.96 | 1.25655 | |
| 60,000,000 | 18 | 4.30 | 0.50 | 3.37 | 7.50 | 1.15669 | 7.96 | 1.24876 | |
| 100,000,000 | 20 | 4.00 | 0.50 | 3.35 | 7.00 | 1.14845 | 7.96 | 1.23987 | |
| 150,000,000 | 22 | 3.50 | 0.50 | 3.32 | 6.50 | 1.13815 | 7.96 | 1.22875 | |
| 200,000,000 | 24 | 3.50 | 0.50 | 3.32 | 6.50 | 1.13815 | 7.96 | 1.22875 | |
| 250,000,000 | 26 | 3.50 | 0.50 | 3.32 | 6.50 | 1.13815 | 7.96 | 1.22875 | |
| 300,000,000 | 30 | 3.50 | 0.50 | 3.32 | 6.50 | 1.13815 | 7.96 | 1.22875 | |
| 400,000,000 | 36 | 3.40 | 0.50 | 3.31 | 6.50 | 1.13712 | 7.96 | 1.22763 | |
| เกินกว่า 500,000,000 | 36 | 3.30 | 0.50 | 3.31 | 6.50 | 1.13609 | 7.96 | 1.22652 | |

ที่มา: คณะกรรมการควบคุมราคากลาง

ตารางที่ ก.2 แสดง ค่าอำนาจการ ความผันผวน ดอกเบี้ย กำไร ภาษี ใช้ในการคำนวณราคา กลางของงานทาง (ไม่รวมงานสะพานและท่อเหลี่ยม)

ตาราง FACTOR F งานทาง

| | | ดอกเบี้ยเงินกู้ (งบประมาณ 100%) | | | | ดอกเบี้ยเงินฝาก | | 8.00% | | |
|-------------|------------|---------------------------------|----------|----------|----------|-----------------|----------|--------------------|----------|----------|
| | | เงินล่วงหน้าจ่าย | | | | 0.00% | | เงินประกันผลงานหัก | | |
| ทำงาน (ทุน) | เวลา ทำการ | เปอร์เซ็นต์ (%) | ค่า ความ | ผันผวน | ดอกเบี้ย | กำไร | รวมในรูป | ภาษี | Factor F | Factor F |
| ด้านบาท | เดือน | อำนาจการ | ผันผวน | ดอกเบี้ย | กำไร | | Factor | 7.00% | (ปกติ) | (ผันซุก) |
| < 5 | 9 | 16.2864 | 0.5 | 5.0 | 8.7 | | 1.3047 | 1.0700 | 1.3960 | 1.4519 |
| 10 | 9 | 15.2334 | 0.5 | 3.7 | 7.5 | | 1.2693 | 1.0700 | 1.3582 | 1.4125 |
| 20 | 12 | 10.5790 | 0.5 | 3.6 | 7.5 | | 1.2214 | 1.0700 | 1.3069 | 1.3591 |
| 30 | 12 | 7.4760 | 0.5 | 3.5 | 7.5 | | 1.1894 | 1.0700 | 1.2727 | 1.3236 |
| 40 | 15 | 7.0881 | 0.5 | 3.4 | 7.0 | | 1.1803 | 1.0700 | 1.2629 | 1.3134 |
| 50 | 15 | 5.9245 | 0.5 | 3.4 | 7.0 | | 1.1683 | 1.0700 | 1.2501 | 1.3001 |
| 60 | 18 | 5.9245 | 0.5 | 3.4 | 7.0 | | 1.1683 | 1.0700 | 1.2501 | 1.3001 |
| 70 | 21 | 5.9245 | 0.5 | 3.4 | 6.5 | | 1.1631 | 1.0700 | 1.2445 | 1.2943 |
| 80 | 21 | 5.3427 | 0.5 | 3.4 | 6.5 | | 1.1571 | 1.0700 | 1.2381 | 1.2877 |
| 90 | 21 | 4.8902 | 0.5 | 3.4 | 6.5 | | 1.1525 | 1.0700 | 1.2331 | 1.2825 |
| 100 | 21 | 4.5282 | 0.5 | 3.3 | 6.5 | | 1.1487 | 1.0700 | 1.2292 | 1.2783 |
| 120 | 24 | 4.3730 | 0.5 | 3.3 | 6.0 | | 1.1420 | 1.0700 | 1.2219 | 1.2708 |
| 140 | 24 | 3.9298 | 0.5 | 3.3 | 6.0 | | 1.1374 | 1.0700 | 1.2170 | 1.2657 |
| 150 | 24 | 3.7525 | 0.5 | 3.3 | 6.0 | | 1.1356 | 1.0700 | 1.2151 | 1.2637 |
| 160 | 24 | 3.5973 | 0.5 | 3.3 | 6.0 | | 1.1340 | 1.0700 | 1.2134 | 1.2619 |
| 180 | 24 | 3.3387 | 0.5 | 3.3 | 6.0 | | 1.1313 | 1.0700 | 1.2105 | 1.2590 |
| 200 | 24 | 3.1319 | 0.5 | 3.3 | 5.5 | | 1.1241 | 1.0700 | 1.2027 | 1.2509 |
| 220 | 24 | 2.9626 | 0.5 | 3.3 | 5.5 | | 1.1223 | 1.0700 | 1.2009 | 1.2489 |
| 240 | 24 | 2.8216 | 0.5 | 3.3 | 5.5 | | 1.1209 | 1.0700 | 1.1993 | 1.2473 |
| 250 | 24 | 2.7595 | 0.5 | 3.3 | 5.5 | | 1.1202 | 1.0700 | 1.1986 | 1.2466 |
| 260 | 24 | 2.7022 | 0.5 | 3.3 | 5.5 | | 1.1196 | 1.0700 | 1.1980 | 1.2459 |
| 280 | 24 | 2.5999 | 0.5 | 3.3 | 5.5 | | 1.1186 | 1.0700 | 1.1969 | 1.2448 |
| 300 | 24 | 2.5113 | 0.5 | 3.3 | 5.5 | | 1.1177 | 1.0700 | 1.1959 | 1.2437 |
| 350 | 24 | 2.3340 | 0.5 | 3.3 | 5.5 | | 1.1158 | 1.0700 | 1.1939 | 1.2417 |
| 400 | 24 | 2.2010 | 0.5 | 3.2 | 5.5 | | 1.1145 | 1.0700 | 1.1925 | 1.2402 |
| 450 | 24 | 2.0975 | 0.5 | 3.2 | 5.5 | | 1.1134 | 1.0700 | 1.1913 | 1.2390 |
| 500 | 24 | 2.0148 | 0.5 | 3.2 | 5.5 | | 1.1126 | 1.0700 | 1.1904 | 1.2380 |
| > 500 | 24 | 2.0148 | 0.5 | 3.2 | 5.5 | | 1.1126 | 1.0700 | 1.1904 | 1.2380 |

หมายเหตุ 1. กรณีทำงานอยู่ระหว่างช่วงของงานต้นทุนที่กำหนด ให้เทียบอัตราส่วนเพื่อหา FACTOR
 2. งานสะพานและหรือท่อเหลี่ยม ทางแยกต่างระดับที่อยู่ในงานทาง ให้แยกใช้ FACTOR งานสะพาน
 3. Contingency คิดให้เฉพาะ ค่าธรรมเนียมประกันอุบัติเหตุต่างๆ

ตารางที่ ก.3 แสดง ค่าอำนาจการ ความผันผวน ดอกเบี้ย กำไร ภาษี ใช้ในการคำนวณราคา
กลางของงานสะพานและท่อเหลี่ยม (เป็นส่วนหนึ่งของกิจกรรมก่อสร้างทาง)

ตาราง FACTOR F งานสะพานและท่อเหลี่ยม

| ดอกเบี้ยเงินกู้ | | | | | | 12.00% | ดอกเบี้ยเงินฝาก | | | 8.00% |
|------------------|-------|----------|--------|----------|------|----------|--------------------|----------|--|-------|
| เงินล่วงหน้าจ่าย | | | | | | 0.00% | เงินประกันผลงานหัก | | | 0.00% |
| ต่างงาน | เวลา | ค่า | ความ | ดอกเบี้ย | กำไร | รวมในรูป | ภาษี | Factor F | | |
| (ทุน) | ทำการ | อำนาจการ | ผันผวน | | | | | | | |
| เส้นทาง | เดือน | (%) | (%) | (%) | (%) | Factor | 7.00% | (ปกติ) | | |
| < 5 | 6 | 5.8517 | 0.5 | 4.6 | 8.7 | 1.1962 | 1.0700 | 1.2799 | | |
| 10 | 9 | 4.6807 | 0.5 | 4.5 | 8.2 | 1.1788 | 1.0700 | 1.2613 | | |
| 15 | 12 | 4.2904 | 0.5 | 4.5 | 7.7 | 1.1696 | 1.0700 | 1.2514 | | |
| 20 | 12 | 3.5098 | 0.5 | 4.4 | 7.2 | 1.1562 | 1.0700 | 1.2372 | | |
| 25 | 15 | 3.5098 | 0.5 | 4.4 | 7.2 | 1.1562 | 1.0700 | 1.2372 | | |
| 30 | 18 | 3.5098 | 0.5 | 4.4 | 7.2 | 1.1562 | 1.0700 | 1.2372 | | |
| 35 | 21 | 3.5098 | 0.5 | 4.4 | 7.2 | 1.1562 | 1.0700 | 1.2372 | | |
| 40 | 21 | 3.2171 | 0.5 | 4.4 | 7.2 | 1.1532 | 1.0700 | 1.2339 | | |
| 45 | 21 | 2.9894 | 0.5 | 4.4 | 7.2 | 1.1508 | 1.0700 | 1.2314 | | |
| 50 | 21 | 2.8072 | 0.5 | 4.4 | 6.7 | 1.1437 | 1.0700 | 1.2238 | | |
| 60 | 21 | 2.5340 | 0.5 | 4.4 | 6.7 | 1.1409 | 1.0700 | 1.2207 | | |
| 70 | 21 | 2.3389 | 0.5 | 4.4 | 6.7 | 1.1389 | 1.0700 | 1.2186 | | |
| 80 | 21 | 2.1925 | 0.5 | 4.4 | 6.7 | 1.1373 | 1.0700 | 1.2169 | | |
| 90 | 21 | 2.0787 | 0.5 | 4.4 | 6.7 | 1.1362 | 1.0700 | 1.2157 | | |
| 100 | 21 | 1.9876 | 0.5 | 4.4 | 6.7 | 1.1352 | 1.0700 | 1.2147 | | |
| 110 | 21 | 1.9131 | 0.5 | 4.4 | 6.7 | 1.1344 | 1.0700 | 1.2138 | | |
| 120 | 21 | 1.8510 | 0.5 | 4.4 | 6.7 | 1.1338 | 1.0700 | 1.2131 | | |
| 130 | 21 | 1.7984 | 0.5 | 4.4 | 6.7 | 1.1332 | 1.0700 | 1.2126 | | |
| 140 | 21 | 1.7534 | 0.5 | 4.4 | 6.7 | 1.1328 | 1.0700 | 1.2121 | | |
| 150 | 21 | 1.7144 | 0.5 | 4.4 | 6.7 | 1.1324 | 1.0700 | 1.2116 | | |
| 160 | 21 | 1.6802 | 0.5 | 4.4 | 6.7 | 1.1320 | 1.0700 | 1.2112 | | |
| 170 | 21 | 1.6501 | 0.5 | 4.4 | 6.7 | 1.1317 | 1.0700 | 1.2109 | | |
| 180 | 21 | 1.6233 | 0.5 | 4.4 | 6.7 | 1.1314 | 1.0700 | 1.2106 | | |
| 190 | 21 | 1.5993 | 0.5 | 4.4 | 6.7 | 1.1312 | 1.0700 | 1.2103 | | |
| 200 | 21 | 1.5778 | 0.5 | 4.3 | 6.7 | 1.1309 | 1.0700 | 1.2101 | | |

- หมายเหตุ 1. กรณีทำงานอยู่ระหว่างช่วงของค่างานคันทุนที่กำหนด ให้เทียบอัตราส่วนเพื่อหา FACTOR
2. งานสะพานและหรือท่อเหลี่ยม ทางแยกต่างระดับที่อยู่ในงานทาง ให้แก้ไข FACTOR งานสะพาน
3. Contingency คิดให้เฉพาะ ค่าธรรมเนียมประกันอุบัติเหตุต่างๆ

ตารางที่ ก.4. หลักเกณฑ์ในการคำนวณราคากลางของงานก่อสร้างอาคารราชการ ค่าใช้จ่ายอำนวยการ ค่าไรภาษี ใช้ประกอบการถอดแบบคำนวณราคากลางงานอาคาร (ตารางนี้เลิกใช้ตั้งแต่คณะกรรมการควบคุมราคากลาง ให้ใช้ตาราง FACTOR F แทน)

| ลำดับที่ | จำนวนเงินค่าวัสดุสิ่งของและ ค่าแรงงาน (บาท) | ค่าอำนวยการและ ค่าดำเนินงาน (%) | ค่ากำไร (%) | ค่าภาษีอากร (%) |
|----------|---|---------------------------------|-------------|-----------------|
| 1 | เงินไม่เกิน 50,000 | 10 | 18.5 | 7.96 |
| 2 | 50,000-100,000 | 8 | 17.5 | 7.96 |
| 3 | 100,000-300,000 | 6.5 | 16 | 7.96 |
| 4 | 300,000-500,000 | 6.5 | 13 | 7.96 |
| 5 | 500,000-800,000 | 6.5 | 12 | 7.96 |
| 6 | 800,000-1,000,000 | 6.5 | 11 | 7.96 |
| 7 | 1,000,000-2,000,000 | 6 | 10.5 | 7.96 |
| 8 | 2,000,000-5,000,000 | 6 | 9.5 | 7.96 |
| 9 | 5,000,000-10,000,000 | 6 | 8.5 | 7.96 |
| 10 | 10,000,000-20,000,000 | 5 | 8.5 | 7.96 |
| 11 | 20,000,000-40,000,000 | 5 | 7.5 | 7.96 |
| 12 | 40,000,000-60,000,000 | 4.3 | 7.5 | 7.96 |
| 13 | 60,000,000-100,000,000 | 4 | 7 | 7.96 |
| 14 | 100,000,000 ขึ้นไป | 3.5 | 6.5 | 7.96 |

ที่มา : มติคณะรัฐมนตรี ตามหนังสือเวียนที่ สร 0203/ว.100 ลงวันที่ 18 มิถุนายน 2522

หมายเหตุ

กำหนดให้ค่าอำนวยการและค่าดำเนินการเป็นค่าของงานที่นอกเหนือจากที่กำหนดในแบบและรายการก่อสร้าง ได้แก่

- 1) ค่าปลูกสร้างโรงงานชั่วคราว เพื่อเก็บวัสดุ และที่พักคนงาน
- 2) ค่าปรับพื้นที่และปักผัง
- 3) ค่าใช้จ่ายในสำนักงาน ฯลฯ ค่าขนพาหนะ และเบ็ดเตล็ดต่างๆ

รายละเอียดภาษีที่ใช้ในการถอดแบบคำนวณราคากลาง

| | | |
|-----------------------------|-------|--------------------------|
| ภาษีมูลค่าเพิ่ม | 7% | ของยอดรายรับ (ตามกฎหมาย) |
| ค่าอากรคิดสัญญา | 0.1% | ของค่างาน |
| รวม | 7.1% | |
| เพิ่มค่าสมทบกองทุนเงินทดแทน | 0.51% | (ตามกฎหมาย) |
| เพิ่มค่ากองทุนประกันสังคม | 0.35% | (ตามกฎหมาย) |
| รวมทั้งสิ้น | 7.96% | |

ทั้งนี้ในการคำนวณประมาณราคากลางจะต้องใช้ราคาวัสดุก่อสร้างที่ไม่รวมภาษีมูลค่าเพิ่ม เพื่อป้องกันการค้ากำไรซ้ำซ้อน

ภาคผนวก ข – 1 คำอธิบายการคำนวณกระแสเงินสด ค่าดอกเบี้ยโดยวิธีทั่วไป

การคำนวณกระแสเงินสดและค่าดอกเบี้ยโดยวิธีที่ใช้ทั่วไป

การคำนวณกระแสเงินสดและค่าดอกเบี้ยที่เกิดขึ้นในการดำเนินงานโครงการนั้น ผู้คำนวณต้องประมาณการรายรับเงินสดและรายจ่ายเงินสดที่คาดว่าจะเกิดขึ้นในแต่ละเดือนจากแผนงานก่อสร้างที่ได้วางแผนไว้ ของโครงการนั้นหรืออาจประมาณการโดยอาศัยความสัมพันธ์ระหว่างมูลค่างานกับระยะเวลาที่ได้มีผู้ศึกษาไว้แล้ว

การคำนวณกระแสเงินสดและค่าดอกเบี้ยสำหรับกรณีงานอาคาร ได้เลือกใช้ความสัมพันธ์ของงานอาคารสำนักงาน มูลค่า 5-10 ล้านบาท $Y = 0.006254 + 0.374842X + 0.6389415X^2$ มีวิธีการคำนวณอธิบายได้ดังนี้ (ดูตารางในภาคผนวก ข-2 ประกอบ)

- แถวที่ 1 เดือนที่พิจารณา
- แถวที่ 2 อัตราส่วนของเวลาของเดือนที่พิจารณาต่อระยะเวลาก่อสร้างทั้งหมด
- แถวที่ 3 อัตราส่วนมูลค่างานสะสมต่อมูลค่างานก่อสร้างทั้งหมด
- แถวที่ 4 อัตราส่วนมูลค่างานปรับแก้ ซึ่งอาจจะต้องมีค่าปรับแก้บ้างเพื่อให้ถูกต้อง
- แถวที่ 5 อัตราส่วนมูลค่างานต่อเดือน เป็นอัตราส่วนมูลค่างานของเดือนนั้น ๆ
- แถวที่ 6 มูลค่างานก่อสร้างต่อเดือน (หน่วย) ซึ่งหน่วยจะมีค่าอย่างไรก็ได้เช่น หนึ่งบาท ร้อยบาท พันบาท ได้มาจากแถวที่ 5 คูณด้วยมูลค่างานก่อสร้าง
- แถวที่ 7 จำนวนเงินประกันผลงาน ได้มาจากแถวที่ 6 คูณด้วยเปอร์เซ็นต์เงินประกันผลงาน ซึ่งจะเกิดขึ้นในกรณีที่สัญญาระบุให้มีการกักเงินประกันผลงาน
- แถวที่ 8 เงินล่วงหน้าหักคืน ได้มาจากแถวที่ 6 คูณด้วยเปอร์เซ็นต์เงินล่วงหน้าหักคืน โดยปกติหากสัญญา มีการจ่ายเงินล่วงหน้า ก็จะมีการหักคืนในอัตราเดียวกันกับที่จ่ายไป
- แถวที่ 9 ผลลัพธ์ของแถวที่ 6 - แถวที่ - แถวที่ 8
- แถวที่ 10 รายรับจากผลงานก่อสร้าง ซึ่งจะช้าหรือเร็วขึ้นอยู่กับระยเวลานานับจากวันที่ส่งงานจนถึงวันที่รับเงินจากผู้ว่าจ้าง ตามตัวอย่างนี้ กำหนดให้หากมีช่วงเลื่อนการรับเงิน 2 เดือนแล้วผลงานที่ดำเนินการในเดือนที่ 1 ให้รับเงินในเดือนที่ 3 ผลงานในเดือนที่ 2 รับเงินในเดือนที่ 4 โดยให้มีระยะเวลาเหลื่อมกัน 2 เดือน ไปจนรับเงินงวดสุดท้าย และหากมีช่วงเลื่อนการรับเงิน 1 เดือนแล้วผลงานที่ดำเนินการในเดือนที่ 1 ให้รับเงินในเดือนที่ 2 ผลงานเดือนที่ 2 รับเงินในเดือนที่ 3 โดยให้มีระยะเวลาเหลื่อมกัน 1 เดือน ไปจนรับเงินงวดสุดท้าย

- แถวที่ 11 เงินเบิกล่วงหน้ารับ ได้มาจากเปอร์เซ็นต์เงินล่วงหน้าจ่ายของผู้ว่าจ้างคูณด้วยมูลค่างานก่อสร้าง ซึ่งตามตัวอย่างกำหนดให้ได้รับเงินในเดือนที่ 1
- แถวที่ 12 เงินประกันผลงานรับคืน คือจำนวนเงินประกันผลงานที่ถูกผู้ว่าจ้างหักไว้จะได้รับคืนพร้อมกับการรับเงินงวดสุดท้าย
- แถวที่ 13 รวมเงินสกรับ มาจากผลลัพธ์ของแถวที่ 10 + แถวที่ 11 + แถวที่ 12
- แถวที่ 14 ต้นทุนรวม คือต้นทุนของโครงการมีจำนวนเท่ากับมูลค่างานก่อสร้างหักด้วยกำไร
- แถวที่ 15 ต้นทุนค่าวัสดุ แรงงาน เครื่องจักร กำหนดให้ประมาณ 80% ของต้นทุนรวม
- แถวที่ 16 รายจ่ายค่าวัสดุ แรงงาน เครื่องจักร ในการจ่ายเงินสด ค่าวัสดุ แรงงาน เครื่องจักรช้าหรือเร็วขึ้นอยู่กับ ระยะเวลา เกรดติของผู้รับจ้าง ตามตัวอย่างนี้กำหนดให้จ่ายเงินสด ในเดือนที่มีต้นทุนรายจ่ายเกิดขึ้น
- แถวที่ 17 ต้นทุนค่าใช้จ่ายทางอ้อม กำหนดให้ประมาณ 20% ของต้นทุนรวม
- แถวที่ 18 รายจ่ายค่าใช้จ่ายทางอ้อม ในการจ่ายเงินสด ค่าใช้จ่ายทางอ้อม เช่น ค่าอำนาจการ ค่าภาษีมูลค่าเพิ่ม กำหนดให้จ่ายเงินสด ในเดือนที่มีต้นทุนรายจ่ายทางอ้อมเกิดขึ้น
- แถวที่ 19 รวมเงินสกรายจ่ายมาจากผลลัพธ์ของแถวที่ 16 + แถวที่ 18
- แถวที่ 20 เงินสกรับหักเงินสกรายจ่าย มาจากผลลัพธ์ของ แถวที่ 13 – แถวที่ 19
- แถวที่ 21 กระแสเงินสดในแต่ละเดือน ได้มาจากยอดกระแสเงินสดของเดือนก่อนหน้ารวมกับเงินสกรับหักเงินสกรายจ่ายของเดือนที่พิจารณา (แถวที่ 20) ค่าบวก หมายความว่าเงินสกรับมากกว่าเงินสกรายจ่าย
- แถวที่ 22 ดอกเบี้ยต่อเดือน ได้มาจากกระแสเงินสดของเดือนก่อน เดือนที่พิจารณาคูณด้วยอัตราดอกเบี้ยต่อปี / 12 ค่าบวกหมายความว่า มีดอกเบี้ยรับในเดือนที่พิจารณา ค่าลบหมายความว่าดอกเบี้ยจ่ายในเดือนที่พิจารณา เพื่อความสะดวกในการพิจารณาให้ใช้อัตราดอกเบี้ยรับและดอกเบี้ยจ่ายในอัตราเดียวกัน
- แถวที่ 23 ดอกเบี้ยสะสม ได้มาจากจำนวนดอกเบี้ยสะสมของเดือนก่อน รวมกับจำนวนดอกเบี้ยของเดือนที่พิจารณา ซึ่งอาจคิดแบบกระทบต้นก็ได้ สำหรับการคำนวณราคากลางแล้วเห็นว่าเนื่องจากการคำนวณราคากลางถือว่าดอกเบี้ยที่จะชดเชยให้กับรายจ่ายที่เกิดขึ้นในแต่ละเดือนนั้นจะชดเชยให้ทุกๆ เดือน จึงไม่เกิดสภาพดอกเบี้ยกระทบต้น

ภาคผนวก ข-2 แสดงการคำนวณค่าดอกเบี้ยโดยวิธีทั่วไป

ภาคผนวกนี้ได้แสดงผลการคำนวณค่าดอกเบี้ยโดยวิธีทั่วไป ซึ่งจัดทำขึ้นภายใต้เงื่อนไข ดังต่อไปนี้

1. ระยะเวลาการก่อสร้าง 15 เดือน
2. ช่วงเดือนการรับเงิน 1 และ 2 เดือน
3. เงินล่วงหน้าและเงินประกันผลงาน
 - 3.1 เงินล่วงหน้าร้อยละ 0 เงินประกันผลงานร้อยละ 0
 - 3.2 เงินล่วงหน้าร้อยละ 15 เงินประกันผลงานร้อยละ 10
4. อัตรากำไร ร้อยละ 0, 5
5. ลักษณะความสัมพันธ์ระหว่างมูลค่างานกับเวลา
 - 5.1 แบบเส้นตรง
 - 5.2 แบบเส้นโค้งงานอาคาร
 - 5.3 แบบเส้นโค้ง S-Curve
 - 5.4 แบบเส้นโค้งงานทาง

ค่าที่แสดงในตาราง

ค่าบวก หมายความว่าผู้รับเหมาต้องจ่ายค่าดอกเบี้ย ซึ่งทำให้ต้นทุนในการก่อสร้างเพิ่มขึ้น
ค่าลบ หมายความว่าผู้รับเหมาต้องจ่ายค่าดอกเบี้ย

กรณีเส้นโค้งมูลค่างานเป็นแบบเส้นตรง
รับส่วนกำไรในระหว่างงวด

มูลค่างานก่อสร้าง = 10,000 หน่วย

ระยะเวลา = 15 เดือน

เงินล่วงหน้าจ่าย = 15.00%

เงินล่วงหน้าหักคืน = 15.00%

ต้นทุนรวม = 10,000 หน่วย

อัตราดอกเบี้ยเงินกู้ = 8.00% ต่อปี

กำไร = 0.00%

เงินประกันผลงาน = 10.00%

ช่วงเลือกการรับเงิน = 1 เดือน

เครดิตการจ่ายเงิน = 0 เดือน

จำนวนดอกเบี้ย คิดเป็น 0.3333% ของมูลค่าต้นทุน

| 1 | สิ้นเดือนที่ | 0 | 1 | 2 | 3 | 4 | 5 | 6 | 7 | 8 | 9 | 10 | 11 | 12 | 13 | 14 | 15 | 16 | 17 | รวม |
|----|--|---|-------|-------|-------|-------|-------|-------|-------|-------|-------|-------|-------|--------|--------|--------|--------|--------|----------|-----------|
| 2 | อัตราส่วนเวลา | 0 | 0.067 | 0.133 | 0.200 | 0.267 | 0.333 | 0.400 | 0.467 | 0.533 | 0.600 | 0.667 | 0.733 | 0.800 | 0.867 | 0.933 | 1.000 | | | |
| 3 | อัตราส่วนมูลค่างาน | 0 | 0.067 | 0.133 | 0.200 | 0.267 | 0.333 | 0.400 | 0.467 | 0.533 | 0.600 | 0.667 | 0.733 | 0.800 | 0.867 | 0.933 | 1.000 | | | |
| 4 | อัตราส่วนมูลค่างานปรับแก้ | 0 | 0.067 | 0.133 | 0.200 | 0.267 | 0.333 | 0.400 | 0.467 | 0.533 | 0.600 | 0.667 | 0.733 | 0.800 | 0.867 | 0.933 | 1.000 | | | 8.000 |
| 5 | อัตราส่วนมูลค่างานต่อเดือน | | 0.067 | 0.067 | 0.067 | 0.067 | 0.067 | 0.067 | 0.067 | 0.067 | 0.067 | 0.067 | 0.067 | 0.067 | 0.067 | 0.067 | 0.067 | | | 1.000 |
| 6 | มูลค่างานก่อสร้าง (หน่วย) | | 667 | 667 | 667 | 667 | 667 | 667 | 667 | 667 | 667 | 667 | 667 | 667 | 667 | 667 | 667 | 0 | 0 | 10,000.00 |
| 7 | เงินประกันผลงาน | | 67 | 67 | 67 | 67 | 67 | 67 | 67 | 67 | 67 | 67 | 67 | 67 | 67 | 67 | 67 | 0 | 0 | 1,000.00 |
| 8 | เงินล่วงหน้าหักคืน | | 100 | 100 | 100 | 100 | 100 | 100 | 100 | 100 | 100 | 100 | 100 | 100 | 100 | 100 | 100 | 0 | 0 | 1,500.00 |
| 9 | (6) - (7) - (8) | | 500 | 500 | 500 | 500 | 500 | 500 | 500 | 500 | 500 | 500 | 500 | 500 | 500 | 500 | 500 | 0 | 0 | 7,500.00 |
| 10 | รายรับจากผลงานก่อสร้าง | | 0 | 500 | 500 | 500 | 500 | 500 | 500 | 500 | 500 | 500 | 500 | 500 | 500 | 500 | 500 | 500 | 0 | 7,500.00 |
| 11 | เงินค่าจ้างล่วงหน้ารับ | | 1,500 | 0 | 0 | 0 | 0 | 0 | 0 | 0 | 0 | 0 | 0 | 0 | 0 | 0 | 0 | 0 | 0 | 1,500.00 |
| 12 | เงินประกันผลงานรับคืน | | 0 | 0 | 0 | 0 | 0 | 0 | 0 | 0 | 0 | 0 | 0 | 0 | 0 | 0 | 1,000 | 0 | 1,000.00 | |
| 13 | รวมเงินสดรับ (หน่วย) (10)+(11)+(12) | | 1,500 | 500 | 500 | 500 | 500 | 500 | 500 | 500 | 500 | 500 | 500 | 500 | 500 | 500 | 500 | 1,500 | 0 | 10,000.00 |
| 14 | ต้นทุนรวมต่อเดือน | | 667 | 667 | 667 | 667 | 667 | 667 | 667 | 667 | 667 | 667 | 667 | 667 | 667 | 667 | 667 | 0 | 0 | 10,000.00 |
| 15 | ต้นทุนค่าวัสดุ แรงงาน เครื่องจักร (80 %) | | 533 | 533 | 533 | 533 | 533 | 533 | 533 | 533 | 533 | 533 | 533 | 533 | 533 | 533 | 533 | 0 | 0 | 8,000.00 |
| 16 | รายจ่ายค่าวัสดุ แรงงาน เครื่องจักร | | 533 | 533 | 533 | 533 | 533 | 533 | 533 | 533 | 533 | 533 | 533 | 533 | 533 | 533 | 533 | 0 | 0 | 8,000.00 |
| 17 | ต้นทุนค่าใช้จ่ายทางอ้อม (20%) | | 133 | 133 | 133 | 133 | 133 | 133 | 133 | 133 | 133 | 133 | 133 | 133 | 133 | 133 | 133 | 0 | 0 | 2,000.00 |
| 18 | รายจ่ายค่าใช้จ่ายทางอ้อม | | 133 | 133 | 133 | 133 | 133 | 133 | 133 | 133 | 133 | 133 | 133 | 133 | 133 | 133 | 133 | 0 | 0 | 2,000.00 |
| 19 | รวมเงินสดจ่าย (หน่วย) (16)+(18) | | 667 | 667 | 667 | 667 | 667 | 667 | 667 | 667 | 667 | 667 | 667 | 667 | 667 | 667 | 667 | 0 | 0 | 10,000.00 |
| 20 | เงินสดรับหักเงินสดจ่าย(หน่วย) (13)-(19) | | 833 | -167 | -167 | -167 | -167 | -167 | -167 | -167 | -167 | -167 | -167 | -167 | -167 | -167 | -167 | 1,500 | 0 | 0.00 |
| 21 | กระแสเงินสด | | 833 | 667 | 500 | 333 | 167 | 0 | -167 | -333 | -500 | -667 | -833 | -1,000 | -1,167 | -1,333 | -1,500 | 0 | 0 | |
| 22 | ดอกเบี้ยต่อเดือน | | 0.00 | 5.56 | 4.44 | 3.33 | 2.22 | 1.11 | 0.00 | -1.11 | -2.22 | -3.33 | -4.44 | -5.56 | -6.67 | -7.78 | -8.89 | -10.00 | 0.00 | -33.33 |
| 23 | ดอกเบี้ยสะสม (หน่วย) | | 0.00 | 5.56 | 10.00 | 13.33 | 15.56 | 16.67 | 16.67 | 15.56 | 13.33 | 10.00 | 5.56 | 0.00 | -6.67 | -14.44 | -23.33 | -33.33 | -33.33 | |

กรณีเส้นโค้งมูลค่างานเป็นแบบเส้นตรง
รับส่วนกำไรในระหว่างงวด

มูลค่างานก่อสร้าง = 10,000 หน่วย
ระยะเวลา = 15 เดือน
เงินล่วงหน้าจ่าย = 15.00%
เงินล่วงหน้าหักคืน = 15.00%

ต้นทุนรวม = 10,000 หน่วย
อัตราดอกเบี้ยเงินกู้ = 8.00% ต่อปี
กำไร = 0.00%
เงินประกันผลงาน = 10.00%

ช่วงเลื่อนการรับเงิน = 2 เดือน
เครดิตการจ่ายเงิน = 0 เดือน
จำนวนดอกเบี้ย คิดเป็น 0.9000% ของมูลค่าต้นทุน

| 1 | สิ้นเดือนที่ | 0 | 1 | 2 | 3 | 4 | 5 | 6 | 7 | 8 | 9 | 10 | 11 | 12 | 13 | 14 | 15 | 16 | 17 | รวม | |
|----|--|---|-------|-------|-------|-------|-------|-------|-------|-------|--------|--------|--------|--------|--------|--------|--------|--------|--------|-----------|----------|
| 2 | อัตราส่วนเวลา | 0 | 0.067 | 0.133 | 0.200 | 0.267 | 0.333 | 0.400 | 0.467 | 0.533 | 0.600 | 0.667 | 0.733 | 0.800 | 0.867 | 0.933 | 1.000 | | | | |
| 3 | อัตราส่วนมูลค่างาน | 0 | 0.067 | 0.133 | 0.200 | 0.267 | 0.333 | 0.400 | 0.467 | 0.533 | 0.600 | 0.667 | 0.733 | 0.800 | 0.867 | 0.933 | 1.000 | | | | |
| 4 | อัตราส่วนมูลค่างานปรับแก้ | 0 | 0.067 | 0.133 | 0.200 | 0.267 | 0.333 | 0.400 | 0.467 | 0.533 | 0.600 | 0.667 | 0.733 | 0.800 | 0.867 | 0.933 | 1.000 | | | 8.000 | |
| 5 | อัตราส่วนมูลค่างานต่อเดือน | | 0.067 | 0.067 | 0.067 | 0.067 | 0.067 | 0.067 | 0.067 | 0.067 | 0.067 | 0.067 | 0.067 | 0.067 | 0.067 | 0.067 | 0.067 | | | 1.000 | |
| 6 | มูลค่างานก่อสร้าง (หน่วย) | | 667 | 667 | 667 | 667 | 667 | 667 | 667 | 667 | 667 | 667 | 667 | 667 | 667 | 667 | 667 | 0 | 0 | 10,000.00 | |
| 7 | เงินประกันผลงาน | | 67 | 67 | 67 | 67 | 67 | 67 | 67 | 67 | 67 | 67 | 67 | 67 | 67 | 67 | 67 | 0 | 0 | 1,000.00 | |
| 8 | เงินล่วงหน้าหักคืน | | 100 | 100 | 100 | 100 | 100 | 100 | 100 | 100 | 100 | 100 | 100 | 100 | 100 | 100 | 100 | 0 | 0 | 1,500.00 | |
| 9 | (6) - (7) - (8) | | 500 | 500 | 500 | 500 | 500 | 500 | 500 | 500 | 500 | 500 | 500 | 500 | 500 | 500 | 500 | 0 | 0 | 7,500.00 | |
| 10 | รายรับจากผลงานก่อสร้าง | | 0 | 0 | 500 | 500 | 500 | 500 | 500 | 500 | 500 | 500 | 500 | 500 | 500 | 500 | 500 | 500 | 500 | 500 | 7,500.00 |
| 11 | เงินค่าจ้างล่วงหน้ารับ | | 1,500 | 0 | 0 | 0 | 0 | 0 | 0 | 0 | 0 | 0 | 0 | 0 | 0 | 0 | 0 | 0 | 0 | 1,500.00 | |
| 12 | เงินประกันผลงานรับคืน | | 0 | 0 | 0 | 0 | 0 | 0 | 0 | 0 | 0 | 0 | 0 | 0 | 0 | 0 | 0 | 0 | 1,000 | 1,000.00 | |
| 13 | รวมเงินสดรับ (หน่วย) (10)+(11)+(12) | | 1,500 | 0 | 500 | 500 | 500 | 500 | 500 | 500 | 500 | 500 | 500 | 500 | 500 | 500 | 500 | 500 | 1,500 | 10,000.00 | |
| 14 | ต้นทุนรวมต่อเดือน | | 667 | 667 | 667 | 667 | 667 | 667 | 667 | 667 | 667 | 667 | 667 | 667 | 667 | 667 | 667 | 0 | 0 | 10,000.00 | |
| 15 | ต้นทุนค่าวัสดุ แรงงาน เครื่องจักร (80 %) | | 533 | 533 | 533 | 533 | 533 | 533 | 533 | 533 | 533 | 533 | 533 | 533 | 533 | 533 | 533 | 0 | 0 | 8,000.00 | |
| 16 | รายจ่ายค่าวัสดุ แรงงาน เครื่องจักร | | 533 | 533 | 533 | 533 | 533 | 533 | 533 | 533 | 533 | 533 | 533 | 533 | 533 | 533 | 533 | 0 | 0 | 8,000.00 | |
| 17 | ต้นทุนค่าใช้จ่ายทางอ้อม (20%) | | 133 | 133 | 133 | 133 | 133 | 133 | 133 | 133 | 133 | 133 | 133 | 133 | 133 | 133 | 133 | 0 | 0 | 2,000.00 | |
| 18 | รายจ่ายค่าใช้จ่ายทางอ้อม | | 133 | 133 | 133 | 133 | 133 | 133 | 133 | 133 | 133 | 133 | 133 | 133 | 133 | 133 | 133 | 0 | 0 | 2,000.00 | |
| 19 | รวมเงินสดจ่าย (หน่วย) (16)+(18) | | 667 | 667 | 667 | 667 | 667 | 667 | 667 | 667 | 667 | 667 | 667 | 667 | 667 | 667 | 667 | 0 | 0 | 10,000.00 | |
| 20 | เงินสดรับหักเงินสดจ่าย(หน่วย) (13)-(19) | | 833 | -667 | -167 | -167 | -167 | -167 | -167 | -167 | -167 | -167 | -167 | -167 | -167 | -167 | -167 | 500 | 1,500 | 0.00 | |
| 21 | กระแสเงินสด | | 833 | 167 | 0 | -167 | -333 | -500 | -667 | -833 | -1,000 | -1,167 | -1,333 | -1,500 | -1,667 | -1,833 | -2,000 | -1,500 | 0 | | |
| 22 | ดอกเบี้ยต่อเดือน | | 0.00 | 5.56 | 1.11 | 0.00 | -1.11 | -2.22 | -3.33 | -4.44 | -5.56 | -6.67 | -7.78 | -8.89 | -10.00 | -11.11 | -12.22 | -13.33 | -10.00 | -90.00 | |
| 23 | ดอกเบี้ยสะสม (หน่วย) | | 0.00 | 5.56 | 6.67 | 6.67 | 5.56 | 3.33 | 0.00 | -4.44 | -10.00 | -16.67 | -24.44 | -33.33 | -43.33 | -54.44 | -66.67 | -80.00 | -90.00 | | |

กรณีเส้นโค้งมูลค่างานเป็นแบบเส้นโค้งงานอาคาร
รับส่วนกำไรในระหว่างงวด

มูลค่างานก่อสร้าง = 10,500 หน่วย
ระยะเวลาก่อสร้าง = 15 เดือน
เงินล่วงหน้าจ่าย = 15.00%
เงินล่วงหน้าหักคืน = 15.00%

ต้นทุนรวม = 10,000 หน่วย
อัตราดอกเบี้ย = 8.00% ต่อปี
กำไร = 5.00%
เงินประกันผลงาน = 10.00%

วงเดือนการรับเงิน = 1 เดือน
เครดิตการจ่ายเงิน = 0 เดือน
จำนวนดอกเบี้ย คิดเป็น -0.1292% ของมูลค่าต้นทุน

| 1 | สิ้นเดือนที่ | 0 | 1 | 2 | 3 | 4 | 5 | 6 | 7 | 8 | 9 | 10 | 11 | 12 | 13 | 14 | 15 | 16 | 17 | รวม |
|----|--|-------|-------|-------|-------|-------|-------|-------|-------|-------|-------|-------|-------|-------|-------|--------|--------|-------|-------|-----------|
| 2 | อัตราส่วนเวลา | 0 | 0.067 | 0.133 | 0.200 | 0.267 | 0.333 | 0.400 | 0.467 | 0.533 | 0.600 | 0.667 | 0.733 | 0.800 | 0.867 | 0.933 | 1.000 | | | |
| 3 | อัตราส่วนมูลค่างาน | 0.006 | 0.032 | 0.064 | 0.101 | 0.145 | 0.193 | 0.247 | 0.308 | 0.373 | 0.445 | 0.522 | 0.604 | 0.693 | 0.788 | 0.887 | 0.993 | | | |
| 4 | อัตราส่วนมูลค่างานปรับแก้ | 0.000 | 0.039 | 0.071 | 0.108 | 0.152 | 0.200 | 0.254 | 0.315 | 0.380 | 0.452 | 0.529 | 0.611 | 0.700 | 0.795 | 0.894 | 1.000 | | | 6.500 |
| 5 | อัตราส่วนมูลค่างานต่อเดือน | | 0.039 | 0.032 | 0.037 | 0.044 | 0.048 | 0.054 | 0.061 | 0.065 | 0.072 | 0.077 | 0.082 | 0.089 | 0.095 | 0.099 | 0.106 | | | 1.000 |
| 6 | มูลค่างานก่อสร้าง (หน่วย) | | 410 | 336 | 389 | 462 | 504 | 567 | 641 | 683 | 756 | 809 | 861 | 935 | 998 | 1,040 | 1,113 | 0 | 0 | 10,500.00 |
| 7 | เงินประกันผลงาน | | 41 | 34 | 39 | 46 | 50 | 57 | 64 | 68 | 76 | 81 | 86 | 93 | 100 | 104 | 111 | 0 | 0 | 1,050.00 |
| 8 | เงินล่วงหน้าหักคืน | | 61 | 50 | 58 | 69 | 76 | 85 | 96 | 102 | 113 | 121 | 129 | 140 | 150 | 156 | 167 | 0 | 0 | 1,575.00 |
| 9 | (6) - (7) - (8) | | 307 | 252 | 291 | 347 | 378 | 425 | 480 | 512 | 567 | 606 | 646 | 701 | 748 | 780 | 835 | 0 | 0 | 7,875.00 |
| 10 | รายได้จากผลงานก่อสร้าง | | 0 | 307 | 252 | 291 | 347 | 378 | 425 | 480 | 512 | 567 | 606 | 646 | 701 | 748 | 780 | 835 | 0 | 7,875.00 |
| 11 | เงินค่าจ้างล่วงหน้ารับ | | 1,575 | 0 | 0 | 0 | 0 | 0 | 0 | 0 | 0 | 0 | 0 | 0 | 0 | 0 | 0 | 0 | 0 | 1,575.00 |
| 12 | เงินประกันผลงานรับคืน | | 0 | 0 | 0 | 0 | 0 | 0 | 0 | 0 | 0 | 0 | 0 | 0 | 0 | 0 | 0 | 1,050 | 0 | 1,050.00 |
| 13 | รวมเงินสดรับ (หน่วย) (10)+(11)+(12) | | 1,575 | 307 | 252 | 291 | 347 | 378 | 425 | 480 | 512 | 567 | 606 | 646 | 701 | 748 | 780 | 1,885 | 0 | 10,500.00 |
| 14 | ต้นทุนรวมต่อเดือน | | 390 | 320 | 370 | 440 | 480 | 540 | 610 | 650 | 720 | 770 | 820 | 890 | 950 | 990 | 1,060 | 0 | 0 | 10,000.00 |
| 15 | ต้นทุนค่าวัสดุ แรงงาน เครื่องจักร (80 %) | | 312 | 256 | 296 | 352 | 384 | 432 | 488 | 520 | 576 | 616 | 656 | 712 | 760 | 792 | 848 | 0 | 0 | 8,000.00 |
| 16 | รายจ่ายค่าวัสดุ แรงงาน เครื่องจักร | | 312 | 256 | 296 | 352 | 384 | 432 | 488 | 520 | 576 | 616 | 656 | 712 | 760 | 792 | 848 | 0 | 0 | 8,000.00 |
| 17 | ต้นทุนค่าใช้จ่ายทางอ้อม (20%) | | 78 | 64 | 74 | 88 | 96 | 108 | 122 | 130 | 144 | 154 | 164 | 178 | 190 | 198 | 212 | 0 | 0 | 2,000.00 |
| 18 | รายจ่ายค่าใช้จ่ายทางอ้อม | | 78 | 64 | 74 | 88 | 96 | 108 | 122 | 130 | 144 | 154 | 164 | 178 | 190 | 198 | 212 | 0 | 0 | 2,000.00 |
| 19 | รวมเงินสดจ่าย (หน่วย) (16)+(18) | | 390 | 320 | 370 | 440 | 480 | 540 | 610 | 650 | 720 | 770 | 820 | 890 | 950 | 990 | 1,060 | 0 | 0 | 10,000.00 |
| 20 | เงินสดรับหักเงินสดจ่าย(หน่วย) (13)-(19) | | 1,185 | -13 | -118 | -149 | -134 | -162 | -185 | -170 | -208 | -203 | -214 | -244 | -249 | -242 | -280 | 1,885 | 0 | 500.00 |
| 21 | กระแสเงินสด | | 1,185 | 1,172 | 1,054 | 906 | 772 | 610 | 425 | 256 | 48 | -156 | -369 | -613 | -863 | -1,104 | -1,385 | 500 | 0 | |
| 22 | ดอกเบี้ยต่อเดือน | | 0.00 | 7.90 | 7.81 | 7.03 | 6.04 | 5.15 | 4.07 | 2.84 | 1.70 | 0.32 | -1.04 | -2.46 | -4.09 | -5.75 | -7.36 | -9.23 | 0.00 | 12.92 |
| 23 | ดอกเบี้ยสะสม (หน่วย) | | 0.00 | 7.90 | 15.71 | 22.74 | 28.78 | 33.93 | 37.99 | 40.83 | 42.53 | 42.85 | 41.81 | 39.35 | 35.26 | 29.51 | 22.15 | 12.92 | 12.92 | |

กรณีเห็นได้มูลค่างานเป็นแบบเส้นโค้งงานอาคาร
รับส่วนกำไรในระหว่างงวด

มูลค่างานก่อสร้าง = 10,500 หน่วย
ระยะเวลา = 15 เดือน
เงินล่วงหน้าจ่าย = 15.00%
เงินล่วงหน้าหักคืน = 15.00%

ต้นทุนรวม = 10,000 หน่วย
อัตราดอกเบี้ย = 8.00% ต่อปี
กำไร = 5.00%
เงินประกันผลงาน = 10.00%

ช่วงเลื่อนการรับเงิน = 2 เดือน
เครดิตการจ่ายเงิน = 0 เดือน
จำนวนดอกเบี้ย คิดเป็น 0.4325% ของมูลค่าต้นทุน

| 1 | สิ้นเดือนที่ | 0 | 1 | 2 | 3 | 4 | 5 | 6 | 7 | 8 | 9 | 10 | 11 | 12 | 13 | 14 | 15 | 16 | 17 | รวม |
|----|--|-------|-------|-------|-------|-------|-------|-------|-------|-------|-------|-------|-------|--------|--------|--------|--------|--------|--------|-----------|
| 2 | อัตราส่วนเวลา | 0 | 0.067 | 0.133 | 0.200 | 0.267 | 0.333 | 0.400 | 0.467 | 0.533 | 0.600 | 0.667 | 0.733 | 0.800 | 0.867 | 0.933 | 1.000 | | | |
| 3 | อัตราส่วนมูลค่างาน | 0.006 | 0.032 | 0.064 | 0.101 | 0.145 | 0.193 | 0.247 | 0.308 | 0.373 | 0.445 | 0.522 | 0.604 | 0.693 | 0.788 | 0.887 | 0.993 | | | |
| 4 | อัตราส่วนมูลค่างานปรับแก้ | 0.000 | 0.039 | 0.071 | 0.108 | 0.152 | 0.200 | 0.254 | 0.315 | 0.380 | 0.452 | 0.529 | 0.611 | 0.700 | 0.795 | 0.894 | 1.000 | | | 6.500 |
| 5 | อัตราส่วนมูลค่างานต่อเดือน | | 0.039 | 0.032 | 0.037 | 0.044 | 0.048 | 0.054 | 0.061 | 0.065 | 0.072 | 0.077 | 0.082 | 0.089 | 0.095 | 0.099 | 0.106 | | | 1.000 |
| 6 | มูลค่างานก่อสร้าง (หน่วย) | | 410 | 336 | 389 | 462 | 504 | 567 | 641 | 683 | 756 | 809 | 861 | 935 | 998 | 1,040 | 1,113 | 0 | 0 | 10,500.00 |
| 7 | เงินประกันผลงาน | | 41 | 34 | 39 | 46 | 50 | 57 | 64 | 68 | 76 | 81 | 86 | 93 | 100 | 104 | 111 | 0 | 0 | 1,050.00 |
| 8 | เงินล่วงหน้าหักคืน | | 61 | 50 | 58 | 69 | 76 | 85 | 96 | 102 | 113 | 121 | 129 | 140 | 150 | 156 | 167 | 0 | 0 | 1,575.00 |
| 9 | (6) - (7) - (8) | | 307 | 252 | 291 | 347 | 378 | 425 | 480 | 512 | 567 | 606 | 646 | 701 | 748 | 780 | 835 | 0 | 0 | 7,875.00 |
| 10 | รายรับจากผลงานก่อสร้าง | | 0 | 0 | 307 | 252 | 291 | 347 | 378 | 425 | 480 | 512 | 567 | 606 | 646 | 701 | 748 | 780 | 835 | 7,875.00 |
| 11 | เงินค่าจ้างล่วงหน้ารับ | | 1,575 | 0 | 0 | 0 | 0 | 0 | 0 | 0 | 0 | 0 | 0 | 0 | 0 | 0 | 0 | 0 | 0 | 1,575.00 |
| 12 | เงินประกันผลงานรับคืน | | 0 | 0 | 0 | 0 | 0 | 0 | 0 | 0 | 0 | 0 | 0 | 0 | 0 | 0 | 0 | 0 | 1,050 | 1,050.00 |
| 13 | รวมเงินสดรับ (หน่วย) (10)+(11)+(12) | | 1,575 | 0 | 307 | 252 | 291 | 347 | 378 | 425 | 480 | 512 | 567 | 606 | 646 | 701 | 748 | 780 | 1,885 | 10,500.00 |
| 14 | ต้นทุนรวมต่อเดือน | | 390 | 320 | 370 | 440 | 480 | 540 | 610 | 650 | 720 | 770 | 820 | 890 | 950 | 990 | 1,060 | 0 | 0 | 10,000.00 |
| 15 | ต้นทุนค่าวัสดุ แรงงาน เครื่องจักร (80 %) | | 312 | 256 | 296 | 352 | 384 | 432 | 488 | 520 | 576 | 616 | 656 | 712 | 760 | 792 | 848 | 0 | 0 | 8,000.00 |
| 16 | รายจ่ายค่าวัสดุ แรงงาน เครื่องจักร | | 312 | 256 | 296 | 352 | 384 | 432 | 488 | 520 | 576 | 616 | 656 | 712 | 760 | 792 | 848 | 0 | 0 | 8,000.00 |
| 17 | ต้นทุนค่าใช้จ่ายทางอ้อม (20%) | | 78 | 64 | 74 | 88 | 96 | 108 | 122 | 130 | 144 | 154 | 164 | 178 | 190 | 198 | 212 | 0 | 0 | 2,000.00 |
| 18 | รายจ่ายค่าใช้จ่ายทางอ้อม | | 78 | 64 | 74 | 88 | 96 | 108 | 122 | 130 | 144 | 154 | 164 | 178 | 190 | 198 | 212 | 0 | 0 | 2,000.00 |
| 19 | รวมเงินสดจ่าย (หน่วย) (16)+(18) | | 390 | 320 | 370 | 440 | 480 | 540 | 610 | 650 | 720 | 770 | 820 | 890 | 950 | 990 | 1,060 | 0 | 0 | 10,000.00 |
| 20 | เงินสดรับหักเงินสดจ่าย(หน่วย) (13)-(19) | | 1,185 | -320 | -63 | -188 | -189 | -194 | -232 | -225 | -240 | -258 | -253 | -284 | -304 | -289 | -312 | 780 | 1,885 | 500.00 |
| 21 | กระแสเงินสด | | 1,185 | 865 | 802 | 614 | 426 | 232 | 0 | -225 | -464 | -723 | -976 | -1,259 | -1,563 | -1,853 | -2,164 | -1,385 | 500 | |
| 22 | ดอกเบี้ยต่อเดือน | | 0.00 | 7.90 | 5.77 | 5.35 | 4.09 | 2.84 | 1.55 | 0.00 | -1.50 | -3.10 | -4.82 | -6.50 | -8.39 | -10.42 | -12.35 | -14.43 | -9.23 | -43.25 |
| 23 | ดอกเบี้ยสะสม (หน่วย) | | 0.00 | 7.90 | 13.67 | 19.01 | 23.11 | 25.95 | 27.49 | 27.49 | 25.99 | 22.90 | 18.08 | 11.58 | 3.18 | -7.24 | -19.59 | -34.02 | -43.25 | |

ภาคผนวก ข-3 แสดงผลการคำนวณค่าดอกเบี้ยโดยวิธีทั่วไป

ภาคผนวกนี้ได้แสดงผลการคำนวณค่าดอกเบี้ยโดยวิธีทั่วไป ซึ่งจัดทำขึ้นภายใต้เงื่อนไข ดังต่อไปนี้

- 1 ระยะเวลาการก่อสร้าง 4, 6, 9, 12, 15, 18, 20, 24, 30, 36, และ 40 เดือน
- 2 ช่วงเดือนการรับเงิน 1 และ 2 เดือน
- 3 เงินล่วงหน้าร้อยละ 0, 5, 10, 15
- 4 เงินประกันผลงานร้อยละ 0, 5, 10
- 5 อัตรากำไร ร้อยละ 0, 3, 5, 10
- 6 ลักษณะความสัมพันธ์ระหว่างมูลค่างานกับเวลา
 - 6.1 แบบเส้นตรง
 - 6.2 แบบเส้นโค้งงานอาคาร
 - 6.3 แบบเส้นโค้ง S-Curve
 - 6.4 แบบเส้นโค้งงานทาง

ค่าที่แสดงในตาราง

ค่าบวก หมายความว่าผู้รับเหมาต้องจ่ายค่าดอกเบี้ย ซึ่งทำให้ต้นทุนในการก่อสร้างเพิ่มขึ้น
ค่าลบ หมายความว่าผู้รับเหมาต้องจ่ายค่าดอกเบี้ย

| ช่วงเลือนการรับเงิน 1 เดือน | | เงินประกันผลงาน | เส้นตรง, กำไร | | | | เส้นโค้งงานอาคาร, กำไร | | | |
|-----------------------------|--------------|-----------------|---------------|---------|---------|----------|------------------------|----------|----------|----------|
| เวลา(เดือน) | เงินล่วงหน้า | | 0% | 3% | 5% | 10% | 0% | 3% | 5% | 10% |
| 4 | 0 | 0 | 0.6667% | 0.6367% | 0.6167% | 0.5667% | 0.6667% | 0.6443% | 0.6293% | 0.5920% |
| | 0 | 5 | 0.7167% | 0.6882% | 0.6692% | 0.6217% | 0.7040% | 0.6827% | 0.6685% | 0.6331% |
| | 0 | 10 | 0.7667% | 0.7397% | 0.7217% | 0.6767% | 0.7413% | 0.7212% | 0.7077% | 0.6741% |
| | 5 | 0 | 0.5833% | 0.5508% | 0.5292% | 0.4750% | 0.5707% | 0.5454% | 0.5285% | 0.4864% |
| | 5 | 5 | 0.6333% | 0.6023% | 0.5817% | 0.5300% | 0.6080% | 0.5838% | 0.5677% | 0.5275% |
| | 5 | 10 | 0.6833% | 0.6538% | 0.6342% | 0.5850% | 0.6453% | 0.6223% | 0.6069% | 0.5685% |
| | 10 | 0 | 0.5000% | 0.4650% | 0.4417% | 0.3833% | 0.4747% | 0.4465% | 0.4277% | 0.3808% |
| | 10 | 5 | 0.5500% | 0.5165% | 0.4942% | 0.4383% | 0.5120% | 0.4850% | 0.4669% | 0.4219% |
| | 10 | 10 | 0.6000% | 0.5680% | 0.5467% | 0.4933% | 0.5493% | 0.5234% | 0.5061% | 0.4629% |
| | 15 | 0 | 0.4167% | 0.3792% | 0.3542% | 0.2917% | 0.3787% | 0.3476% | 0.3269% | 0.2752% |
| | 15 | 5 | 0.4667% | 0.4307% | 0.4067% | 0.3467% | 0.4160% | 0.3861% | 0.3661% | 0.3163% |
| | 15 | 10 | 0.5167% | 0.4822% | 0.4592% | 0.4017% | 0.4533% | 0.4245% | 0.4053% | 0.3573% |
| 6 | 0 | 0 | 0.6667% | 0.6167% | 0.5833% | 0.5000% | 0.6667% | 0.6284% | 0.6030% | 0.5393% |
| | 0 | 5 | 0.7500% | 0.7025% | 0.6708% | 0.5917% | 0.7304% | 0.6941% | 0.6699% | 0.6093% |
| | 0 | 10 | 0.8333% | 0.7883% | 0.7583% | 0.6833% | 0.7941% | 0.7597% | 0.7367% | 0.6794% |
| | 5 | 0 | 0.5500% | 0.4965% | 0.4608% | 0.3717% | 0.5304% | 0.4881% | 0.4599% | 0.3893% |
| | 5 | 5 | 0.6333% | 0.5823% | 0.5483% | 0.4633% | 0.5941% | 0.5537% | 0.5267% | 0.4594% |
| | 5 | 10 | 0.7167% | 0.6682% | 0.6358% | 0.5550% | 0.6578% | 0.6193% | 0.5936% | 0.5295% |
| | 10 | 0 | 0.4333% | 0.3763% | 0.3383% | 0.2433% | 0.3941% | 0.3477% | 0.3167% | 0.2394% |
| | 10 | 5 | 0.5167% | 0.4622% | 0.4258% | 0.3350% | 0.4578% | 0.4133% | 0.3836% | 0.3095% |
| | 10 | 10 | 0.6000% | 0.5480% | 0.5133% | 0.4267% | 0.5215% | 0.4789% | 0.4505% | 0.3795% |
| | 15 | 0 | 0.3167% | 0.2562% | 0.2158% | 0.1150% | 0.2578% | 0.2073% | 0.1736% | 0.0895% |
| | 15 | 5 | 0.4000% | 0.3420% | 0.3033% | 0.2067% | 0.3215% | 0.2729% | 0.2405% | 0.1595% |
| | 15 | 10 | 0.4833% | 0.4278% | 0.3908% | 0.2983% | 0.3852% | 0.3385% | 0.3074% | 0.2296% |
| 9 | 0 | 0 | 0.6667% | 0.5867% | 0.5333% | 0.4000% | 0.6667% | 0.6046% | 0.5632% | 0.4597% |
| | 0 | 5 | 0.8000% | 0.7240% | 0.6733% | 0.5467% | 0.7702% | 0.7112% | 0.6718% | 0.5735% |
| | 0 | 10 | 0.9333% | 0.8613% | 0.8133% | 0.6933% | 0.8737% | 0.8178% | 0.7805% | 0.6874% |
| | 5 | 0 | 0.5000% | 0.4150% | 0.3583% | 0.2167% | 0.4702% | 0.4022% | 0.3568% | 0.2435% |
| | 5 | 5 | 0.6333% | 0.5523% | 0.4983% | 0.3633% | 0.5737% | 0.5088% | 0.4655% | 0.3574% |
| | 5 | 10 | 0.7667% | 0.6897% | 0.6383% | 0.5100% | 0.6772% | 0.6154% | 0.5742% | 0.4712% |
| | 10 | 0 | 0.3333% | 0.2433% | 0.1833% | 0.0333% | 0.2737% | 0.1998% | 0.1505% | 0.0274% |
| | 10 | 5 | 0.4667% | 0.3807% | 0.3233% | 0.1800% | 0.3772% | 0.3064% | 0.2592% | 0.1412% |
| | 10 | 10 | 0.6000% | 0.5180% | 0.4633% | 0.3267% | 0.4807% | 0.4130% | 0.3679% | 0.2551% |
| | 15 | 0 | 0.1667% | 0.0717% | 0.0083% | -0.1500% | 0.0772% | -0.0026% | -0.0558% | -0.1888% |
| | 15 | 5 | 0.3000% | 0.2090% | 0.1483% | -0.0033% | 0.1807% | 0.1040% | 0.0529% | -0.0749% |
| | 15 | 10 | 0.4333% | 0.3463% | 0.2883% | 0.1433% | 0.2842% | 0.2106% | 0.1615% | 0.0389% |

| ช่วงเดือนการรับเงิน 1 เดือน | | เงินประกันผลงาน | เส้นตรง, กำไร | | | | เส้นโค้งงานอาคาร, กำไร | | | |
|-----------------------------|--------------|-----------------|---------------|----------|----------|----------|------------------------|----------|----------|----------|
| เวลา(เดือน) | เงินล่วงหน้า | | 0% | 3% | 5% | 10% | 0% | 3% | 5% | 10% |
| 12 | 0 | 0 | 0.6667% | 0.5567% | 0.4833% | 0.3000% | 0.6667% | 0.5806% | 0.5233% | 0.3799% |
| | 0 | 5 | 0.8500% | 0.7455% | 0.6758% | 0.5017% | 0.8100% | 0.7283% | 0.6738% | 0.5376% |
| | 0 | 10 | 1.0333% | 0.9343% | 0.8683% | 0.7033% | 0.9534% | 0.8760% | 0.8244% | 0.6953% |
| | 5 | 0 | 0.4500% | 0.3335% | 0.2558% | 0.0617% | 0.4100% | 0.3163% | 0.2538% | 0.0976% |
| | 5 | 5 | 0.6333% | 0.5223% | 0.4483% | 0.2633% | 0.5534% | 0.4640% | 0.4044% | 0.2553% |
| | 5 | 10 | 0.8167% | 0.7112% | 0.6408% | 0.4650% | 0.6968% | 0.6116% | 0.5549% | 0.4130% |
| | 10 | 0 | 0.2333% | 0.1103% | 0.0283% | -0.1767% | 0.1534% | 0.0520% | -0.0156% | -0.1847% |
| | 10 | 5 | 0.4167% | 0.2992% | 0.2208% | 0.0250% | 0.2968% | 0.1996% | 0.1349% | -0.0270% |
| | 10 | 10 | 0.6000% | 0.4880% | 0.4133% | 0.2267% | 0.4401% | 0.3473% | 0.2854% | 0.1307% |
| | 15 | 0 | 0.0167% | -0.1128% | -0.1992% | -0.4150% | -0.1032% | -0.2124% | -0.2851% | -0.4670% |
| | 15 | 5 | 0.2000% | 0.0760% | -0.0067% | -0.2133% | 0.0401% | -0.0647% | -0.1346% | -0.3093% |
| | 15 | 10 | 0.3833% | 0.2648% | 0.1858% | -0.0117% | 0.1835% | 0.0830% | 0.0160% | -0.1516% |
| 15 | 0 | 0 | 0.6667% | 0.5267% | 0.4333% | 0.2000% | 0.6667% | 0.5567% | 0.4833% | 0.3000% |
| | 0 | 5 | 0.9000% | 0.7670% | 0.6783% | 0.4567% | 0.8500% | 0.7455% | 0.6758% | 0.5017% |
| | 0 | 10 | 1.1333% | 1.0073% | 0.9233% | 0.7133% | 1.0333% | 0.9343% | 0.8683% | 0.7033% |
| | 5 | 0 | 0.4000% | 0.2520% | 0.1533% | -0.0933% | 0.3500% | 0.2305% | 0.1508% | -0.0483% |
| | 5 | 5 | 0.6333% | 0.4923% | 0.3983% | 0.1633% | 0.5333% | 0.4193% | 0.3433% | 0.1533% |
| | 5 | 10 | 0.8667% | 0.7327% | 0.6433% | 0.4200% | 0.7167% | 0.6082% | 0.5358% | 0.3550% |
| | 10 | 0 | 0.1333% | -0.0227% | -0.1267% | -0.3867% | 0.0333% | -0.0957% | -0.1817% | -0.3967% |
| | 10 | 5 | 0.3667% | 0.2177% | 0.1183% | -0.1300% | 0.2167% | 0.0932% | 0.0108% | -0.1950% |
| | 10 | 10 | 0.6000% | 0.4580% | 0.3633% | 0.1267% | 0.4000% | 0.2820% | 0.2033% | 0.0067% |
| | 15 | 0 | -0.1333% | -0.2973% | -0.4067% | -0.6800% | -0.2833% | -0.4218% | -0.5142% | -0.7450% |
| | 15 | 5 | 0.1000% | -0.0570% | -0.1617% | -0.4233% | -0.1000% | -0.2330% | -0.3217% | -0.5433% |
| | 15 | 10 | 0.3333% | 0.1833% | 0.0833% | -0.1667% | 0.0833% | -0.0442% | -0.1292% | -0.3417% |
| 18 | 0 | 0 | 0.6667% | 0.4967% | 0.3833% | 0.1000% | 0.6667% | 0.5327% | 0.4434% | 0.2201% |
| | 0 | 5 | 0.9500% | 0.7885% | 0.6808% | 0.4117% | 0.8899% | 0.7627% | 0.6778% | 0.4657% |
| | 0 | 10 | 1.2333% | 1.0803% | 0.9783% | 0.7233% | 1.1132% | 0.9926% | 0.9123% | 0.7113% |
| | 5 | 0 | 0.3500% | 0.1705% | 0.0508% | -0.2483% | 0.2899% | 0.1447% | 0.0478% | -0.1943% |
| | 5 | 5 | 0.6333% | 0.4623% | 0.3483% | 0.0633% | 0.5132% | 0.3746% | 0.2823% | 0.0513% |
| | 5 | 10 | 0.9167% | 0.7542% | 0.6458% | 0.3750% | 0.7365% | 0.6046% | 0.5167% | 0.2969% |
| | 10 | 0 | 0.0333% | -0.1557% | -0.2817% | -0.5967% | -0.0868% | -0.2434% | -0.3477% | -0.6087% |
| | 10 | 5 | 0.3167% | 0.1362% | 0.0158% | -0.2850% | 0.1365% | -0.0134% | -0.1133% | -0.3631% |
| | 10 | 10 | 0.6000% | 0.4280% | 0.3133% | 0.0267% | 0.3597% | 0.2166% | 0.1211% | -0.1175% |
| | 15 | 0 | -0.2833% | -0.4818% | -0.6142% | -0.9450% | -0.4635% | -0.6314% | -0.7433% | -1.0231% |
| | 15 | 5 | 0.0000% | -0.1900% | -0.3167% | -0.6333% | -0.2403% | -0.4014% | -0.5089% | -0.7775% |
| | 15 | 10 | 0.2833% | 0.1018% | -0.0192% | -0.3217% | -0.0170% | -0.1715% | -0.2745% | -0.5319% |

| ช่วงเลือนการรับเงิน 1 เดือน | | | เส้นตรง, กำไร | | | | เส้นโค้งงานอาคาร, กำไร | | | | |
|-----------------------------|--------------|-----------------|---------------|----------|----------|----------|------------------------|----------|----------|----------|----------|
| เวลา(เดือน) | เงินล่วงหน้า | เงินประกันผลงาน | 0% | 3% | 5% | 10% | 0% | 3% | 5% | 10% | |
| 20 | 0 | 0 | 0.6667% | 0.4767% | 0.3500% | 0.0333% | 0.6667% | 0.5167% | 0.4167% | 0.1668% | |
| | 0 | 5 | 0.9833% | 0.8028% | 0.6825% | 0.3817% | 0.9166% | 0.7741% | 0.6792% | 0.4417% | |
| | 0 | 10 | 1.3000% | 1.1290% | 1.0150% | 0.7300% | 1.1665% | 1.0316% | 0.9416% | 0.7167% | |
| | 5 | 0 | 0.3167% | 0.1162% | -0.0175% | -0.3517% | 0.2499% | 0.0875% | -0.0208% | -0.2916% | |
| | 5 | 5 | 0.6333% | 0.4423% | 0.3150% | -0.0033% | 0.4999% | 0.3449% | 0.2416% | -0.0167% | |
| | 5 | 10 | 0.9500% | 0.7685% | 0.6475% | 0.3450% | 0.7498% | 0.6023% | 0.5040% | 0.2582% | |
| | 10 | 0 | -0.0333% | -0.2443% | -0.3850% | -0.7367% | -0.1668% | -0.3418% | -0.4584% | -0.7500% | |
| | 10 | 5 | 0.2833% | 0.0818% | -0.0525% | -0.3883% | 0.0831% | -0.0843% | -0.1960% | -0.4751% | |
| | 10 | 10 | 0.6000% | 0.4080% | 0.2800% | -0.0400% | 0.3331% | 0.1731% | 0.0665% | -0.2002% | |
| | 15 | 0 | -0.3833% | -0.6048% | -0.7525% | -1.1217% | -0.5835% | -0.7710% | -0.8960% | -1.2084% | |
| | 15 | 5 | -0.0667% | -0.2787% | -0.4200% | -0.7733% | -0.3336% | -0.5136% | -0.6335% | -0.9335% | |
| | 15 | 10 | 0.2500% | 0.0475% | -0.0875% | -0.4250% | -0.0837% | -0.2561% | -0.3711% | -0.6586% | |
| | 24 | 0 | 0 | 0.6667% | 0.4367% | 0.2833% | -0.1000% | 0.6667% | 0.4848% | 0.3635% | 0.0603% |
| | | 0 | 5 | 1.0500% | 0.8315% | 0.6858% | 0.3217% | 0.9698% | 0.7970% | 0.6818% | 0.3938% |
| | | 0 | 10 | 1.4333% | 1.2263% | 1.0883% | 0.7433% | 1.2730% | 1.1093% | 1.0002% | 0.7273% |
| 5 | | 0 | 0.2500% | 0.0075% | -0.1542% | -0.5583% | 0.1698% | -0.0270% | -0.1582% | -0.4862% | |
| 5 | | 5 | 0.6333% | 0.4023% | 0.2483% | -0.1367% | 0.4730% | 0.2853% | 0.1602% | -0.1527% | |
| 5 | | 10 | 1.0167% | 0.7972% | 0.6508% | 0.2850% | 0.7762% | 0.5976% | 0.4785% | 0.1808% | |
| 10 | | 0 | -0.1667% | -0.4217% | -0.5917% | -1.0167% | -0.3270% | -0.5387% | -0.6799% | -1.0327% | |
| 10 | | 5 | 0.2167% | -0.0268% | -0.1892% | -0.5950% | -0.0238% | -0.2264% | -0.3615% | -0.6992% | |
| 10 | | 10 | 0.6000% | 0.3680% | 0.2133% | -0.1733% | 0.2793% | 0.0858% | -0.0432% | -0.3657% | |
| 15 | | 0 | -0.5833% | -0.8508% | -1.0292% | -1.4750% | -0.8238% | -1.0504% | -1.2015% | -1.5792% | |
| 15 | | 5 | -0.2000% | -0.4560% | -0.6267% | -1.0533% | -0.5207% | -0.7382% | -0.8832% | -1.2457% | |
| 15 | | 10 | 0.1833% | -0.0612% | -0.2242% | -0.6317% | -0.2175% | -0.4259% | -0.5649% | -0.9123% | |
| 30 | | 0 | 0 | 0.6667% | 0.3767% | 0.1833% | -0.3000% | 0.6667% | 0.4367% | 0.2834% | -0.0999% |
| | | 0 | 5 | 1.1500% | 0.8745% | 0.6908% | 0.2317% | 1.0499% | 0.8315% | 0.6858% | 0.3217% |
| | | 0 | 10 | 1.6333% | 1.3723% | 1.1983% | 0.7633% | 1.4332% | 1.2262% | 1.0883% | 0.7433% |
| | 5 | 0 | 0.1500% | -0.1555% | -0.3592% | -0.8683% | 0.0499% | -0.1985% | -0.3642% | -0.7783% | |
| | 5 | 5 | 0.6333% | 0.3423% | 0.1483% | -0.3367% | 0.4332% | 0.1962% | 0.0383% | -0.3567% | |
| | 5 | 10 | 1.1167% | 0.8402% | 0.6558% | 0.1950% | 0.8165% | 0.5910% | 0.4407% | 0.0649% | |
| | 10 | 0 | -0.3667% | -0.6877% | -0.9017% | -1.4367% | -0.5668% | -0.8338% | -1.0117% | -1.4567% | |
| | 10 | 5 | 0.1167% | -0.1898% | -0.3942% | -0.9050% | -0.1835% | -0.4390% | -0.6093% | -1.0351% | |
| | 10 | 10 | 0.6000% | 0.3080% | 0.1133% | -0.3733% | 0.1997% | -0.0442% | -0.2069% | -0.6135% | |
| | 15 | 0 | -0.8833% | -1.2198% | -1.4442% | -2.0050% | -1.1835% | -1.4690% | -1.6593% | -2.1351% | |
| | 15 | 5 | -0.4000% | -0.7220% | -0.9367% | -1.4733% | -0.8003% | -1.0742% | -1.2569% | -1.7135% | |
| | 15 | 10 | 0.0833% | -0.2242% | -0.4292% | -0.9417% | -0.4170% | -0.6795% | -0.8545% | -1.2919% | |

| ช่วงเลือนการรับเงิน 1 เดือน | | | เส้นตรง, กำไร | | | | เส้นโค้งงานอาคาร, กำไร | | | |
|-----------------------------|--------------|-----------------|---------------|----------|----------|----------|------------------------|----------|----------|----------|
| เวลา(เดือน) | เงินล่วงหน้า | เงินประกันผลงาน | 0% | 3% | 5% | 10% | 0% | 3% | 5% | 10% |
| 36 | 0 | 0 | 0.6667% | 0.3167% | 0.0833% | -0.5000% | 0.6667% | 0.3888% | 0.2036% | -0.2595% |
| | 0 | 5 | 1.2500% | 0.9175% | 0.6958% | 0.1417% | 1.1298% | 0.8658% | 0.6898% | 0.2499% |
| | 0 | 10 | 1.8333% | 1.5183% | 1.3083% | 0.7833% | 1.5929% | 1.3428% | 1.1761% | 0.7593% |
| | 5 | 0 | 0.0500% | -0.3185% | -0.5642% | -1.1783% | -0.0702% | -0.3702% | -0.5702% | -1.0701% |
| | 5 | 5 | 0.6333% | 0.2823% | 0.0483% | -0.5367% | 0.3929% | 0.1068% | -0.0839% | -0.5607% |
| | 5 | 10 | 1.2167% | 0.8832% | 0.6608% | 0.1050% | 0.8560% | 0.5838% | 0.4023% | -0.0513% |
| | 10 | 0 | -0.5667% | -0.9537% | -1.2117% | -1.8567% | -0.8071% | -1.1292% | -1.3439% | -1.8807% |
| | 10 | 5 | 0.0167% | -0.3528% | -0.5992% | -1.2150% | -0.3440% | -0.6522% | -0.8577% | -1.3713% |
| | 10 | 10 | 0.6000% | 0.2480% | 0.0133% | -0.5733% | 0.1191% | -0.1752% | -0.3714% | -0.8619% |
| | 15 | 0 | -1.1833% | -1.5888% | -1.8592% | -2.5350% | -1.5440% | -1.8882% | -2.1177% | -2.6913% |
| | 15 | 5 | -0.6000% | -0.9880% | -1.2467% | -1.8933% | -1.0809% | -1.4112% | -1.6314% | -2.1819% |
| | 15 | 10 | -0.0167% | -0.3872% | -0.6342% | -1.2517% | -0.6178% | -0.9342% | -1.1452% | -1.6725% |
| | 40 | 0 | 0 | 0.6667% | 0.2767% | 0.0167% | -0.6333% | 0.6667% | 0.3568% | 0.1502% |
| 0 | | 5 | 1.3167% | 0.9462% | 0.6992% | 0.0817% | 1.1831% | 0.8887% | 0.6925% | 0.2019% |
| 0 | | 10 | 1.9667% | 1.6157% | 1.3817% | 0.7967% | 1.6995% | 1.4207% | 1.2347% | 0.7700% |
| 5 | | 0 | -0.0167% | -0.4272% | -0.7008% | -1.3850% | -0.1502% | -0.4846% | -0.7075% | -1.2648% |
| 5 | | 5 | 0.6333% | 0.2423% | -0.0183% | -0.6700% | 0.3662% | 0.0473% | -0.1653% | -0.6967% |
| 5 | | 10 | 1.2833% | 0.9118% | 0.6642% | 0.0450% | 0.8826% | 0.5793% | 0.3770% | -0.1286% |
| 10 | | 0 | -0.7000% | -1.1310% | -1.4183% | -2.1367% | -0.9671% | -1.3260% | -1.5653% | -2.1634% |
| 10 | | 5 | -0.0500% | -0.4615% | -0.7358% | -1.4217% | -0.4507% | -0.7941% | -1.0230% | -1.5953% |
| 10 | | 10 | 0.6000% | 0.2080% | -0.0533% | -0.7067% | 0.0657% | -0.2622% | -0.4807% | -1.0272% |
| 15 | | 0 | -1.3833% | -1.8348% | -2.1358% | -2.8883% | -1.7840% | -2.1674% | -2.4230% | -3.0620% |
| 15 | | 5 | -0.7333% | -1.1653% | -1.4533% | -2.1733% | -1.2676% | -1.6355% | -1.8807% | -2.4939% |
| 15 | | 10 | -0.0833% | -0.4958% | -0.7708% | -1.4583% | -0.7512% | -1.1036% | -1.3385% | -1.9258% |

| ช่วงเลือนการรับเงิน 1 เดือน | | | S_Curve,กำไร | | | | เส้นโค้งงานทางกำไร | | | |
|-----------------------------|--------------|-----------------|--------------|---------|---------|----------|--------------------|---------|---------|----------|
| เวลา(เดือน) | เงินล่วงหน้า | เงินประกันผลงาน | 0% | 3% | 5% | 10% | 0% | 3% | 5% | 10% |
| 4 | 0 | 0 | 0.6667% | 0.6364% | 0.6161% | 0.5656% | 0.6667% | 0.6316% | 0.6083% | 0.5499% |
| | 0 | 5 | 0.7172% | 0.6884% | 0.6692% | 0.6212% | 0.7251% | 0.6918% | 0.6696% | 0.6141% |
| | 0 | 10 | 0.7677% | 0.7404% | 0.7222% | 0.6768% | 0.7835% | 0.7519% | 0.7309% | 0.6783% |
| | 5 | 0 | 0.5839% | 0.5511% | 0.5292% | 0.4745% | 0.5917% | 0.5544% | 0.5296% | 0.4674% |
| | 5 | 5 | 0.6344% | 0.6031% | 0.5822% | 0.5301% | 0.6501% | 0.6146% | 0.5909% | 0.5317% |
| | 5 | 10 | 0.6849% | 0.6551% | 0.6353% | 0.5857% | 0.7086% | 0.6748% | 0.6522% | 0.5959% |
| | 10 | 0 | 0.5010% | 0.4658% | 0.4422% | 0.3834% | 0.5168% | 0.4773% | 0.4509% | 0.3850% |
| | 10 | 5 | 0.5516% | 0.5178% | 0.4953% | 0.4390% | 0.5752% | 0.5374% | 0.5122% | 0.4493% |
| | 10 | 10 | 0.6021% | 0.5698% | 0.5483% | 0.4946% | 0.6336% | 0.5976% | 0.5736% | 0.5135% |
| | 15 | 0 | 0.4182% | 0.3805% | 0.3553% | 0.2923% | 0.4419% | 0.4001% | 0.3722% | 0.3026% |
| | 15 | 5 | 0.4688% | 0.4325% | 0.4083% | 0.3479% | 0.5003% | 0.4603% | 0.4336% | 0.3668% |
| | 15 | 10 | 0.5193% | 0.4845% | 0.4614% | 0.4035% | 0.5587% | 0.5204% | 0.4949% | 0.4311% |
| 6 | 0 | 0 | 0.6667% | 0.6167% | 0.5833% | 0.5000% | 0.6667% | 0.6086% | 0.5699% | 0.4732% |
| | 0 | 5 | 0.7500% | 0.7025% | 0.6708% | 0.5917% | 0.7634% | 0.7083% | 0.6715% | 0.5796% |
| | 0 | 10 | 0.8333% | 0.7883% | 0.7583% | 0.6833% | 0.8602% | 0.8079% | 0.7731% | 0.6860% |
| | 5 | 0 | 0.5500% | 0.4965% | 0.4608% | 0.3717% | 0.5634% | 0.5023% | 0.4615% | 0.3596% |
| | 5 | 5 | 0.6333% | 0.5823% | 0.5483% | 0.4633% | 0.6602% | 0.6019% | 0.5631% | 0.4660% |
| | 5 | 10 | 0.7167% | 0.6682% | 0.6358% | 0.5550% | 0.7569% | 0.7016% | 0.6647% | 0.5725% |
| | 10 | 0 | 0.4333% | 0.3763% | 0.3383% | 0.2433% | 0.4602% | 0.3959% | 0.3531% | 0.2460% |
| | 10 | 5 | 0.5167% | 0.4622% | 0.4258% | 0.3350% | 0.5569% | 0.4956% | 0.4547% | 0.3525% |
| | 10 | 10 | 0.6000% | 0.5480% | 0.5133% | 0.4267% | 0.6537% | 0.5953% | 0.5563% | 0.4589% |
| | 15 | 0 | 0.3167% | 0.2562% | 0.2158% | 0.1150% | 0.3569% | 0.2896% | 0.2447% | 0.1325% |
| | 15 | 5 | 0.4000% | 0.3420% | 0.3033% | 0.2067% | 0.4537% | 0.3893% | 0.3463% | 0.2389% |
| | 15 | 10 | 0.4833% | 0.4278% | 0.3908% | 0.2983% | 0.5505% | 0.4889% | 0.4479% | 0.3453% |
| 9 | 0 | 0 | 0.6667% | 0.5867% | 0.5333% | 0.4000% | 0.6667% | 0.5742% | 0.5125% | 0.3583% |
| | 0 | 5 | 0.8000% | 0.7240% | 0.6733% | 0.5467% | 0.8209% | 0.7330% | 0.6744% | 0.5279% |
| | 0 | 10 | 0.9333% | 0.8613% | 0.8133% | 0.6933% | 0.9750% | 0.8918% | 0.8363% | 0.6975% |
| | 5 | 0 | 0.5000% | 0.4150% | 0.3583% | 0.2167% | 0.5209% | 0.4240% | 0.3594% | 0.1979% |
| | 5 | 5 | 0.6333% | 0.5523% | 0.4983% | 0.3633% | 0.6750% | 0.5828% | 0.5213% | 0.3675% |
| | 5 | 10 | 0.7667% | 0.6897% | 0.6383% | 0.5100% | 0.8292% | 0.7416% | 0.6832% | 0.5371% |
| | 10 | 0 | 0.3333% | 0.2433% | 0.1833% | 0.0333% | 0.3750% | 0.2738% | 0.2063% | 0.0375% |
| | 10 | 5 | 0.4667% | 0.3807% | 0.3233% | 0.1800% | 0.5292% | 0.4326% | 0.3682% | 0.2071% |
| | 10 | 10 | 0.6000% | 0.5180% | 0.4633% | 0.3267% | 0.6834% | 0.5914% | 0.5301% | 0.3767% |
| | 15 | 0 | 0.1667% | 0.0717% | 0.0083% | -0.1500% | 0.2292% | 0.1236% | 0.0532% | -0.1229% |
| | 15 | 5 | 0.3000% | 0.2090% | 0.1483% | -0.0033% | 0.3834% | 0.2824% | 0.2151% | 0.0467% |
| | 15 | 10 | 0.4333% | 0.3463% | 0.2883% | 0.1433% | 0.5376% | 0.4412% | 0.3770% | 0.2163% |

| ช่วงเดือนการรับเงิน 1 เดือน | | | S_Curve,กำไร | | | | เส้นโค้งงานทาง,กำไร | | | |
|-----------------------------|--------------|-----------------|--------------|----------|----------|----------|---------------------|----------|----------|----------|
| เวลา(เดือน) | เงินล่วงหน้า | เงินประกันผลงาน | 0% | 3% | 5% | 10% | 0% | 3% | 5% | 10% |
| 12 | 0 | 0 | 0.6667% | 0.5564% | 0.4828% | 0.2990% | 0.6667% | 0.5397% | 0.4551% | 0.2435% |
| | 0 | 5 | 0.8505% | 0.7457% | 0.6759% | 0.5012% | 0.8782% | 0.7576% | 0.6772% | 0.4762% |
| | 0 | 10 | 1.0344% | 0.9351% | 0.8689% | 0.7034% | 1.0898% | 0.9756% | 0.8994% | 0.7090% |
| | 5 | 0 | 0.4505% | 0.3337% | 0.2559% | 0.0612% | 0.4782% | 0.3456% | 0.2572% | 0.0362% |
| | 5 | 5 | 0.6344% | 0.5231% | 0.4489% | 0.2634% | 0.6898% | 0.5636% | 0.4794% | 0.2690% |
| | 5 | 10 | 0.8182% | 0.7125% | 0.6420% | 0.4657% | 0.9014% | 0.7815% | 0.7016% | 0.5017% |
| | 10 | 0 | 0.2344% | 0.1111% | 0.0289% | -0.1766% | 0.2898% | 0.1516% | 0.0594% | -0.1710% |
| | 10 | 5 | 0.4182% | 0.3005% | 0.2220% | 0.0257% | 0.5014% | 0.3695% | 0.2816% | 0.0617% |
| | 10 | 10 | 0.6021% | 0.4898% | 0.4150% | 0.2279% | 0.7130% | 0.5874% | 0.5037% | 0.2944% |
| | 15 | 0 | 0.0182% | -0.1115% | -0.1980% | -0.4143% | 0.1014% | -0.0425% | -0.1384% | -0.3783% |
| | 15 | 5 | 0.2021% | 0.0778% | -0.0050% | -0.2121% | 0.3130% | 0.1754% | 0.0837% | -0.1456% |
| | 15 | 10 | 0.3859% | 0.2672% | 0.1880% | -0.0098% | 0.5245% | 0.3933% | 0.3059% | 0.0872% |
| 15 | 0 | 0 | 0.6667% | 0.5267% | 0.4333% | 0.2000% | 0.6667% | 0.5053% | 0.3977% | 0.1288% |
| | 0 | 5 | 0.9000% | 0.7670% | 0.6783% | 0.4567% | 0.9356% | 0.7823% | 0.6801% | 0.4246% |
| | 0 | 10 | 1.1333% | 1.0073% | 0.9233% | 0.7133% | 1.2046% | 1.0593% | 0.9625% | 0.7205% |
| | 5 | 0 | 0.4000% | 0.2520% | 0.1533% | -0.0933% | 0.4356% | 0.2673% | 0.1551% | -0.1254% |
| | 5 | 5 | 0.6333% | 0.4923% | 0.3983% | 0.1633% | 0.7046% | 0.5443% | 0.4375% | 0.1705% |
| | 5 | 10 | 0.8667% | 0.7327% | 0.6433% | 0.4200% | 0.9735% | 0.8213% | 0.7199% | 0.4663% |
| | 10 | 0 | 0.1333% | -0.0227% | -0.1267% | -0.3867% | 0.2046% | 0.0293% | -0.0875% | -0.3795% |
| | 10 | 5 | 0.3667% | 0.2177% | 0.1163% | -0.1300% | 0.4735% | 0.3063% | 0.1949% | -0.0837% |
| | 10 | 10 | 0.6000% | 0.4580% | 0.3633% | 0.1267% | 0.7425% | 0.5834% | 0.4773% | 0.2121% |
| | 15 | 0 | -0.1333% | -0.2973% | -0.4067% | -0.6800% | -0.0265% | -0.2087% | -0.3301% | -0.6337% |
| | 15 | 5 | 0.1000% | -0.0570% | -0.1617% | -0.4233% | 0.2425% | 0.0684% | -0.0477% | -0.3379% |
| | 15 | 10 | 0.3333% | 0.1833% | 0.0833% | -0.1667% | 0.5114% | 0.3454% | 0.2347% | -0.0420% |
| 18 | 0 | 0 | 0.6667% | 0.4967% | 0.3833% | 0.1000% | 0.6667% | 0.4709% | 0.3404% | 0.0140% |
| | 0 | 5 | 0.9500% | 0.7885% | 0.6808% | 0.4117% | 0.9930% | 0.8070% | 0.6830% | 0.3730% |
| | 0 | 10 | 1.2333% | 1.0803% | 0.9783% | 0.7233% | 1.3193% | 1.1431% | 1.0256% | 0.7319% |
| | 5 | 0 | 0.3500% | 0.1705% | 0.0508% | -0.2483% | 0.3930% | 0.1890% | 0.0530% | -0.2870% |
| | 5 | 5 | 0.6333% | 0.4623% | 0.3483% | 0.0633% | 0.7193% | 0.5251% | 0.3956% | 0.0719% |
| | 5 | 10 | 0.9167% | 0.7542% | 0.6458% | 0.3750% | 1.0456% | 0.8612% | 0.7382% | 0.4309% |
| | 10 | 0 | 0.0333% | -0.1557% | -0.2817% | -0.5967% | 0.1193% | -0.0929% | -0.2344% | -0.5881% |
| | 10 | 5 | 0.3167% | 0.1362% | 0.0158% | -0.2850% | 0.4456% | 0.2432% | 0.1082% | -0.2291% |
| | 10 | 10 | 0.6000% | 0.4280% | 0.3133% | 0.0267% | 0.7719% | 0.5793% | 0.4509% | 0.1298% |
| | 15 | 0 | -0.2833% | -0.4818% | -0.6142% | -0.9450% | -0.1544% | -0.3748% | -0.5218% | -0.8891% |
| | 15 | 5 | 0.0000% | -0.1900% | -0.3167% | -0.6333% | 0.1719% | -0.0387% | -0.1791% | -0.5302% |
| | 15 | 10 | 0.2833% | 0.1018% | -0.0192% | -0.3217% | 0.4982% | 0.2974% | 0.1635% | -0.1712% |

| ช่วงเดือนการรับเงิน 1 เดือน | | | S_Curve,กำไร | | | | เส้นโค้งงานทาง,กำไร | | | |
|-----------------------------|--------------|-----------------|--------------|----------|----------|----------|---------------------|----------|----------|----------|
| เวลา(เดือน) | เงินล่วงหน้า | เงินประกันผลงาน | 0% | 3% | 5% | 10% | 0% | 3% | 5% | 10% |
| 20 | 0 | 0 | 0.6667% | 0.4764% | 0.3495% | 0.0323% | 0.6667% | 0.4479% | 0.3021% | -0.0624% |
| | 0 | 5 | 0.9839% | 0.8031% | 0.6825% | 0.3812% | 1.0312% | 0.8234% | 0.6849% | 0.3386% |
| | 0 | 10 | 1.3010% | 1.1298% | 1.0156% | 0.7301% | 1.3958% | 1.1989% | 1.0677% | 0.7396% |
| | 5 | 0 | 0.3172% | 0.1164% | -0.0175% | -0.3521% | 0.3646% | 0.1368% | -0.0151% | -0.3948% |
| | 5 | 5 | 0.6344% | 0.4431% | 0.3156% | -0.0032% | 0.7291% | 0.5122% | 0.3677% | 0.0062% |
| | 5 | 10 | 0.9516% | 0.7698% | 0.6486% | 0.3457% | 1.0937% | 0.8877% | 0.7505% | 0.4073% |
| | 10 | 0 | -0.0323% | -0.2436% | -0.3844% | -0.7366% | 0.0624% | -0.1744% | -0.3323% | -0.7271% |
| | 10 | 5 | 0.2849% | 0.0831% | -0.0514% | -0.3877% | 0.4270% | 0.2011% | 0.0505% | -0.3261% |
| | 10 | 10 | 0.6021% | 0.4098% | 0.2817% | -0.0388% | 0.7916% | 0.5766% | 0.4332% | 0.0749% |
| | 15 | 0 | -0.3818% | -0.6035% | -0.7514% | -1.1210% | -0.2397% | -0.4856% | -0.6495% | -1.0594% |
| 24 | 15 | 5 | -0.0646% | -0.2768% | -0.4183% | -0.7721% | 0.1249% | -0.1101% | -0.2668% | -0.6584% |
| | 15 | 10 | 0.2526% | 0.0499% | -0.0853% | -0.4232% | 0.4894% | 0.2654% | 0.1160% | -0.2574% |
| | 0 | 0 | 0.6667% | 0.4364% | 0.2828% | -0.1010% | 0.6667% | 0.4020% | 0.2256% | -0.2154% |
| | 0 | 5 | 1.0505% | 0.8317% | 0.6859% | 0.3212% | 1.1077% | 0.8563% | 0.6887% | 0.2697% |
| | 0 | 10 | 1.4344% | 1.2271% | 1.0889% | 0.7434% | 1.5487% | 1.3106% | 1.1518% | 0.7549% |
| | 5 | 0 | 0.2505% | 0.0077% | -0.1541% | -0.5588% | 0.3077% | 0.0323% | -0.1513% | -0.6103% |
| | 5 | 5 | 0.6344% | 0.4031% | 0.2489% | -0.1366% | 0.7487% | 0.4866% | 0.3118% | -0.1251% |
| | 5 | 10 | 1.0182% | 0.7985% | 0.6520% | 0.2857% | 1.1898% | 0.9408% | 0.7749% | 0.3600% |
| | 10 | 0 | -0.1656% | -0.4209% | -0.5911% | -1.0166% | -0.0513% | -0.3374% | -0.5282% | -1.0051% |
| | 10 | 5 | 0.2182% | -0.0255% | -0.1880% | -0.5943% | 0.3898% | 0.1168% | -0.0651% | -0.5200% |
| 30 | 10 | 10 | 0.6021% | 0.3698% | 0.2150% | -0.1721% | 0.8308% | 0.5711% | 0.3980% | -0.0349% |
| | 15 | 0 | -0.5818% | -0.8495% | -1.0280% | -1.4743% | -0.4102% | -0.7072% | -0.9051% | -1.4000% |
| | 15 | 5 | -0.1979% | -0.4542% | -0.6250% | -1.0521% | 0.0308% | -0.2529% | -0.4420% | -0.9149% |
| | 15 | 10 | 0.1859% | -0.0588% | -0.2220% | -0.6298% | 0.4718% | 0.2014% | 0.0211% | -0.4297% |
| | 0 | 0 | 0.6667% | 0.3767% | 0.1833% | -0.3000% | 0.6667% | 0.3332% | 0.1109% | -0.4448% |
| | 0 | 5 | 1.1500% | 0.8745% | 0.6908% | 0.2317% | 1.2224% | 0.9056% | 0.6945% | 0.1665% |
| | 0 | 10 | 1.6333% | 1.3723% | 1.1983% | 0.7633% | 1.7782% | 1.4781% | 1.2780% | 0.7778% |
| | 5 | 0 | 0.1500% | -0.1555% | -0.3592% | -0.8683% | 0.2224% | -0.1244% | -0.3555% | -0.9335% |
| | 5 | 5 | 0.6333% | 0.3423% | 0.1483% | -0.3367% | 0.7782% | 0.4481% | 0.2280% | -0.3222% |
| | 5 | 10 | 1.1167% | 0.8402% | 0.6558% | 0.1950% | 1.3339% | 1.0205% | 0.8115% | 0.2891% |
| 10 | 0 | -0.3667% | -0.6877% | -0.9017% | -1.4367% | -0.2218% | -0.5819% | -0.8220% | -1.4222% | |
| 10 | 5 | 0.1167% | -0.1898% | -0.3942% | -0.9050% | 0.3339% | -0.0095% | -0.2385% | -0.8109% | |
| 10 | 10 | 0.6000% | 0.3080% | 0.1133% | -0.3733% | 0.8896% | 0.5629% | 0.3450% | -0.1995% | |
| 15 | 0 | -0.8833% | -1.2198% | -1.4442% | -2.0050% | -0.6661% | -1.0395% | -1.2885% | -1.9109% | |
| 15 | 5 | -0.4000% | -0.7220% | -0.9367% | -1.4733% | -0.1104% | -0.4671% | -0.7050% | -1.2995% | |
| 15 | 10 | 0.0833% | -0.2242% | -0.4292% | -0.9417% | 0.4454% | 0.1053% | -0.1214% | -0.6882% | |

| ช่วงเลื่อนการรับเงิน 1 เดือน | | | S_Curve,กำไร | | | | เส้นโค้งงานทาง,กำไร | | | |
|------------------------------|--------------|-----------------|--------------|----------|----------|----------|---------------------|----------|----------|----------|
| เวลา(เดือน) | เงินล่วงหน้า | เงินประกันผลงาน | 0% | 3% | 5% | 10% | 0% | 3% | 5% | 10% |
| 36 | 0 | 0 | 0.6667% | 0.3164% | 0.0828% | -0.5010% | 0.6667% | 0.2644% | -0.0038% | -0.6742% |
| | 0 | 5 | 1.2505% | 0.9177% | 0.6959% | 0.1412% | 1.3371% | 0.9550% | 0.7002% | 0.0633% |
| | 0 | 10 | 1.8344% | 1.5191% | 1.3089% | 0.7834% | 2.0076% | 1.6455% | 1.4042% | 0.8008% |
| | 5 | 0 | 0.0505% | -0.3183% | -0.5641% | -1.1788% | 0.1371% | -0.2810% | -0.5598% | -1.2567% |
| | 5 | 5 | 0.6344% | 0.2831% | 0.0489% | -0.5366% | 0.8076% | 0.4095% | 0.1442% | -0.5192% |
| | 5 | 10 | 1.2182% | 0.8845% | 0.6620% | 0.1057% | 1.4780% | 1.1001% | 0.8481% | 0.2183% |
| | 10 | 0 | -0.5656% | -0.9529% | -1.2111% | -1.8566% | -0.3924% | -0.8265% | -1.1158% | -1.8392% |
| | 10 | 5 | 0.0182% | -0.3515% | -0.5980% | -1.2143% | 0.2780% | -0.1359% | -0.4119% | -1.1017% |
| | 10 | 10 | 0.6021% | 0.2498% | 0.0150% | -0.5721% | 0.9485% | 0.5547% | 0.2921% | -0.3642% |
| | 15 | 0 | -1.1818% | -1.5875% | -1.8580% | -2.5343% | -0.9220% | -1.3719% | -1.6719% | -2.4217% |
| | 15 | 5 | -0.5979% | -0.9862% | -1.2450% | -1.8921% | -0.2515% | -0.6813% | -0.9679% | -1.6842% |
| | 15 | 10 | -0.0141% | -0.3848% | -0.6320% | -1.2498% | 0.4189% | 0.0092% | -0.2639% | -0.9467% |
| | 40 | 0 | 0 | 0.6667% | 0.2764% | 0.0161% | -0.6344% | 0.6667% | 0.2185% | -0.0803% |
| 0 | | 5 | 1.3172% | 0.9464% | 0.6992% | 0.0812% | 1.4136% | 0.9878% | 0.7040% | -0.0056% |
| 0 | | 10 | 1.9677% | 1.6164% | 1.3822% | 0.7968% | 2.1605% | 1.7572% | 1.4883% | 0.8161% |
| 5 | | 0 | -0.0161% | -0.4269% | -0.7008% | -1.3855% | 0.0803% | -0.3855% | -0.6960% | -1.4722% |
| 5 | | 5 | 0.6344% | 0.2431% | -0.0178% | -0.6699% | 0.8272% | 0.3838% | 0.0883% | -0.6506% |
| 5 | | 10 | 1.2849% | 0.9131% | 0.6653% | 0.0457% | 1.5741% | 1.1532% | 0.8726% | 0.1710% |
| 10 | | 0 | -0.6990% | -1.1302% | -1.4178% | -2.1366% | -0.5062% | -0.9895% | -1.3117% | -2.1173% |
| 10 | | 5 | -0.0484% | -0.4602% | -0.7347% | -1.4210% | 0.2408% | -0.2202% | -0.5274% | -1.2957% |
| 10 | | 10 | 0.6021% | 0.2098% | -0.0517% | -0.7054% | 0.9877% | 0.5492% | 0.2568% | -0.4741% |
| 15 | | 0 | -1.3818% | -1.8335% | -2.1347% | -2.8877% | -1.0926% | -1.5935% | -1.9274% | -2.7623% |
| 15 | | 5 | -0.7313% | -1.1635% | -1.4517% | -2.1721% | -0.3456% | -0.8242% | -1.1432% | -1.9407% |
| 15 | | 10 | -0.0807% | -0.4935% | -0.7686% | -1.4565% | 0.4013% | -0.0548% | -0.3589% | -1.1191% |

| ช่วงเลื่อนการรับเงิน 2 เดือน | | เงินประกันผลงาน | เส้นตรง, กำไร | | | | เส้นโค้งงานอาคาร, กำไร | | | |
|------------------------------|--------------|-----------------|---------------|---------|---------|---------|------------------------|---------|---------|---------|
| เวลา(เดือน) | เงินล่วงหน้า | | 0% | 3% | 5% | 10% | 0% | 3% | 5% | 10% |
| 4 | 0 | 0 | 1.3333% | 1.3033% | 1.2833% | 1.2333% | 1.3333% | 1.3109% | 1.2960% | 1.2587% |
| | 0 | 5 | 1.3833% | 1.3548% | 1.3358% | 1.2883% | 1.3707% | 1.3494% | 1.3352% | 1.2997% |
| | 0 | 10 | 1.4333% | 1.4063% | 1.3883% | 1.3433% | 1.4080% | 1.3878% | 1.3744% | 1.3408% |
| | 5 | 0 | 1.2167% | 1.1832% | 1.1608% | 1.1050% | 1.2040% | 1.1777% | 1.1602% | 1.1164% |
| | 5 | 5 | 1.2667% | 1.2347% | 1.2133% | 1.1600% | 1.2413% | 1.2162% | 1.1994% | 1.1575% |
| | 5 | 10 | 1.3167% | 1.2862% | 1.2658% | 1.2150% | 1.2787% | 1.2546% | 1.2386% | 1.1985% |
| | 10 | 0 | 1.1000% | 1.0630% | 1.0383% | 0.9767% | 1.0747% | 1.0445% | 1.0244% | 0.9741% |
| | 10 | 5 | 1.1500% | 1.1145% | 1.0908% | 1.0317% | 1.1120% | 1.0830% | 1.0636% | 1.0152% |
| | 10 | 10 | 1.2000% | 1.1660% | 1.1433% | 1.0867% | 1.1493% | 1.1214% | 1.1028% | 1.0563% |
| | 15 | 0 | 0.9833% | 0.9428% | 0.9158% | 0.8483% | 0.9453% | 0.9113% | 0.8886% | 0.8319% |
| | 15 | 5 | 1.0333% | 0.9943% | 0.9683% | 0.9033% | 0.9827% | 0.9497% | 0.9278% | 0.8729% |
| | 15 | 10 | 1.0833% | 1.0458% | 1.0208% | 0.9583% | 1.0200% | 0.9882% | 0.9670% | 0.9140% |
| 6 | 0 | 0 | 1.3333% | 1.2833% | 1.2500% | 1.1667% | 1.3333% | 1.2951% | 1.2696% | 1.2059% |
| | 0 | 5 | 1.4167% | 1.3692% | 1.3375% | 1.2583% | 1.3970% | 1.3607% | 1.3365% | 1.2760% |
| | 0 | 10 | 1.5000% | 1.4550% | 1.4250% | 1.3500% | 1.4607% | 1.4263% | 1.4034% | 1.3461% |
| | 5 | 0 | 1.1833% | 1.1288% | 1.0925% | 1.0017% | 1.1637% | 1.1204% | 1.0915% | 1.0193% |
| | 5 | 5 | 1.2667% | 1.2147% | 1.1800% | 1.0933% | 1.2274% | 1.1860% | 1.1584% | 1.0894% |
| | 5 | 10 | 1.3500% | 1.3005% | 1.2675% | 1.1850% | 1.2911% | 1.2516% | 1.2253% | 1.1595% |
| | 10 | 0 | 1.0333% | 0.9743% | 0.9350% | 0.8367% | 0.9941% | 0.9457% | 0.9134% | 0.8327% |
| | 10 | 5 | 1.1167% | 1.0602% | 1.0225% | 0.9283% | 1.0578% | 1.0113% | 0.9803% | 0.9028% |
| | 10 | 10 | 1.2000% | 1.1460% | 1.1100% | 1.0200% | 1.1215% | 1.0769% | 1.0472% | 0.9729% |
| | 15 | 0 | 0.8833% | 0.8198% | 0.7775% | 0.6717% | 0.8244% | 0.7709% | 0.7353% | 0.6461% |
| | 15 | 5 | 0.9667% | 0.9057% | 0.8650% | 0.7633% | 0.8881% | 0.8366% | 0.8022% | 0.7162% |
| | 15 | 10 | 1.0500% | 0.9915% | 0.9525% | 0.8550% | 0.9518% | 0.9022% | 0.8691% | 0.7863% |
| 9 | 0 | 0 | 1.3333% | 1.2533% | 1.2000% | 1.0667% | 1.3333% | 1.2712% | 1.2298% | 1.1263% |
| | 0 | 5 | 1.4667% | 1.3907% | 1.3400% | 1.2133% | 1.4368% | 1.3778% | 1.3385% | 1.2402% |
| | 0 | 10 | 1.6000% | 1.5280% | 1.4800% | 1.3600% | 1.5403% | 1.4844% | 1.4472% | 1.3540% |
| | 5 | 0 | 1.1333% | 1.0473% | 0.9900% | 0.8467% | 1.1035% | 1.0345% | 0.9885% | 0.8735% |
| | 5 | 5 | 1.2667% | 1.1847% | 1.1300% | 0.9933% | 1.2070% | 1.1411% | 1.0972% | 0.9874% |
| | 5 | 10 | 1.4000% | 1.3220% | 1.2700% | 1.1400% | 1.3105% | 1.2477% | 1.2059% | 1.1012% |
| | 10 | 0 | 0.9333% | 0.8413% | 0.7800% | 0.6267% | 0.8737% | 0.7978% | 0.7472% | 0.6207% |
| | 10 | 5 | 1.0667% | 0.9787% | 0.9200% | 0.7733% | 0.9772% | 0.9044% | 0.8559% | 0.7346% |
| | 10 | 10 | 1.2000% | 1.1160% | 1.0600% | 0.9200% | 1.0807% | 1.0110% | 0.9645% | 0.8484% |
| | 15 | 0 | 0.7333% | 0.6353% | 0.5700% | 0.4067% | 0.6438% | 0.5610% | 0.5059% | 0.3679% |
| | 15 | 5 | 0.8667% | 0.7727% | 0.7100% | 0.5533% | 0.7473% | 0.6677% | 0.6145% | 0.4817% |
| | 15 | 10 | 1.0000% | 0.9100% | 0.8500% | 0.7000% | 0.8508% | 0.7743% | 0.7232% | 0.5956% |

| ช่วงเลื่อนการรับเงิน 2 เดือน | | | เส้นตรง, กำไร | | | | เส้นโค้งงานอาคาร, กำไร | | | |
|------------------------------|--------------|-----------------|---------------|---------|----------|----------|------------------------|----------|----------|----------|
| เวลา(เดือน) | เงินล่วงหน้า | เงินประกันผลงาน | 0% | 3% | 5% | 10% | 0% | 3% | 5% | 10% |
| 12 | 0 | 0 | 1.3333% | 1.2233% | 1.1500% | 0.9667% | 1.3333% | 1.2473% | 1.1900% | 1.0466% |
| | 0 | 5 | 1.5167% | 1.4122% | 1.3425% | 1.1683% | 1.4767% | 1.3950% | 1.3405% | 1.2043% |
| | 0 | 10 | 1.7000% | 1.6010% | 1.5350% | 1.3700% | 1.6201% | 1.5426% | 1.4910% | 1.3620% |
| | 5 | 0 | 1.0833% | 0.9658% | 0.8875% | 0.6917% | 1.0434% | 0.9486% | 0.8855% | 0.7276% |
| | 5 | 5 | 1.2667% | 1.1547% | 1.0800% | 0.8933% | 1.1867% | 1.0963% | 1.0360% | 0.8853% |
| | 5 | 10 | 1.4500% | 1.3435% | 1.2725% | 1.0950% | 1.3301% | 1.2440% | 1.1866% | 1.0430% |
| | 10 | 0 | 0.8333% | 0.7083% | 0.6250% | 0.4167% | 0.7534% | 0.6500% | 0.5810% | 0.4087% |
| | 10 | 5 | 1.0167% | 0.8972% | 0.8175% | 0.6183% | 0.8968% | 0.7976% | 0.7316% | 0.5664% |
| | 10 | 10 | 1.2000% | 1.0860% | 1.0100% | 0.8200% | 1.0401% | 0.9453% | 0.8821% | 0.7241% |
| | 15 | 0 | 0.5833% | 0.4508% | 0.3625% | 0.1417% | 0.4634% | 0.3513% | 0.2766% | 0.0897% |
| | 15 | 5 | 0.7667% | 0.6397% | 0.5550% | 0.3433% | 0.6068% | 0.4990% | 0.4271% | 0.2474% |
| | 15 | 10 | 0.9500% | 0.8285% | 0.7475% | 0.5450% | 0.7502% | 0.6467% | 0.5776% | 0.4051% |
| 15 | 0 | 0 | 1.3333% | 1.1933% | 1.1000% | 0.8667% | 1.3333% | 1.2233% | 1.1500% | 0.9667% |
| | 0 | 5 | 1.5667% | 1.4337% | 1.3450% | 1.1233% | 1.5167% | 1.4122% | 1.3425% | 1.1683% |
| | 0 | 10 | 1.8000% | 1.6740% | 1.5900% | 1.3800% | 1.7000% | 1.6010% | 1.5350% | 1.3700% |
| | 5 | 0 | 1.0333% | 0.8843% | 0.7850% | 0.5367% | 0.9833% | 0.8628% | 0.7825% | 0.5817% |
| | 5 | 5 | 1.2667% | 1.1247% | 1.0300% | 0.7933% | 1.1667% | 1.0517% | 0.9750% | 0.7833% |
| | 5 | 10 | 1.5000% | 1.3650% | 1.2750% | 1.0500% | 1.3500% | 1.2405% | 1.1675% | 0.9850% |
| | 10 | 0 | 0.7333% | 0.5753% | 0.4700% | 0.2067% | 0.6333% | 0.5023% | 0.4150% | 0.1967% |
| | 10 | 5 | 0.9667% | 0.8157% | 0.7150% | 0.4633% | 0.8167% | 0.6912% | 0.6075% | 0.3983% |
| | 10 | 10 | 1.2000% | 1.0560% | 0.9600% | 0.7200% | 1.0000% | 0.8800% | 0.8000% | 0.6000% |
| | 15 | 0 | 0.4333% | 0.2663% | 0.1550% | -0.1233% | 0.2833% | 0.1418% | 0.0475% | -0.1883% |
| | 15 | 5 | 0.6667% | 0.5067% | 0.4000% | 0.1333% | 0.4667% | 0.3307% | 0.2400% | 0.0133% |
| | 15 | 10 | 0.9000% | 0.7470% | 0.6450% | 0.3900% | 0.6500% | 0.5195% | 0.4325% | 0.2150% |
| 18 | 0 | 0 | 1.3333% | 1.1633% | 1.0500% | 0.7667% | 1.3333% | 1.1994% | 1.1101% | 0.8868% |
| | 0 | 5 | 1.6167% | 1.4552% | 1.3475% | 1.0783% | 1.5566% | 1.4293% | 1.3445% | 1.1324% |
| | 0 | 10 | 1.9000% | 1.7470% | 1.6450% | 1.3900% | 1.7799% | 1.6593% | 1.5789% | 1.3780% |
| | 5 | 0 | 0.9833% | 0.8028% | 0.6825% | 0.3817% | 0.9233% | 0.7770% | 0.6795% | 0.4357% |
| | 5 | 5 | 1.2667% | 1.0947% | 0.9800% | 0.6933% | 1.1465% | 1.0070% | 0.9139% | 0.6813% |
| | 5 | 10 | 1.5500% | 1.3865% | 1.2775% | 1.0050% | 1.3698% | 1.2369% | 1.1484% | 0.9269% |
| | 10 | 0 | 0.6333% | 0.4423% | 0.3150% | -0.0033% | 0.5132% | 0.3546% | 0.2489% | -0.0153% |
| | 10 | 5 | 0.9167% | 0.7342% | 0.6125% | 0.3083% | 0.7365% | 0.5846% | 0.4834% | 0.2302% |
| | 10 | 10 | 1.2000% | 1.0260% | 0.9100% | 0.6200% | 0.9597% | 0.8146% | 0.7178% | 0.4758% |
| | 15 | 0 | 0.2833% | 0.0818% | -0.0525% | -0.3883% | 0.1031% | -0.0677% | -0.1816% | -0.4664% |
| | 15 | 5 | 0.5667% | 0.3737% | 0.2450% | -0.0767% | 0.3264% | 0.1622% | 0.0528% | -0.2208% |
| | 15 | 10 | 0.8500% | 0.6655% | 0.5425% | 0.2350% | 0.5497% | 0.3922% | 0.2872% | 0.0248% |

| ช่วงเดือนการรับเงิน 2 เดือน | | เงินประกันผลงาน | เส้นตรง, กำไร | | | | เส้นโค้งงานอาคาร, กำไร | | | |
|-----------------------------|--------------|-----------------|---------------|----------|----------|----------|------------------------|----------|----------|----------|
| เวลา(เดือน) | เงินล่วงหน้า | | 0% | 3% | 5% | 10% | 0% | 3% | 5% | 10% |
| 20 | 0 | 0 | 1.3333% | 1.1433% | 1.0167% | 0.7000% | 1.3333% | 1.1834% | 1.0834% | 0.8335% |
| | 0 | 5 | 1.6500% | 1.4695% | 1.3492% | 1.0483% | 1.5833% | 1.4408% | 1.3458% | 1.1084% |
| | 0 | 10 | 1.9667% | 1.7957% | 1.6817% | 1.3967% | 1.8332% | 1.6982% | 1.6083% | 1.3833% |
| | 5 | 0 | 0.9500% | 0.7485% | 0.6142% | 0.2783% | 0.8833% | 0.7198% | 0.6108% | 0.3384% |
| | 5 | 5 | 1.2667% | 1.0747% | 0.9467% | 0.6267% | 1.1332% | 0.9772% | 0.8733% | 0.6133% |
| | 5 | 10 | 1.5833% | 1.4008% | 1.2792% | 0.9750% | 1.3831% | 1.2347% | 1.1357% | 0.8882% |
| | 10 | 0 | 0.5667% | 0.3537% | 0.2117% | -0.1433% | 0.4332% | 0.2562% | 0.1383% | -0.1567% |
| | 10 | 5 | 0.8833% | 0.6798% | 0.5442% | 0.2050% | 0.6831% | 0.5137% | 0.4007% | 0.1182% |
| | 10 | 10 | 1.2000% | 1.0060% | 0.8767% | 0.5533% | 0.9331% | 0.7711% | 0.6631% | 0.3932% |
| | 15 | 0 | 0.1833% | -0.0412% | -0.1908% | -0.5650% | -0.0169% | -0.2073% | -0.3343% | -0.6518% |
| 24 | 15 | 5 | 0.5000% | 0.2850% | 0.1417% | -0.2167% | 0.2331% | 0.0501% | -0.0719% | -0.3768% |
| | 15 | 10 | 0.8167% | 0.6112% | 0.4742% | 0.1317% | 0.4830% | 0.3075% | 0.1906% | -0.1019% |
| | 0 | 0 | 1.3333% | 1.1033% | 0.9500% | 0.5667% | 1.3333% | 1.1514% | 1.0302% | 0.7270% |
| | 0 | 5 | 1.7167% | 1.4982% | 1.3525% | 0.9883% | 1.6365% | 1.4637% | 1.3485% | 1.0605% |
| | 0 | 10 | 2.1000% | 1.8930% | 1.7550% | 1.4100% | 1.9397% | 1.7760% | 1.6668% | 1.3940% |
| | 5 | 0 | 0.8833% | 0.6398% | 0.4775% | 0.0717% | 0.8032% | 0.6054% | 0.4735% | 0.1438% |
| | 5 | 5 | 1.2667% | 1.0347% | 0.8800% | 0.4933% | 1.1063% | 0.9176% | 0.7918% | 0.4773% |
| | 5 | 10 | 1.6500% | 1.4295% | 1.2825% | 0.9150% | 1.4095% | 1.2299% | 1.1101% | 0.8108% |
| | 10 | 0 | 0.4333% | 0.1763% | 0.0050% | -0.4233% | 0.2730% | 0.0593% | -0.0832% | -0.4394% |
| | 10 | 5 | 0.8167% | 0.5712% | 0.4075% | -0.0017% | 0.5762% | 0.3716% | 0.2351% | -0.1059% |
| 30 | 10 | 10 | 1.2000% | 0.9660% | 0.8100% | 0.4200% | 0.8793% | 0.6838% | 0.5535% | 0.2276% |
| | 15 | 0 | -0.0167% | -0.2872% | -0.4675% | -0.9183% | -0.2572% | -0.4868% | -0.6399% | -1.0226% |
| | 15 | 5 | 0.3667% | 0.1077% | -0.0650% | -0.4967% | 0.0460% | -0.1745% | -0.3215% | -0.6891% |
| | 15 | 10 | 0.7500% | 0.5025% | 0.3375% | -0.0750% | 0.3492% | 0.1377% | -0.0032% | -0.3556% |
| | 0 | 0 | 1.3333% | 1.0433% | 0.8500% | 0.3667% | 1.3333% | 1.1034% | 0.9501% | 0.5668% |
| | 0 | 5 | 1.8167% | 1.5412% | 1.3575% | 0.8983% | 1.7166% | 1.4981% | 1.3525% | 0.9884% |
| | 0 | 10 | 2.3000% | 2.0390% | 1.8650% | 1.4300% | 2.0999% | 1.8929% | 1.7549% | 1.4100% |
| | 5 | 0 | 0.7833% | 0.4768% | 0.2725% | -0.2383% | 0.6833% | 0.4338% | 0.2675% | -0.1483% |
| | 5 | 5 | 1.2667% | 0.9747% | 0.7800% | 0.2933% | 1.0665% | 0.8286% | 0.6699% | 0.2733% |
| | 5 | 10 | 1.7500% | 1.4725% | 1.2875% | 0.8250% | 1.4498% | 1.2233% | 1.0724% | 0.6949% |
| 10 | 0 | 0.2333% | -0.0897% | -0.3050% | -0.8433% | 0.0332% | -0.2358% | -0.4151% | -0.8633% | |
| 10 | 5 | 0.7167% | 0.4082% | 0.2025% | -0.3117% | 0.4165% | 0.1590% | -0.0126% | -0.4418% | |
| 10 | 10 | 1.2000% | 0.9060% | 0.7100% | 0.2200% | 0.7997% | 0.5538% | 0.3898% | -0.0202% | |
| 15 | 0 | -0.3167% | -0.6562% | -0.8825% | -1.4483% | -0.6169% | -0.9053% | -1.0976% | -1.5784% | |
| 15 | 5 | 0.1667% | -0.1583% | -0.3750% | -0.9167% | -0.2336% | -0.5106% | -0.6952% | -1.1568% | |
| 15 | 10 | 0.6500% | 0.3395% | 0.1325% | -0.3850% | 0.1497% | -0.1158% | -0.2928% | -0.7352% | |

ช่วงเลื่อนการรับเงิน 2 เดือน

| เวลา(เดือน) | เงินล่วงหน้า | เงินประกันผลงาน | เส้นตรง, กำไร | | | | เส้นโค้งงานอาคาร, กำไร | | | |
|-------------|--------------|-----------------|---------------|----------|----------|----------|------------------------|----------|----------|----------|
| | | | 0% | 3% | 5% | 10% | 0% | 3% | 5% | 10% |
| 36 | 0 | 0 | 1.3333% | 0.9833% | 0.7500% | 0.1667% | 1.3333% | 1.0555% | 0.8702% | 0.4071% |
| | 0 | 5 | 1.9167% | 1.5842% | 1.3625% | 0.8083% | 1.7964% | 1.5325% | 1.3565% | 0.9165% |
| | 0 | 10 | 2.5000% | 2.1850% | 1.9750% | 1.4500% | 2.2595% | 2.0095% | 1.8427% | 1.4260% |
| | 5 | 0 | 0.6833% | 0.3138% | 0.0675% | -0.5483% | 0.5631% | 0.2621% | 0.0615% | -0.4401% |
| | 5 | 5 | 1.2667% | 0.9147% | 0.6800% | 0.0933% | 1.0262% | 0.7391% | 0.5477% | 0.0693% |
| | 5 | 10 | 1.8500% | 1.5155% | 1.2925% | 0.7350% | 1.4893% | 1.2161% | 1.0340% | 0.5787% |
| | 10 | 0 | 0.0333% | -0.3557% | -0.6150% | -1.2633% | -0.2071% | -0.5312% | -0.7473% | -1.2874% |
| | 10 | 5 | 0.6167% | 0.2452% | -0.0025% | -0.6217% | 0.2560% | -0.0542% | -0.2610% | -0.7780% |
| | 10 | 10 | 1.2000% | 0.8460% | 0.6100% | 0.0200% | 0.7191% | 0.4228% | 0.2253% | -0.2686% |
| | 15 | 0 | -0.6167% | -1.0252% | -1.2975% | -1.9783% | -0.9774% | -1.3245% | -1.5560% | -2.1346% |
| | 15 | 5 | -0.0333% | -0.4243% | -0.6850% | -1.3367% | -0.5143% | -0.8476% | -1.0697% | -1.6252% |
| | 15 | 10 | 0.5500% | 0.1765% | -0.0725% | -0.6950% | -0.0512% | -0.3706% | -0.5835% | -1.1158% |
| 40 | 0 | 0 | 1.3333% | 0.9433% | 0.6833% | 0.0333% | 1.3333% | 1.0235% | 0.8169% | 0.3005% |
| | 0 | 5 | 1.9833% | 1.6128% | 1.3658% | 0.7483% | 1.8498% | 1.5554% | 1.3592% | 0.8685% |
| | 0 | 10 | 2.6333% | 2.2823% | 2.0483% | 1.4633% | 2.3662% | 2.0873% | 1.9014% | 1.4366% |
| | 5 | 0 | 0.6167% | 0.2052% | -0.0692% | -0.7550% | 0.4831% | 0.1477% | -0.0758% | -0.6348% |
| | 5 | 5 | 1.2667% | 0.8747% | 0.6133% | -0.0400% | 0.9995% | 0.6797% | 0.4664% | -0.0667% |
| | 5 | 10 | 1.9167% | 1.5442% | 1.2958% | 0.6750% | 1.5160% | 1.2116% | 1.0087% | 0.5014% |
| | 10 | 0 | -0.1000% | -0.5330% | -0.8217% | -1.5433% | -0.3671% | -0.7280% | -0.9686% | -1.5700% |
| | 10 | 5 | 0.5500% | 0.1365% | -0.1392% | -0.8283% | 0.1493% | -0.1961% | -0.4263% | -1.0020% |
| | 10 | 10 | 1.2000% | 0.8060% | 0.5433% | -0.1133% | 0.6657% | 0.3358% | 0.1159% | -0.4339% |
| | 15 | 0 | -0.8167% | -1.2712% | -1.5742% | -2.3317% | -1.2174% | -1.6037% | -1.8613% | -2.5053% |
| | 15 | 5 | -0.1667% | -0.6017% | -0.8917% | -1.6167% | -0.7009% | -1.0718% | -1.3191% | -1.9372% |
| | 15 | 10 | 0.4833% | 0.0678% | -0.2092% | -0.9017% | -0.1845% | -0.5399% | -0.7768% | -1.3692% |

| ช่วงเลือนการรับเงิน 2 เดือน | | | S_Curve,กำไร | | | | เส้นโค้งงานทาง,กำไร | | | | |
|-----------------------------|--------------|-----------------|--------------|---------|---------|---------|---------------------|---------|---------|---------|---------|
| เวลา(เดือน) | เงินล่วงหน้า | เงินประกันผลงาน | 0% | 3% | 5% | 10% | 0% | 3% | 5% | 10% | |
| 4 | 0 | 0 | 1.3333% | 1.3030% | 1.2828% | 1.2323% | 1.3333% | 1.2983% | 1.2749% | 1.2165% | |
| | 0 | 5 | 1.3839% | 1.3551% | 1.3359% | 1.2879% | 1.3917% | 1.3584% | 1.3363% | 1.2808% | |
| | 0 | 10 | 1.4344% | 1.4071% | 1.3889% | 1.3434% | 1.4501% | 1.4186% | 1.3976% | 1.3450% | |
| | 5 | 0 | 1.2172% | 1.1834% | 1.1609% | 1.1045% | 1.2251% | 1.1868% | 1.1613% | 1.0974% | |
| | 5 | 5 | 1.2677% | 1.2354% | 1.2139% | 1.1601% | 1.2835% | 1.2469% | 1.2226% | 1.1617% | |
| | 5 | 10 | 1.3182% | 1.2875% | 1.2670% | 1.2157% | 1.3419% | 1.3071% | 1.2839% | 1.2259% | |
| | 10 | 0 | 1.1010% | 1.0638% | 1.0389% | 0.9768% | 1.1168% | 1.0753% | 1.0476% | 0.9783% | |
| | 10 | 5 | 1.1516% | 1.1158% | 1.0920% | 1.0323% | 1.1752% | 1.1354% | 1.1089% | 1.0426% | |
| | 10 | 10 | 1.2021% | 1.1678% | 1.1450% | 1.0879% | 1.2336% | 1.1956% | 1.1702% | 1.1068% | |
| | 15 | 0 | 0.9849% | 0.9441% | 0.9170% | 0.8490% | 1.0086% | 0.9638% | 0.9339% | 0.8593% | |
| | 15 | 5 | 1.0354% | 0.9962% | 0.9700% | 0.9046% | 1.0670% | 1.0239% | 0.9952% | 0.9235% | |
| | 15 | 10 | 1.0859% | 1.0482% | 1.0230% | 0.9602% | 1.1254% | 1.0841% | 1.0566% | 0.9878% | |
| | 6 | 0 | 0 | 1.3333% | 1.2833% | 1.2500% | 1.1667% | 1.3333% | 1.2753% | 1.2366% | 1.1398% |
| | | 0 | 5 | 1.4167% | 1.3692% | 1.3375% | 1.2583% | 1.4301% | 1.3749% | 1.3382% | 1.2463% |
| | | 0 | 10 | 1.5000% | 1.4550% | 1.4250% | 1.3500% | 1.5268% | 1.4746% | 1.4398% | 1.3527% |
| 5 | | 0 | 1.1833% | 1.1288% | 1.0925% | 1.0017% | 1.1968% | 1.1346% | 1.0932% | 0.9896% | |
| 5 | | 5 | 1.2667% | 1.2147% | 1.1800% | 1.0933% | 1.2935% | 1.2343% | 1.1948% | 1.0960% | |
| 5 | | 10 | 1.3500% | 1.3005% | 1.2675% | 1.1850% | 1.3903% | 1.3339% | 1.2964% | 1.2025% | |
| 10 | | 0 | 1.0333% | 0.9743% | 0.9350% | 0.8367% | 1.0602% | 0.9939% | 0.9498% | 0.8394% | |
| 10 | | 5 | 1.1167% | 1.0602% | 1.0225% | 0.9283% | 1.1569% | 1.0936% | 1.0514% | 0.9458% | |
| 10 | | 10 | 1.2000% | 1.1460% | 1.1100% | 1.0200% | 1.2537% | 1.1933% | 1.1530% | 1.0522% | |
| 15 | | 0 | 0.8833% | 0.8198% | 0.7775% | 0.6717% | 0.9236% | 0.8533% | 0.8064% | 0.6891% | |
| 15 | | 5 | 0.9667% | 0.9057% | 0.8650% | 0.7633% | 1.0204% | 0.9529% | 0.9080% | 0.7956% | |
| 15 | | 10 | 1.0500% | 0.9915% | 0.9525% | 0.8550% | 1.1171% | 1.0526% | 1.0096% | 0.9020% | |
| 9 | | 0 | 0 | 1.3333% | 1.2533% | 1.2000% | 1.0667% | 1.3333% | 1.2408% | 1.1791% | 1.0250% |
| | | 0 | 5 | 1.4667% | 1.3907% | 1.3400% | 1.2133% | 1.4875% | 1.3996% | 1.3410% | 1.1946% |
| | | 0 | 10 | 1.6000% | 1.5280% | 1.4800% | 1.3600% | 1.6417% | 1.5584% | 1.5029% | 1.3642% |
| | 5 | 0 | 1.1333% | 1.0473% | 0.9900% | 0.8467% | 1.1542% | 1.0563% | 0.9910% | 0.8279% | |
| | 5 | 5 | 1.2667% | 1.1847% | 1.1300% | 0.9933% | 1.3084% | 1.2151% | 1.1529% | 0.9975% | |
| | 5 | 10 | 1.4000% | 1.3220% | 1.2700% | 1.1400% | 1.4626% | 1.3739% | 1.3148% | 1.1671% | |
| | 10 | 0 | 0.9333% | 0.8413% | 0.7800% | 0.6267% | 0.9750% | 0.8718% | 0.8029% | 0.6308% | |
| | 10 | 5 | 1.0667% | 0.9787% | 0.9200% | 0.7733% | 1.1292% | 1.0306% | 0.9648% | 0.8004% | |
| | 10 | 10 | 1.2000% | 1.1160% | 1.0600% | 0.9200% | 1.2834% | 1.1894% | 1.1267% | 0.9700% | |
| | 15 | 0 | 0.7333% | 0.6353% | 0.5700% | 0.4067% | 0.7959% | 0.6873% | 0.6148% | 0.4338% | |
| | 15 | 5 | 0.8667% | 0.7727% | 0.7100% | 0.5533% | 0.9501% | 0.8461% | 0.7767% | 0.6034% | |
| | 15 | 10 | 1.0000% | 0.9100% | 0.8500% | 0.7000% | 1.1043% | 1.0049% | 0.9386% | 0.7730% | |

| ช่วงเลื่อนการรับเงิน 2 เดือน | | | S_Curve,กำไร | | | | เส้นโค้งงานทาง,กำไร | | | |
|------------------------------|--------------|-----------------|--------------|---------|----------|----------|---------------------|---------|---------|----------|
| เวลา(เดือน) | เงินล่วงหน้า | เงินประกันผลงาน | 0% | 3% | 5% | 10% | 0% | 3% | 5% | 10% |
| 12 | 0 | 0 | 1.3333% | 1.2230% | 1.1495% | 0.9656% | 1.3333% | 1.2064% | 1.1218% | 0.9102% |
| | 0 | 5 | 1.5172% | 1.4124% | 1.3425% | 1.1679% | 1.5449% | 1.4243% | 1.3439% | 1.1429% |
| | 0 | 10 | 1.7010% | 1.6018% | 1.5356% | 1.3701% | 1.7565% | 1.6422% | 1.5661% | 1.3756% |
| | 5 | 0 | 1.0839% | 0.9661% | 0.8875% | 0.6912% | 1.1116% | 0.9780% | 0.8889% | 0.6662% |
| | 5 | 5 | 1.2677% | 1.1554% | 1.0806% | 0.8934% | 1.3231% | 1.1959% | 1.1111% | 0.8990% |
| | 5 | 10 | 1.4516% | 1.3448% | 1.2736% | 1.0957% | 1.5347% | 1.4138% | 1.3332% | 1.1317% |
| | 10 | 0 | 0.8344% | 0.7091% | 0.6256% | 0.4168% | 0.8898% | 0.7496% | 0.6561% | 0.4223% |
| | 10 | 5 | 1.0182% | 0.8985% | 0.8186% | 0.6190% | 1.1014% | 0.9675% | 0.8782% | 0.6550% |
| | 10 | 10 | 1.2021% | 1.0878% | 1.0117% | 0.8212% | 1.3130% | 1.1854% | 1.1004% | 0.8878% |
| | 15 | 0 | 0.5849% | 0.4521% | 0.3636% | 0.1423% | 0.6681% | 0.5212% | 0.4232% | 0.1784% |
| | 15 | 5 | 0.7688% | 0.6415% | 0.5567% | 0.3446% | 0.8796% | 0.7391% | 0.6454% | 0.4111% |
| | 15 | 10 | 0.9526% | 0.8309% | 0.7497% | 0.5468% | 1.0912% | 0.9570% | 0.8675% | 0.6438% |
| 15 | 0 | 0 | 1.3333% | 1.1933% | 1.1000% | 0.8667% | 1.3333% | 1.1720% | 1.0644% | 0.7954% |
| | 0 | 5 | 1.5667% | 1.4337% | 1.3450% | 1.1233% | 1.6023% | 1.4490% | 1.3468% | 1.0913% |
| | 0 | 10 | 1.8000% | 1.6740% | 1.5900% | 1.3800% | 1.8712% | 1.7260% | 1.6292% | 1.3871% |
| | 5 | 0 | 1.0333% | 0.8843% | 0.7850% | 0.5367% | 1.0689% | 0.8996% | 0.7868% | 0.5046% |
| | 5 | 5 | 1.2667% | 1.1247% | 1.0300% | 0.7933% | 1.3379% | 1.1767% | 1.0692% | 0.8005% |
| | 5 | 10 | 1.5000% | 1.3650% | 1.2750% | 1.0500% | 1.6068% | 1.4537% | 1.3516% | 1.0963% |
| | 10 | 0 | 0.7333% | 0.5753% | 0.4700% | 0.2067% | 0.8046% | 0.6273% | 0.5092% | 0.2138% |
| | 10 | 5 | 0.9667% | 0.8157% | 0.7150% | 0.4633% | 1.0735% | 0.9043% | 0.7916% | 0.5096% |
| | 10 | 10 | 1.2000% | 1.0560% | 0.9600% | 0.7200% | 1.3425% | 1.1814% | 1.0740% | 0.8055% |
| | 15 | 0 | 0.4333% | 0.2663% | 0.1550% | -0.1233% | 0.5402% | 0.3550% | 0.2316% | -0.0770% |
| | 15 | 5 | 0.6667% | 0.5067% | 0.4000% | 0.1333% | 0.8091% | 0.6320% | 0.5140% | 0.2188% |
| | 15 | 10 | 0.9000% | 0.7470% | 0.6450% | 0.3900% | 1.0781% | 0.9090% | 0.7964% | 0.5147% |
| 18 | 0 | 0 | 1.3333% | 1.1633% | 1.0500% | 0.7667% | 1.3333% | 1.1375% | 1.0070% | 0.6807% |
| | 0 | 5 | 1.6167% | 1.4552% | 1.3475% | 1.0783% | 1.6596% | 1.4736% | 1.3496% | 1.0397% |
| | 0 | 10 | 1.9000% | 1.7470% | 1.6450% | 1.3900% | 1.9860% | 1.8098% | 1.6923% | 1.3986% |
| | 5 | 0 | 0.9833% | 0.8028% | 0.6825% | 0.3817% | 1.0263% | 0.8213% | 0.6846% | 0.3430% |
| | 5 | 5 | 1.2667% | 1.0947% | 0.9800% | 0.6933% | 1.3526% | 1.1574% | 1.0273% | 0.7019% |
| | 5 | 10 | 1.5500% | 1.3865% | 1.2775% | 1.0050% | 1.6789% | 1.4935% | 1.3699% | 1.0609% |
| | 10 | 0 | 0.6333% | 0.4423% | 0.3150% | -0.0033% | 0.7193% | 0.5051% | 0.3623% | 0.0053% |
| | 10 | 5 | 0.9167% | 0.7342% | 0.6125% | 0.3083% | 1.0456% | 0.8412% | 0.7049% | 0.3642% |
| | 10 | 10 | 1.2000% | 1.0260% | 0.9100% | 0.6200% | 1.3719% | 1.1773% | 1.0475% | 0.7232% |
| | 15 | 0 | 0.2833% | 0.0818% | -0.0525% | -0.3883% | 0.4123% | 0.1889% | 0.0399% | -0.3325% |
| | 15 | 5 | 0.5667% | 0.3737% | 0.2450% | -0.0767% | 0.7386% | 0.5250% | 0.3825% | 0.0265% |
| | 15 | 10 | 0.8500% | 0.6655% | 0.5425% | 0.2350% | 1.0649% | 0.8611% | 0.7252% | 0.3854% |

| ช่วงเลื่อนการรับเงิน 2 เดือน | | | S_Curve,กำไร | | | | เส้นโค้งงานทาง,กำไร | | | |
|------------------------------|--------------|-----------------|--------------|----------|----------|----------|---------------------|----------|----------|----------|
| เวลา(เดือน) | เงินล่วงหน้า | เงินประกันผลงาน | 0% | 3% | 5% | 10% | 0% | 3% | 5% | 10% |
| 20 | 0 | 0 | 1.3333% | 1.1430% | 1.0161% | 0.6990% | 1.3333% | 1.1146% | 0.9688% | 0.6042% |
| | 0 | 5 | 1.6505% | 1.4697% | 1.3492% | 1.0479% | 1.6979% | 1.4901% | 1.3516% | 1.0052% |
| | 0 | 10 | 1.9677% | 1.7964% | 1.6822% | 1.3968% | 2.0624% | 1.8656% | 1.7343% | 1.4062% |
| | 5 | 0 | 0.9505% | 0.7487% | 0.6142% | 0.2779% | 0.9979% | 0.7691% | 0.6166% | 0.2352% |
| | 5 | 5 | 1.2677% | 1.0754% | 0.9472% | 0.6268% | 1.3624% | 1.1446% | 0.9993% | 0.6362% |
| | 5 | 10 | 1.5849% | 1.4021% | 1.2803% | 0.9757% | 1.7270% | 1.5201% | 1.3821% | 1.0373% |
| | 10 | 0 | 0.5677% | 0.3544% | 0.2122% | -0.1432% | 0.6624% | 0.4236% | 0.2643% | -0.1338% |
| | 10 | 5 | 0.8849% | 0.6811% | 0.5453% | 0.2057% | 1.0270% | 0.7991% | 0.6471% | 0.2673% |
| | 10 | 10 | 1.2021% | 1.0078% | 0.8783% | 0.5546% | 1.3916% | 1.1746% | 1.0299% | 0.6683% |
| | 15 | 0 | 0.1849% | -0.0399% | -0.1897% | -0.5643% | 0.3270% | 0.0781% | -0.0879% | -0.5027% |
| | 15 | 5 | 0.5021% | 0.2868% | 0.1433% | -0.2154% | 0.6916% | 0.4536% | 0.2949% | -0.1017% |
| | 15 | 10 | 0.8193% | 0.6135% | 0.4764% | 0.1335% | 1.0561% | 0.8291% | 0.6777% | 0.2993% |
| | 24 | 0 | 0 | 1.3333% | 1.1030% | 0.9495% | 0.5656% | 1.3333% | 1.0687% | 0.8923% |
| 0 | | 5 | 1.7172% | 1.4984% | 1.3525% | 0.9879% | 1.7744% | 1.5230% | 1.3554% | 0.9364% |
| 0 | | 10 | 2.1010% | 1.8938% | 1.7556% | 1.4101% | 2.2154% | 1.9772% | 1.8185% | 1.4215% |
| 5 | | 0 | 0.8839% | 0.6401% | 0.4775% | 0.0712% | 0.9410% | 0.6646% | 0.4804% | 0.0197% |
| 5 | | 5 | 1.2677% | 1.0354% | 0.8806% | 0.4934% | 1.3821% | 1.1189% | 0.9435% | 0.5049% |
| 5 | | 10 | 1.6516% | 1.4308% | 1.2836% | 0.9157% | 1.8231% | 1.5732% | 1.4066% | 0.9900% |
| 10 | | 0 | 0.4344% | 0.1771% | 0.0056% | -0.4232% | 0.5487% | 0.2606% | 0.0685% | -0.4118% |
| 10 | | 5 | 0.8182% | 0.5725% | 0.4086% | -0.0010% | 0.9898% | 0.7148% | 0.5316% | 0.0733% |
| 10 | | 10 | 1.2021% | 0.9678% | 0.8117% | 0.4212% | 1.4308% | 1.1691% | 0.9946% | 0.5585% |
| 15 | | 0 | -0.0151% | -0.2859% | -0.4664% | -0.9177% | 0.1564% | -0.1435% | -0.3434% | -0.8433% |
| 15 | | 5 | 0.3688% | 0.1095% | -0.0633% | -0.4954% | 0.5975% | 0.3108% | 0.1196% | -0.3582% |
| 15 | | 10 | 0.7526% | 0.5049% | 0.3397% | -0.0732% | 1.0385% | 0.7650% | 0.5827% | 0.1269% |
| 30 | | 0 | 0 | 1.3333% | 1.0433% | 0.8500% | 0.3667% | 1.3333% | 0.9999% | 0.7776% |
| | 0 | 5 | 1.8167% | 1.5412% | 1.3575% | 0.8983% | 1.8891% | 1.5723% | 1.3611% | 0.8332% |
| | 0 | 10 | 2.3000% | 2.0390% | 1.8650% | 1.4300% | 2.4448% | 2.1447% | 1.9447% | 1.4445% |
| | 5 | 0 | 0.7833% | 0.4768% | 0.2725% | -0.2383% | 0.8557% | 0.5080% | 0.2761% | -0.3035% |
| | 5 | 5 | 1.2667% | 0.9747% | 0.7800% | 0.2933% | 1.4115% | 1.0804% | 0.8597% | 0.3078% |
| | 5 | 10 | 1.7500% | 1.4725% | 1.2875% | 0.8250% | 1.9672% | 1.6528% | 1.4432% | 0.9191% |
| | 10 | 0 | 0.2333% | -0.0897% | -0.3050% | -0.8433% | 0.3782% | 0.0161% | -0.2253% | -0.8289% |
| | 10 | 5 | 0.7167% | 0.4082% | 0.2025% | -0.3117% | 0.9339% | 0.5885% | 0.3582% | -0.2175% |
| | 10 | 10 | 1.2000% | 0.9060% | 0.7100% | 0.2200% | 1.4896% | 1.1609% | 0.9417% | 0.3938% |
| | 15 | 0 | -0.3167% | -0.6562% | -0.8825% | -1.4483% | -0.0994% | -0.4759% | -0.7268% | -1.3542% |
| | 15 | 5 | 0.1667% | -0.1583% | -0.3750% | -0.9167% | 0.4563% | 0.0966% | -0.1433% | -0.7429% |
| | 15 | 10 | 0.6500% | 0.3395% | 0.1325% | -0.3850% | 1.0121% | 0.6690% | 0.4402% | -0.1316% |

| ช่วงเดือนการรับเงิน 2 เดือน | | | S_Curve,กำไร | | | | เส้นโค้งงานทาง,กำไร | | | |
|-----------------------------|--------------|-----------------|--------------|----------|----------|----------|---------------------|----------|----------|----------|
| เวลา(เดือน) | เงินล่วงหน้า | เงินประกันผลงาน | 0% | 3% | 5% | 10% | 0% | 3% | 5% | 10% |
| 36 | 0 | 0 | 1.3333% | 0.9830% | 0.7495% | 0.1656% | 1.3333% | 0.9311% | 0.6629% | -0.0076% |
| | 0 | 5 | 1.9172% | 1.5844% | 1.3625% | 0.8079% | 2.0038% | 1.6216% | 1.3669% | 0.7299% |
| | 0 | 10 | 2.5010% | 2.1858% | 1.9756% | 1.4501% | 2.6742% | 2.3122% | 2.0708% | 1.4674% |
| | 5 | 0 | 0.6839% | 0.3141% | 0.0675% | -0.5488% | 0.7705% | 0.3513% | 0.0719% | -0.6267% |
| | 5 | 5 | 1.2677% | 0.9154% | 0.6806% | 0.0934% | 1.4409% | 1.0419% | 0.7758% | 0.1108% |
| | 5 | 10 | 1.8516% | 1.5168% | 1.2936% | 0.7357% | 2.1114% | 1.7324% | 1.4798% | 0.8483% |
| | 10 | 0 | 0.0344% | -0.3549% | -0.6144% | -1.2632% | 0.2076% | -0.2285% | -0.5192% | -1.2459% |
| | 10 | 5 | 0.6182% | 0.2465% | -0.0014% | -0.6210% | 0.8780% | 0.4621% | 0.1848% | -0.5084% |
| | 10 | 10 | 1.2021% | 0.8478% | 0.6117% | 0.0212% | 1.5485% | 1.1527% | 0.8888% | 0.2291% |
| | 15 | 0 | -0.6151% | -1.0239% | -1.2964% | -1.9777% | -0.3553% | -0.8082% | -1.1102% | -1.8651% |
| | 15 | 5 | -0.0312% | -0.4225% | -0.6833% | -1.3354% | 0.3151% | -0.1177% | -0.4062% | -1.1276% |
| | 15 | 10 | 0.5526% | 0.1789% | -0.0703% | -0.6932% | 0.9856% | 0.5729% | 0.2978% | -0.3901% |
| | 40 | 0 | 0 | 1.3333% | 0.9430% | 0.6828% | 0.0323% | 1.3333% | 0.8852% | 0.5864% |
| 0 | | 5 | 1.9839% | 1.6131% | 1.3659% | 0.7479% | 2.0803% | 1.6545% | 1.3707% | 0.6611% |
| 0 | | 10 | 2.6344% | 2.2831% | 2.0489% | 1.4634% | 2.8272% | 2.4238% | 2.1549% | 1.4827% |
| 5 | | 0 | 0.6172% | 0.2054% | -0.0691% | -0.7555% | 0.7136% | 0.2468% | -0.0643% | -0.8422% |
| 5 | | 5 | 1.2677% | 0.8754% | 0.6139% | -0.0399% | 1.4605% | 1.0162% | 0.7199% | -0.0206% |
| 5 | | 10 | 1.9182% | 1.5455% | 1.2970% | 0.6757% | 2.2074% | 1.7855% | 1.5042% | 0.8010% |
| 10 | | 0 | -0.0990% | -0.5322% | -0.8211% | -1.5432% | 0.0938% | -0.3915% | -0.7151% | -1.5239% |
| 10 | | 5 | 0.5516% | 0.1378% | -0.1380% | -0.8277% | 0.8408% | 0.3778% | 0.0692% | -0.7023% |
| 10 | | 10 | 1.2021% | 0.8078% | 0.5450% | -0.1121% | 1.5877% | 1.1472% | 0.8535% | 0.1193% |
| 15 | | 0 | -0.8151% | -1.2699% | -1.5730% | -2.3310% | -0.5259% | -1.0298% | -1.3658% | -2.2057% |
| 15 | | 5 | -0.1646% | -0.5998% | -0.8900% | -1.6154% | 0.2210% | -0.2605% | -0.5815% | -1.3841% |
| 15 | | 10 | 0.4859% | 0.0702% | -0.2070% | -0.8998% | 0.9679% | 0.5088% | 0.2028% | -0.5624% |

| ช่วงเดือนการรับเงิน 1 เดือน | | | เส้นตรง, กำไร | | | | เส้นโค้งงานอาคาร, กำไร | | | |
|-----------------------------|--------------|-----------------|---------------|---------|---------|----------|------------------------|---------|---------|----------|
| เดือน | เงินล่วงหน้า | เงินประกันผลงาน | 0% | 3% | 5% | 10% | 0% | 3% | 5% | 10% |
| 4 | 0 | 0 | 0.6667% | 0.6367% | 0.6167% | 0.5667% | 0.6667% | 0.6443% | 0.6293% | 0.5920% |
| 6 | 0 | 0 | 0.6667% | 0.6167% | 0.5833% | 0.5000% | 0.6667% | 0.6284% | 0.6030% | 0.5393% |
| 9 | 0 | 0 | 0.6667% | 0.5867% | 0.5333% | 0.4000% | 0.6667% | 0.6046% | 0.5632% | 0.4597% |
| 12 | 0 | 0 | 0.6667% | 0.5567% | 0.4833% | 0.3000% | 0.6667% | 0.5806% | 0.5233% | 0.3799% |
| 15 | 0 | 0 | 0.6667% | 0.5267% | 0.4333% | 0.2000% | 0.6667% | 0.5567% | 0.4833% | 0.3000% |
| 18 | 0 | 0 | 0.6667% | 0.4967% | 0.3833% | 0.1000% | 0.6667% | 0.5327% | 0.4434% | 0.2201% |
| 20 | 0 | 0 | 0.6667% | 0.4767% | 0.3500% | 0.0333% | 0.6667% | 0.5167% | 0.4167% | 0.1668% |
| 24 | 0 | 0 | 0.6667% | 0.4367% | 0.2833% | -0.1000% | 0.6667% | 0.4848% | 0.3635% | 0.0603% |
| 30 | 0 | 0 | 0.6667% | 0.3767% | 0.1833% | -0.3000% | 0.6667% | 0.4367% | 0.2834% | -0.0999% |
| 36 | 0 | 0 | 0.6667% | 0.3167% | 0.0833% | -0.5000% | 0.6667% | 0.3888% | 0.2036% | -0.2595% |
| 40 | 0 | 0 | 0.6667% | 0.2767% | 0.0167% | -0.6333% | 0.6667% | 0.3568% | 0.1502% | -0.3662% |
| 4 | 0 | 5 | 0.7167% | 0.6882% | 0.6692% | 0.6217% | 0.7040% | 0.6827% | 0.6685% | 0.6331% |
| 6 | 0 | 5 | 0.7500% | 0.7025% | 0.6708% | 0.5917% | 0.7304% | 0.6941% | 0.6699% | 0.6093% |
| 9 | 0 | 5 | 0.8000% | 0.7240% | 0.6733% | 0.5467% | 0.7702% | 0.7112% | 0.6718% | 0.5735% |
| 12 | 0 | 5 | 0.8500% | 0.7455% | 0.6758% | 0.5017% | 0.8100% | 0.7283% | 0.6738% | 0.5376% |
| 15 | 0 | 5 | 0.9000% | 0.7670% | 0.6783% | 0.4567% | 0.8500% | 0.7455% | 0.6758% | 0.5017% |
| 18 | 0 | 5 | 0.9500% | 0.7885% | 0.6808% | 0.4117% | 0.8899% | 0.7627% | 0.6778% | 0.4657% |
| 20 | 0 | 5 | 0.9833% | 0.8028% | 0.6825% | 0.3817% | 0.9166% | 0.7741% | 0.6792% | 0.4417% |
| 24 | 0 | 5 | 1.0500% | 0.8315% | 0.6858% | 0.3217% | 0.9698% | 0.7970% | 0.6818% | 0.3938% |
| 30 | 0 | 5 | 1.1500% | 0.8745% | 0.6908% | 0.2317% | 1.0499% | 0.8315% | 0.6858% | 0.3217% |
| 36 | 0 | 5 | 1.2500% | 0.9175% | 0.6958% | 0.1417% | 1.1298% | 0.8658% | 0.6898% | 0.2499% |
| 40 | 0 | 5 | 1.3167% | 0.9462% | 0.6992% | 0.0817% | 1.1831% | 0.8887% | 0.6925% | 0.2019% |
| 4 | 0 | 10 | 0.7667% | 0.7397% | 0.7217% | 0.6767% | 0.7413% | 0.7212% | 0.7077% | 0.6741% |
| 6 | 0 | 10 | 0.8333% | 0.7883% | 0.7583% | 0.6833% | 0.7941% | 0.7597% | 0.7367% | 0.6794% |
| 9 | 0 | 10 | 0.9333% | 0.8613% | 0.8133% | 0.6933% | 0.8737% | 0.8178% | 0.7805% | 0.6874% |
| 12 | 0 | 10 | 1.0333% | 0.9343% | 0.8683% | 0.7033% | 0.9534% | 0.8760% | 0.8244% | 0.6953% |
| 15 | 0 | 10 | 1.1333% | 1.0073% | 0.9233% | 0.7133% | 1.0333% | 0.9343% | 0.8683% | 0.7033% |
| 18 | 0 | 10 | 1.2333% | 1.0803% | 0.9783% | 0.7233% | 1.1132% | 0.9926% | 0.9123% | 0.7113% |
| 20 | 0 | 10 | 1.3000% | 1.1290% | 1.0150% | 0.7300% | 1.1665% | 1.0316% | 0.9416% | 0.7167% |
| 24 | 0 | 10 | 1.4333% | 1.2263% | 1.0883% | 0.7433% | 1.2730% | 1.1093% | 1.0002% | 0.7273% |
| 30 | 0 | 10 | 1.6333% | 1.3723% | 1.1983% | 0.7633% | 1.4332% | 1.2262% | 1.0883% | 0.7433% |
| 36 | 0 | 10 | 1.8333% | 1.5183% | 1.3083% | 0.7833% | 1.5929% | 1.3428% | 1.1761% | 0.7593% |
| 40 | 0 | 10 | 1.9667% | 1.6157% | 1.3817% | 0.7967% | 1.6995% | 1.4207% | 1.2347% | 0.7700% |

| ช่วงเลือนการรับเงิน 1 เดือน | | | เส้นตรง, กำไร | | | | เส้นโค้งงานอาคาร, กำไร | | | |
|-----------------------------|--------------|-----------------|---------------|----------|----------|----------|------------------------|----------|----------|----------|
| เดือน | เงินล่วงหน้า | เงินประกันผลงาน | 0% | 3% | 5% | 10% | 0% | 3% | 5% | 10% |
| 4 | 5 | 0 | 0.5833% | 0.5508% | 0.5292% | 0.4750% | 0.5707% | 0.5454% | 0.5285% | 0.4864% |
| 6 | 5 | 0 | 0.5500% | 0.4965% | 0.4608% | 0.3717% | 0.5304% | 0.4881% | 0.4599% | 0.3893% |
| 9 | 5 | 0 | 0.5000% | 0.4150% | 0.3583% | 0.2167% | 0.4702% | 0.4022% | 0.3568% | 0.2435% |
| 12 | 5 | 0 | 0.4500% | 0.3335% | 0.2558% | 0.0617% | 0.4100% | 0.3163% | 0.2538% | 0.0976% |
| 15 | 5 | 0 | 0.4000% | 0.2520% | 0.1533% | -0.0933% | 0.3500% | 0.2305% | 0.1508% | -0.0483% |
| 18 | 5 | 0 | 0.3500% | 0.1705% | 0.0508% | -0.2483% | 0.2899% | 0.1447% | 0.0478% | -0.1943% |
| 20 | 5 | 0 | 0.3167% | 0.1162% | -0.0175% | -0.3517% | 0.2499% | 0.0875% | -0.0208% | -0.2916% |
| 24 | 5 | 0 | 0.2500% | 0.0075% | -0.1542% | -0.5583% | 0.1698% | -0.0270% | -0.1582% | -0.4862% |
| 30 | 5 | 0 | 0.1500% | -0.1555% | -0.3592% | -0.8683% | 0.0499% | -0.1985% | -0.3642% | -0.7783% |
| 36 | 5 | 0 | 0.0500% | -0.3185% | -0.5642% | -1.1783% | -0.0702% | -0.3702% | -0.5702% | -1.0701% |
| 40 | 5 | 0 | -0.0167% | -0.4272% | -0.7008% | -1.3850% | -0.1502% | -0.4846% | -0.7075% | -1.2648% |
| 4 | 5 | 5 | 0.6333% | 0.6023% | 0.5817% | 0.5300% | 0.6080% | 0.5838% | 0.5677% | 0.5275% |
| 6 | 5 | 5 | 0.6333% | 0.5823% | 0.5483% | 0.4633% | 0.5941% | 0.5537% | 0.5267% | 0.4594% |
| 9 | 5 | 5 | 0.6333% | 0.5523% | 0.4983% | 0.3633% | 0.5737% | 0.5088% | 0.4655% | 0.3574% |
| 12 | 5 | 5 | 0.6333% | 0.5223% | 0.4483% | 0.2633% | 0.5534% | 0.4640% | 0.4044% | 0.2553% |
| 15 | 5 | 5 | 0.6333% | 0.4923% | 0.3983% | 0.1633% | 0.5333% | 0.4193% | 0.3433% | 0.1533% |
| 18 | 5 | 5 | 0.6333% | 0.4623% | 0.3483% | 0.0633% | 0.5132% | 0.3746% | 0.2823% | 0.0513% |
| 20 | 5 | 5 | 0.6333% | 0.4423% | 0.3150% | -0.0033% | 0.4999% | 0.3449% | 0.2416% | -0.0167% |
| 24 | 5 | 5 | 0.6333% | 0.4023% | 0.2483% | -0.1367% | 0.4730% | 0.2853% | 0.1602% | -0.1527% |
| 30 | 5 | 5 | 0.6333% | 0.3423% | 0.1483% | -0.3367% | 0.4332% | 0.1962% | 0.0383% | -0.3567% |
| 36 | 5 | 5 | 0.6333% | 0.2823% | 0.0483% | -0.5367% | 0.3929% | 0.1068% | -0.0839% | -0.5607% |
| 40 | 5 | 5 | 0.6333% | 0.2423% | -0.0183% | -0.6700% | 0.3662% | 0.0473% | -0.1653% | -0.6967% |
| 4 | 5 | 10 | 0.6833% | 0.6538% | 0.6342% | 0.5850% | 0.6453% | 0.6223% | 0.6069% | 0.5685% |
| 6 | 5 | 10 | 0.7167% | 0.6682% | 0.6358% | 0.5550% | 0.6578% | 0.6193% | 0.5936% | 0.5295% |
| 9 | 5 | 10 | 0.7667% | 0.6897% | 0.6383% | 0.5100% | 0.6772% | 0.6154% | 0.5742% | 0.4712% |
| 12 | 5 | 10 | 0.8167% | 0.7112% | 0.6408% | 0.4650% | 0.6968% | 0.6116% | 0.5549% | 0.4130% |
| 15 | 5 | 10 | 0.8667% | 0.7327% | 0.6433% | 0.4200% | 0.7167% | 0.6082% | 0.5358% | 0.3550% |
| 18 | 5 | 10 | 0.9167% | 0.7542% | 0.6458% | 0.3750% | 0.7365% | 0.6046% | 0.5167% | 0.2969% |
| 20 | 5 | 10 | 0.9500% | 0.7685% | 0.6475% | 0.3450% | 0.7498% | 0.6023% | 0.5040% | 0.2582% |
| 24 | 5 | 10 | 1.0167% | 0.7972% | 0.6508% | 0.2850% | 0.7762% | 0.5976% | 0.4785% | 0.1808% |
| 30 | 5 | 10 | 1.1167% | 0.8402% | 0.6558% | 0.1950% | 0.8165% | 0.5910% | 0.4407% | 0.0649% |
| 36 | 5 | 10 | 1.2167% | 0.8832% | 0.6608% | 0.1050% | 0.8560% | 0.5838% | 0.4023% | -0.0513% |
| 40 | 5 | 10 | 1.2833% | 0.9118% | 0.6642% | 0.0450% | 0.8826% | 0.5793% | 0.3770% | -0.1286% |

| ช่วงเดือนการรับเงิน 1 เดือน | | | เส้นตรง, กำไร | | | | เส้นโค้งงานอาคาร, กำไร | | | |
|-----------------------------|--------------|-----------------|---------------|----------|----------|----------|------------------------|----------|----------|----------|
| เดือน | เงินล่วงหน้า | เงินประกันผลงาน | 0% | 3% | 5% | 10% | 0% | 3% | 5% | 10% |
| 4 | 10 | 0 | 0.5000% | 0.4650% | 0.4417% | 0.3833% | 0.4747% | 0.4465% | 0.4277% | 0.3808% |
| 6 | 10 | 0 | 0.4333% | 0.3763% | 0.3383% | 0.2433% | 0.3941% | 0.3477% | 0.3167% | 0.2394% |
| 9 | 10 | 0 | 0.3333% | 0.2433% | 0.1833% | 0.0333% | 0.2737% | 0.1998% | 0.1505% | 0.0274% |
| 12 | 10 | 0 | 0.2333% | 0.1103% | 0.0283% | -0.1767% | 0.1534% | 0.0520% | -0.0156% | -0.1847% |
| 15 | 10 | 0 | 0.1333% | -0.0227% | -0.1267% | -0.3867% | 0.0333% | -0.0957% | -0.1817% | -0.3967% |
| 18 | 10 | 0 | 0.0333% | -0.1557% | -0.2817% | -0.5967% | -0.0868% | -0.2434% | -0.3477% | -0.6087% |
| 20 | 10 | 0 | -0.0333% | -0.2443% | -0.3850% | -0.7367% | -0.1668% | -0.3418% | -0.4584% | -0.7500% |
| 24 | 10 | 0 | -0.1667% | -0.4217% | -0.5917% | -1.0167% | -0.3270% | -0.5387% | -0.6799% | -1.0327% |
| 30 | 10 | 0 | -0.3667% | -0.6877% | -0.9017% | -1.4367% | -0.5668% | -0.8338% | -1.0117% | -1.4567% |
| 36 | 10 | 0 | -0.5667% | -0.9537% | -1.2117% | -1.8567% | -0.8071% | -1.1292% | -1.3439% | -1.8807% |
| 40 | 10 | 0 | -0.7000% | -1.1310% | -1.4183% | -2.1367% | -0.9671% | -1.3260% | -1.5653% | -2.1634% |
| 4 | 10 | 5 | 0.5500% | 0.5165% | 0.4942% | 0.4383% | 0.5120% | 0.4850% | 0.4669% | 0.4219% |
| 6 | 10 | 5 | 0.5167% | 0.4622% | 0.4258% | 0.3350% | 0.4578% | 0.4133% | 0.3836% | 0.3095% |
| 9 | 10 | 5 | 0.4667% | 0.3807% | 0.3233% | 0.1800% | 0.3772% | 0.3064% | 0.2592% | 0.1412% |
| 12 | 10 | 5 | 0.4167% | 0.2992% | 0.2208% | 0.0250% | 0.2968% | 0.1996% | 0.1349% | -0.0270% |
| 15 | 10 | 5 | 0.3667% | 0.2177% | 0.1183% | -0.1300% | 0.2167% | 0.0932% | 0.0108% | -0.1950% |
| 18 | 10 | 5 | 0.3167% | 0.1362% | 0.0158% | -0.2850% | 0.1365% | -0.0134% | -0.1133% | -0.3631% |
| 20 | 10 | 5 | 0.2833% | 0.0818% | -0.0525% | -0.3883% | 0.0831% | -0.0843% | -0.1960% | -0.4751% |
| 24 | 10 | 5 | 0.2167% | -0.0268% | -0.1892% | -0.5950% | -0.0238% | -0.2264% | -0.3615% | -0.6992% |
| 30 | 10 | 5 | 0.1167% | -0.1898% | -0.3942% | -0.9050% | -0.1835% | -0.4390% | -0.6093% | -1.0351% |
| 36 | 10 | 5 | 0.0167% | -0.3528% | -0.5992% | -1.2150% | -0.3440% | -0.6522% | -0.8577% | -1.3713% |
| 40 | 10 | 5 | -0.0500% | -0.4615% | -0.7358% | -1.4217% | -0.4507% | -0.7941% | -1.0230% | -1.5953% |
| 4 | 10 | 10 | 0.6000% | 0.5680% | 0.5467% | 0.4933% | 0.5493% | 0.5234% | 0.5061% | 0.4629% |
| 6 | 10 | 10 | 0.6000% | 0.5480% | 0.5133% | 0.4267% | 0.5215% | 0.4789% | 0.4505% | 0.3795% |
| 9 | 10 | 10 | 0.6000% | 0.5180% | 0.4633% | 0.3267% | 0.4807% | 0.4130% | 0.3679% | 0.2551% |
| 12 | 10 | 10 | 0.6000% | 0.4880% | 0.4133% | 0.2267% | 0.4401% | 0.3473% | 0.2854% | 0.1307% |
| 15 | 10 | 10 | 0.6000% | 0.4580% | 0.3633% | 0.1267% | 0.4000% | 0.2820% | 0.2033% | 0.0067% |
| 18 | 10 | 10 | 0.6000% | 0.4280% | 0.3133% | 0.0267% | 0.3597% | 0.2166% | 0.1211% | -0.1175% |
| 20 | 10 | 10 | 0.6000% | 0.4080% | 0.2800% | -0.0400% | 0.3331% | 0.1731% | 0.0665% | -0.2002% |
| 24 | 10 | 10 | 0.6000% | 0.3680% | 0.2133% | -0.1733% | 0.2793% | 0.0858% | -0.0432% | -0.3657% |
| 30 | 10 | 10 | 0.6000% | 0.3080% | 0.1133% | -0.3733% | 0.1997% | -0.0442% | -0.2069% | -0.6135% |
| 36 | 10 | 10 | 0.6000% | 0.2480% | 0.0133% | -0.5733% | 0.1191% | -0.1752% | -0.3714% | -0.8619% |
| 40 | 10 | 10 | 0.6000% | 0.2080% | -0.0533% | -0.7067% | 0.0657% | -0.2622% | -0.4807% | -1.0272% |

| ช่วงเลื่อนการรับเงิน 1 เดือน | | | เส้นตรง, กำไร | | | | เส้นโค้งงานอาคาร, กำไร | | | |
|------------------------------|--------------|-----------------|---------------|----------|----------|----------|------------------------|----------|----------|----------|
| เดือน | เงินล่วงหน้า | เงินประกันผลงาน | 0% | 3% | 5% | 10% | 0% | 3% | 5% | 10% |
| 4 | 15 | 0 | 0.4167% | 0.3792% | 0.3542% | 0.2917% | 0.3787% | 0.3476% | 0.3269% | 0.2752% |
| 6 | 15 | 0 | 0.3167% | 0.2562% | 0.2158% | 0.1150% | 0.2578% | 0.2073% | 0.1736% | 0.0895% |
| 9 | 15 | 0 | 0.1667% | 0.0717% | 0.0083% | -0.1500% | 0.0772% | -0.0026% | -0.0558% | -0.1888% |
| 12 | 15 | 0 | 0.0167% | -0.1128% | -0.1992% | -0.4150% | -0.1032% | -0.2124% | -0.2851% | -0.4670% |
| 15 | 15 | 0 | -0.1333% | -0.2973% | -0.4067% | -0.6800% | -0.2833% | -0.4218% | -0.5142% | -0.7450% |
| 18 | 15 | 0 | -0.2833% | -0.4818% | -0.6142% | -0.9450% | -0.4635% | -0.6314% | -0.7433% | -1.0231% |
| 20 | 15 | 0 | -0.3833% | -0.6048% | -0.7525% | -1.1217% | -0.5835% | -0.7710% | -0.8960% | -1.2084% |
| 24 | 15 | 0 | -0.5833% | -0.8508% | -1.0292% | -1.4750% | -0.8238% | -1.0504% | -1.2015% | -1.5792% |
| 30 | 15 | 0 | -0.8833% | -1.2198% | -1.4442% | -2.0050% | -1.1835% | -1.4690% | -1.6593% | -2.1351% |
| 36 | 15 | 0 | -1.1833% | -1.5888% | -1.8592% | -2.5350% | -1.5440% | -1.8882% | -2.1177% | -2.6913% |
| 40 | 15 | 0 | -1.3833% | -1.8348% | -2.1358% | -2.8883% | -1.7840% | -2.1674% | -2.4230% | -3.0620% |
| 4 | 15 | 5 | 0.4667% | 0.4307% | 0.4067% | 0.3467% | 0.4160% | 0.3861% | 0.3661% | 0.3163% |
| 6 | 15 | 5 | 0.4000% | 0.3420% | 0.3033% | 0.2067% | 0.3215% | 0.2729% | 0.2405% | 0.1595% |
| 9 | 15 | 5 | 0.3000% | 0.2090% | 0.1483% | -0.0033% | 0.1807% | 0.1040% | 0.0529% | -0.0749% |
| 12 | 15 | 5 | 0.2000% | 0.0760% | -0.0067% | -0.2133% | 0.0401% | -0.0647% | -0.1346% | -0.3093% |
| 15 | 15 | 5 | 0.1000% | -0.0570% | -0.1617% | -0.4233% | -0.1000% | -0.2330% | -0.3217% | -0.5433% |
| 18 | 15 | 5 | 0.0000% | -0.1900% | -0.3167% | -0.6333% | -0.2403% | -0.4014% | -0.5089% | -0.7775% |
| 20 | 15 | 5 | -0.0667% | -0.2787% | -0.4200% | -0.7733% | -0.3336% | -0.5136% | -0.6335% | -0.9335% |
| 24 | 15 | 5 | -0.2000% | -0.4560% | -0.6267% | -1.0533% | -0.5207% | -0.7382% | -0.8832% | -1.2457% |
| 30 | 15 | 5 | -0.4000% | -0.7220% | -0.9367% | -1.4733% | -0.8003% | -1.0742% | -1.2569% | -1.7135% |
| 36 | 15 | 5 | -0.6000% | -0.9880% | -1.2467% | -1.8933% | -1.0809% | -1.4112% | -1.6314% | -2.1819% |
| 40 | 15 | 5 | -0.7333% | -1.1653% | -1.4533% | -2.1733% | -1.2676% | -1.6355% | -1.8807% | -2.4939% |
| 4 | 15 | 10 | 0.5167% | 0.4822% | 0.4592% | 0.4017% | 0.4533% | 0.4245% | 0.4053% | 0.3573% |
| 6 | 15 | 10 | 0.4833% | 0.4278% | 0.3908% | 0.2983% | 0.3852% | 0.3385% | 0.3074% | 0.2296% |
| 9 | 15 | 10 | 0.4333% | 0.3463% | 0.2883% | 0.1433% | 0.2842% | 0.2106% | 0.1615% | 0.0389% |
| 12 | 15 | 10 | 0.3833% | 0.2648% | 0.1858% | -0.0117% | 0.1835% | 0.0830% | 0.0160% | -0.1516% |
| 15 | 15 | 10 | 0.3333% | 0.1833% | 0.0833% | -0.1667% | 0.0833% | -0.0442% | -0.1292% | -0.3417% |
| 18 | 15 | 10 | 0.2833% | 0.1018% | -0.0192% | -0.3217% | -0.0170% | -0.1715% | -0.2745% | -0.5319% |
| 20 | 15 | 10 | 0.2500% | 0.0475% | -0.0875% | -0.4250% | -0.0837% | -0.2561% | -0.3711% | -0.6586% |
| 24 | 15 | 10 | 0.1833% | -0.0612% | -0.2242% | -0.6317% | -0.2175% | -0.4259% | -0.5649% | -0.9123% |
| 30 | 15 | 10 | 0.0833% | -0.2242% | -0.4292% | -0.9417% | -0.4170% | -0.6795% | -0.8545% | -1.2919% |
| 36 | 15 | 10 | -0.0167% | -0.3872% | -0.6342% | -1.2517% | -0.6178% | -0.9342% | -1.1452% | -1.6725% |
| 40 | 15 | 10 | -0.0833% | -0.4958% | -0.7708% | -1.4583% | -0.7512% | -1.1036% | -1.3385% | -1.9258% |

| ช่วงเลือนการรับเงิน 1 เดือน | | | S_Curve,กำไร | | | | เส้นโค้งงานทาง,กำไร | | | |
|-----------------------------|--------------|-----------------|--------------|---------|---------|----------|---------------------|---------|----------|----------|
| เดือน | เงินล่วงหน้า | เงินประกันผลงาน | 0% | 3% | 5% | 10% | 0% | 3% | 5% | 10% |
| 4 | 0 | 0 | 0.6667% | 0.6364% | 0.6161% | 0.5656% | 0.6667% | 0.6316% | 0.6083% | 0.5499% |
| 6 | 0 | 0 | 0.6667% | 0.6167% | 0.5833% | 0.5000% | 0.6667% | 0.6086% | 0.5699% | 0.4732% |
| 9 | 0 | 0 | 0.6667% | 0.5867% | 0.5333% | 0.4000% | 0.6667% | 0.5742% | 0.5125% | 0.3583% |
| 12 | 0 | 0 | 0.6667% | 0.5564% | 0.4828% | 0.2990% | 0.6667% | 0.5397% | 0.4551% | 0.2435% |
| 15 | 0 | 0 | 0.6667% | 0.5267% | 0.4333% | 0.2000% | 0.6667% | 0.5053% | 0.3977% | 0.1288% |
| 18 | 0 | 0 | 0.6667% | 0.4967% | 0.3833% | 0.1000% | 0.6667% | 0.4709% | 0.3404% | 0.0140% |
| 20 | 0 | 0 | 0.6667% | 0.4764% | 0.3495% | 0.0323% | 0.6667% | 0.4479% | 0.3021% | -0.0624% |
| 24 | 0 | 0 | 0.6667% | 0.4364% | 0.2828% | -0.1010% | 0.6667% | 0.4020% | 0.2256% | -0.2154% |
| 30 | 0 | 0 | 0.6667% | 0.3767% | 0.1833% | -0.3000% | 0.6667% | 0.3332% | 0.1109% | -0.4448% |
| 36 | 0 | 0 | 0.6667% | 0.3164% | 0.0828% | -0.5010% | 0.6667% | 0.2644% | -0.0038% | -0.6742% |
| 40 | 0 | 0 | 0.6667% | 0.2764% | 0.0161% | -0.6344% | 0.6667% | 0.2185% | -0.0803% | -0.8272% |
| 4 | 0 | 5 | 0.7172% | 0.6884% | 0.6692% | 0.6212% | 0.7251% | 0.6918% | 0.6696% | 0.6141% |
| 6 | 0 | 5 | 0.7500% | 0.7025% | 0.6708% | 0.5917% | 0.7634% | 0.7083% | 0.6715% | 0.5796% |
| 9 | 0 | 5 | 0.8000% | 0.7240% | 0.6733% | 0.5467% | 0.8209% | 0.7330% | 0.6744% | 0.5279% |
| 12 | 0 | 5 | 0.8505% | 0.7457% | 0.6759% | 0.5012% | 0.8782% | 0.7576% | 0.6772% | 0.4762% |
| 15 | 0 | 5 | 0.9000% | 0.7670% | 0.6783% | 0.4567% | 0.9356% | 0.7823% | 0.6801% | 0.4246% |
| 18 | 0 | 5 | 0.9500% | 0.7885% | 0.6808% | 0.4117% | 0.9930% | 0.8070% | 0.6830% | 0.3730% |
| 20 | 0 | 5 | 0.9839% | 0.8031% | 0.6825% | 0.3812% | 1.0312% | 0.8234% | 0.6849% | 0.3386% |
| 24 | 0 | 5 | 1.0505% | 0.8317% | 0.6859% | 0.3212% | 1.1077% | 0.8563% | 0.6887% | 0.2697% |
| 30 | 0 | 5 | 1.1500% | 0.8745% | 0.6908% | 0.2317% | 1.2224% | 0.9056% | 0.6945% | 0.1665% |
| 36 | 0 | 5 | 1.2505% | 0.9177% | 0.6959% | 0.1412% | 1.3371% | 0.9550% | 0.7002% | 0.0633% |
| 40 | 0 | 5 | 1.3172% | 0.9464% | 0.6992% | 0.0812% | 1.4136% | 0.9878% | 0.7040% | -0.0056% |
| 4 | 0 | 10 | 0.7677% | 0.7404% | 0.7222% | 0.6768% | 0.7835% | 0.7519% | 0.7309% | 0.6783% |
| 6 | 0 | 10 | 0.8333% | 0.7883% | 0.7583% | 0.6833% | 0.8602% | 0.8079% | 0.7731% | 0.6860% |
| 9 | 0 | 10 | 0.9333% | 0.8613% | 0.8133% | 0.6933% | 0.9750% | 0.8918% | 0.8363% | 0.6975% |
| 12 | 0 | 10 | 1.0344% | 0.9351% | 0.8689% | 0.7034% | 1.0898% | 0.9756% | 0.8994% | 0.7090% |
| 15 | 0 | 10 | 1.1333% | 1.0073% | 0.9233% | 0.7133% | 1.2046% | 1.0593% | 0.9625% | 0.7205% |
| 18 | 0 | 10 | 1.2333% | 1.0803% | 0.9783% | 0.7233% | 1.3193% | 1.1431% | 1.0256% | 0.7319% |
| 20 | 0 | 10 | 1.3010% | 1.1298% | 1.0156% | 0.7301% | 1.3958% | 1.1989% | 1.0677% | 0.7396% |
| 24 | 0 | 10 | 1.4344% | 1.2271% | 1.0889% | 0.7434% | 1.5487% | 1.3106% | 1.1518% | 0.7549% |
| 30 | 0 | 10 | 1.6333% | 1.3723% | 1.1983% | 0.7633% | 1.7782% | 1.4781% | 1.2780% | 0.7778% |
| 36 | 0 | 10 | 1.8344% | 1.5191% | 1.3089% | 0.7834% | 2.0076% | 1.6455% | 1.4042% | 0.8008% |
| 40 | 0 | 10 | 1.9677% | 1.6164% | 1.3822% | 0.7968% | 2.1605% | 1.7572% | 1.4883% | 0.8161% |

| ช่วงเลือนการรับเงิน 1 เดือน | | | S_Curve,กำไร | | | | เส้นโค้งงานทาง,กำไร | | | |
|-----------------------------|--------------|---------------|--------------|----------|----------|----------|---------------------|----------|----------|----------|
| เดือน | เงินล่วงหน้า | เงินประกบกลาง | 0% | 3% | 5% | 10% | 0% | 3% | 5% | 10% |
| 4 | 5 | 0 | 0.5839% | 0.5511% | 0.5292% | 0.4745% | 0.5917% | 0.5544% | 0.5296% | 0.4674% |
| 6 | 5 | 0 | 0.5500% | 0.4965% | 0.4608% | 0.3717% | 0.5634% | 0.5023% | 0.4615% | 0.3596% |
| 9 | 5 | 0 | 0.5000% | 0.4150% | 0.3583% | 0.2167% | 0.5209% | 0.4240% | 0.3594% | 0.1979% |
| 12 | 5 | 0 | 0.4505% | 0.3337% | 0.2559% | 0.0612% | 0.4782% | 0.3456% | 0.2572% | 0.0362% |
| 15 | 5 | 0 | 0.4000% | 0.2520% | 0.1533% | -0.0933% | 0.4356% | 0.2673% | 0.1551% | -0.1254% |
| 18 | 5 | 0 | 0.3500% | 0.1705% | 0.0508% | -0.2483% | 0.3930% | 0.1890% | 0.0530% | -0.2870% |
| 20 | 5 | 0 | 0.3172% | 0.1164% | -0.0175% | -0.3521% | 0.3646% | 0.1368% | -0.0151% | -0.3948% |
| 24 | 5 | 0 | 0.2505% | 0.0077% | -0.1541% | -0.5588% | 0.3077% | 0.0323% | -0.1513% | -0.6103% |
| 30 | 5 | 0 | 0.1500% | -0.1555% | -0.3592% | -0.8683% | 0.2224% | -0.1244% | -0.3555% | -0.9335% |
| 36 | 5 | 0 | 0.0505% | -0.3183% | -0.5641% | -1.1788% | 0.1371% | -0.2810% | -0.5598% | -1.2567% |
| 40 | 5 | 0 | -0.0161% | -0.4269% | -0.7008% | -1.3855% | 0.0803% | -0.3855% | -0.6960% | -1.4722% |
| 4 | 5 | 5 | 0.6344% | 0.6031% | 0.5822% | 0.5301% | 0.6501% | 0.6146% | 0.5909% | 0.5317% |
| 6 | 5 | 5 | 0.6333% | 0.5823% | 0.5483% | 0.4633% | 0.6602% | 0.6019% | 0.5631% | 0.4660% |
| 9 | 5 | 5 | 0.6333% | 0.5523% | 0.4983% | 0.3633% | 0.6750% | 0.5828% | 0.5213% | 0.3675% |
| 12 | 5 | 5 | 0.6344% | 0.5231% | 0.4489% | 0.2634% | 0.6898% | 0.5636% | 0.4794% | 0.2690% |
| 15 | 5 | 5 | 0.6333% | 0.4923% | 0.3983% | 0.1633% | 0.7046% | 0.5443% | 0.4375% | 0.1705% |
| 18 | 5 | 5 | 0.6333% | 0.4623% | 0.3483% | 0.0633% | 0.7193% | 0.5251% | 0.3956% | 0.0719% |
| 20 | 5 | 5 | 0.6344% | 0.4431% | 0.3156% | -0.0032% | 0.7291% | 0.5122% | 0.3677% | 0.0062% |
| 24 | 5 | 5 | 0.6344% | 0.4031% | 0.2489% | -0.1366% | 0.7487% | 0.4866% | 0.3118% | -0.1251% |
| 30 | 5 | 5 | 0.6333% | 0.3423% | 0.1483% | -0.3367% | 0.7782% | 0.4481% | 0.2280% | -0.3222% |
| 36 | 5 | 5 | 0.6344% | 0.2831% | 0.0489% | -0.5366% | 0.8076% | 0.4095% | 0.1442% | -0.5192% |
| 40 | 5 | 5 | 0.6344% | 0.2431% | -0.0178% | -0.6699% | 0.8272% | 0.3838% | 0.0883% | -0.6506% |
| 4 | 5 | 10 | 0.6849% | 0.6551% | 0.6353% | 0.5857% | 0.7086% | 0.6748% | 0.6522% | 0.5959% |
| 6 | 5 | 10 | 0.7167% | 0.6682% | 0.6358% | 0.5550% | 0.7569% | 0.7016% | 0.6647% | 0.5725% |
| 9 | 5 | 10 | 0.7667% | 0.6897% | 0.6383% | 0.5100% | 0.8292% | 0.7416% | 0.6832% | 0.5371% |
| 12 | 5 | 10 | 0.8182% | 0.7125% | 0.6420% | 0.4657% | 0.9014% | 0.7815% | 0.7016% | 0.5017% |
| 15 | 5 | 10 | 0.8667% | 0.7327% | 0.6433% | 0.4200% | 0.9735% | 0.8213% | 0.7199% | 0.4663% |
| 18 | 5 | 10 | 0.9167% | 0.7542% | 0.6458% | 0.3750% | 1.0456% | 0.8612% | 0.7382% | 0.4309% |
| 20 | 5 | 10 | 0.9516% | 0.7698% | 0.6486% | 0.3457% | 1.0937% | 0.8877% | 0.7505% | 0.4073% |
| 24 | 5 | 10 | 1.0182% | 0.7985% | 0.6520% | 0.2857% | 1.1898% | 0.9408% | 0.7749% | 0.3600% |
| 30 | 5 | 10 | 1.1167% | 0.8402% | 0.6558% | 0.1950% | 1.3339% | 1.0205% | 0.8115% | 0.2891% |
| 36 | 5 | 10 | 1.2182% | 0.8845% | 0.6620% | 0.1057% | 1.4780% | 1.1001% | 0.8481% | 0.2183% |
| 40 | 5 | 10 | 1.2849% | 0.9131% | 0.6653% | 0.0457% | 1.5741% | 1.1532% | 0.8726% | 0.1710% |

| ช่วงเลื่อนการรับเงิน 1 เดือน | | | S_Curve,กำไร | | | | เส้นโค้งงานทาง,กำไร | | | |
|------------------------------|--------------|-----------------|--------------|----------|----------|----------|---------------------|----------|----------|----------|
| เดือน | เงินล่วงหน้า | เงินประกันผลงาน | 0% | 3% | 5% | 10% | 0% | 3% | 5% | 10% |
| 4 | 10 | 0 | 0.5010% | 0.4658% | 0.4422% | 0.3834% | 0.5168% | 0.4773% | 0.4509% | 0.3850% |
| 6 | 10 | 0 | 0.4333% | 0.3763% | 0.3383% | 0.2433% | 0.4602% | 0.3959% | 0.3531% | 0.2460% |
| 9 | 10 | 0 | 0.3333% | 0.2433% | 0.1833% | 0.0333% | 0.3750% | 0.2738% | 0.2063% | 0.0375% |
| 12 | 10 | 0 | 0.2344% | 0.1111% | 0.0289% | -0.1766% | 0.2898% | 0.1516% | 0.0594% | -0.1710% |
| 15 | 10 | 0 | 0.1333% | -0.0227% | -0.1267% | -0.3867% | 0.2046% | 0.0293% | -0.0875% | -0.3795% |
| 18 | 10 | 0 | 0.0333% | -0.1557% | -0.2817% | -0.5967% | 0.1193% | -0.0929% | -0.2344% | -0.5881% |
| 20 | 10 | 0 | -0.0323% | -0.2436% | -0.3844% | -0.7366% | 0.0624% | -0.1744% | -0.3323% | -0.7271% |
| 24 | 10 | 0 | -0.1656% | -0.4209% | -0.5911% | -1.0166% | -0.0513% | -0.3374% | -0.5282% | -1.0051% |
| 30 | 10 | 0 | -0.3667% | -0.6877% | -0.9017% | -1.4367% | -0.2218% | -0.5819% | -0.8220% | -1.4222% |
| 36 | 10 | 0 | -0.5656% | -0.9529% | -1.2111% | -1.8566% | -0.3924% | -0.8265% | -1.1158% | -1.8392% |
| 40 | 10 | 0 | -0.6990% | -1.1302% | -1.4178% | -2.1366% | -0.5062% | -0.9895% | -1.3117% | -2.1173% |
| 4 | 10 | 5 | 0.5516% | 0.5178% | 0.4953% | 0.4390% | 0.5752% | 0.5374% | 0.5122% | 0.4493% |
| 6 | 10 | 5 | 0.5167% | 0.4622% | 0.4258% | 0.3350% | 0.5569% | 0.4956% | 0.4547% | 0.3525% |
| 9 | 10 | 5 | 0.4667% | 0.3807% | 0.3233% | 0.1800% | 0.5292% | 0.4326% | 0.3682% | 0.2071% |
| 12 | 10 | 5 | 0.4182% | 0.3005% | 0.2220% | 0.0257% | 0.5014% | 0.3695% | 0.2816% | 0.0617% |
| 15 | 10 | 5 | 0.3667% | 0.2177% | 0.1183% | -0.1300% | 0.4735% | 0.3063% | 0.1949% | -0.0837% |
| 18 | 10 | 5 | 0.3167% | 0.1362% | 0.0158% | -0.2850% | 0.4456% | 0.2432% | 0.1082% | -0.2291% |
| 20 | 10 | 5 | 0.2849% | 0.0831% | -0.0514% | -0.3877% | 0.4270% | 0.2011% | 0.0505% | -0.3261% |
| 24 | 10 | 5 | 0.2182% | -0.0255% | -0.1880% | -0.5943% | 0.3898% | 0.1168% | -0.0651% | -0.5200% |
| 30 | 10 | 5 | 0.1167% | -0.1898% | -0.3942% | -0.9050% | 0.3339% | -0.0095% | -0.2385% | -0.8109% |
| 36 | 10 | 5 | 0.0182% | -0.3515% | -0.5980% | -1.2143% | 0.2780% | -0.1359% | -0.4119% | -1.1017% |
| 40 | 10 | 5 | -0.0484% | -0.4602% | -0.7347% | -1.4210% | 0.2408% | -0.2202% | -0.5274% | -1.2957% |
| 4 | 10 | 10 | 0.6021% | 0.5698% | 0.5483% | 0.4946% | 0.6336% | 0.5976% | 0.5736% | 0.5135% |
| 6 | 10 | 10 | 0.6000% | 0.5480% | 0.5133% | 0.4267% | 0.6537% | 0.5953% | 0.5563% | 0.4589% |
| 9 | 10 | 10 | 0.6000% | 0.5180% | 0.4633% | 0.3267% | 0.6834% | 0.5914% | 0.5301% | 0.3767% |
| 12 | 10 | 10 | 0.6021% | 0.4898% | 0.4150% | 0.2279% | 0.7130% | 0.5874% | 0.5037% | 0.2944% |
| 15 | 10 | 10 | 0.6000% | 0.4580% | 0.3633% | 0.1267% | 0.7425% | 0.5834% | 0.4773% | 0.2121% |
| 18 | 10 | 10 | 0.6000% | 0.4280% | 0.3133% | 0.0267% | 0.7719% | 0.5793% | 0.4509% | 0.1298% |
| 20 | 10 | 10 | 0.6021% | 0.4098% | 0.2817% | -0.0388% | 0.7916% | 0.5766% | 0.4332% | 0.0749% |
| 24 | 10 | 10 | 0.6021% | 0.3698% | 0.2150% | -0.1721% | 0.8308% | 0.5711% | 0.3980% | -0.0349% |
| 30 | 10 | 10 | 0.6000% | 0.3080% | 0.1133% | -0.3733% | 0.8896% | 0.5629% | 0.3450% | -0.1995% |
| 36 | 10 | 10 | 0.6021% | 0.2498% | 0.0150% | -0.5721% | 0.9485% | 0.5547% | 0.2921% | -0.3642% |
| 40 | 10 | 10 | 0.6021% | 0.2098% | -0.0517% | -0.7054% | 0.9877% | 0.5492% | 0.2568% | -0.4741% |

| ช่วงเลือนการรับเงิน 1 เดือน | | | S_Curve,กำไร | | | | เส้นโค้งงานทาง,กำไร | | | |
|-----------------------------|--------------|-----------------|--------------|----------|----------|----------|---------------------|----------|----------|----------|
| เดือน | เงินล่วงหน้า | เงินประกันผลงาน | 0% | 3% | 5% | 10% | 0% | 3% | 5% | 10% |
| 4 | 15 | 0 | 0.4182% | 0.3805% | 0.3553% | 0.2923% | 0.4419% | 0.4001% | 0.3722% | 0.3026% |
| 6 | 15 | 0 | 0.3167% | 0.2562% | 0.2158% | 0.1150% | 0.3569% | 0.2896% | 0.2447% | 0.1325% |
| 9 | 15 | 0 | 0.1667% | 0.0717% | 0.0083% | -0.1500% | 0.2292% | 0.1236% | 0.0532% | -0.1229% |
| 12 | 15 | 0 | 0.0182% | -0.1115% | -0.1980% | -0.4143% | 0.1014% | -0.0425% | -0.1384% | -0.3783% |
| 15 | 15 | 0 | -0.1333% | -0.2973% | -0.4067% | -0.6800% | -0.0265% | -0.2087% | -0.3301% | -0.6337% |
| 18 | 15 | 0 | -0.2833% | -0.4818% | -0.6142% | -0.9450% | -0.1544% | -0.3748% | -0.5218% | -0.8891% |
| 20 | 15 | 0 | -0.3818% | -0.6035% | -0.7514% | -1.1210% | -0.2397% | -0.4856% | -0.6495% | -1.0594% |
| 24 | 15 | 0 | -0.5818% | -0.8495% | -1.0280% | -1.4743% | -0.4102% | -0.7072% | -0.9051% | -1.4000% |
| 30 | 15 | 0 | -0.8833% | -1.2198% | -1.4442% | -2.0050% | -0.6661% | -1.0395% | -1.2885% | -1.9109% |
| 36 | 15 | 0 | -1.1818% | -1.5875% | -1.8580% | -2.5343% | -0.9220% | -1.3719% | -1.6719% | -2.4217% |
| 40 | 15 | 0 | -1.3818% | -1.8335% | -2.1347% | -2.8877% | -1.0926% | -1.5935% | -1.9274% | -2.7623% |
| 4 | 15 | 5 | 0.4688% | 0.4325% | 0.4083% | 0.3479% | 0.5003% | 0.4603% | 0.4336% | 0.3668% |
| 6 | 15 | 5 | 0.4000% | 0.3420% | 0.3033% | 0.2067% | 0.4537% | 0.3893% | 0.3463% | 0.2389% |
| 9 | 15 | 5 | 0.3000% | 0.2090% | 0.1483% | -0.0033% | 0.3834% | 0.2824% | 0.2151% | 0.0467% |
| 12 | 15 | 5 | 0.2021% | 0.0778% | -0.0050% | -0.2121% | 0.3130% | 0.1754% | 0.0837% | -0.1456% |
| 15 | 15 | 5 | 0.1000% | -0.0570% | -0.1617% | -0.4233% | 0.2425% | 0.0684% | -0.0477% | -0.3379% |
| 18 | 15 | 5 | 0.0000% | -0.1900% | -0.3167% | -0.6333% | 0.1719% | -0.0387% | -0.1791% | -0.5302% |
| 20 | 15 | 5 | -0.0646% | -0.2768% | -0.4183% | -0.7721% | 0.1249% | -0.1101% | -0.2668% | -0.6584% |
| 24 | 15 | 5 | -0.1979% | -0.4542% | -0.6250% | -1.0521% | 0.0308% | -0.2529% | -0.4420% | -0.9149% |
| 30 | 15 | 5 | -0.4000% | -0.7220% | -0.9367% | -1.4733% | -0.1104% | -0.4671% | -0.7050% | -1.2995% |
| 36 | 15 | 5 | -0.5979% | -0.9862% | -1.2450% | -1.8921% | -0.2515% | -0.6813% | -0.9679% | -1.6842% |
| 40 | 15 | 5 | -0.7313% | -1.1635% | -1.4517% | -2.1721% | -0.3456% | -0.8242% | -1.1432% | -1.9407% |
| 4 | 15 | 10 | 0.5193% | 0.4845% | 0.4614% | 0.4035% | 0.5587% | 0.5204% | 0.4949% | 0.4311% |
| 6 | 15 | 10 | 0.4833% | 0.4278% | 0.3908% | 0.2983% | 0.5505% | 0.4889% | 0.4479% | 0.3453% |
| 9 | 15 | 10 | 0.4333% | 0.3463% | 0.2883% | 0.1433% | 0.5376% | 0.4412% | 0.3770% | 0.2163% |
| 12 | 15 | 10 | 0.3859% | 0.2672% | 0.1880% | -0.0098% | 0.5245% | 0.3933% | 0.3059% | 0.0872% |
| 15 | 15 | 10 | 0.3333% | 0.1833% | 0.0833% | -0.1667% | 0.5114% | 0.3454% | 0.2347% | -0.0420% |
| 18 | 15 | 10 | 0.2833% | 0.1018% | -0.0192% | -0.3217% | 0.4982% | 0.2974% | 0.1635% | -0.1712% |
| 20 | 15 | 10 | 0.2526% | 0.0499% | -0.0853% | -0.4232% | 0.4894% | 0.2654% | 0.1160% | -0.2574% |
| 24 | 15 | 10 | 0.1859% | -0.0588% | -0.2220% | -0.6298% | 0.4718% | 0.2014% | 0.0211% | -0.4297% |
| 30 | 15 | 10 | 0.0833% | -0.2242% | -0.4292% | -0.9417% | 0.4454% | 0.1053% | -0.1214% | -0.6882% |
| 36 | 15 | 10 | -0.0141% | -0.3848% | -0.6320% | -1.2498% | 0.4189% | 0.0092% | -0.2639% | -0.9467% |
| 40 | 15 | 10 | -0.0807% | -0.4935% | -0.7686% | -1.4565% | 0.4013% | -0.0548% | -0.3589% | -1.1191% |

| ช่วงเลือนการรับเงิน 2 เดือน | | | เส้นตรง, กำไร | | | | เส้นโค้งงานอาคาร, กำไร | | | |
|-----------------------------|--------------|-----------------|---------------|---------|---------|---------|------------------------|---------|---------|---------|
| เดือน | เงินล่วงหน้า | เงินประกันผลงาน | 0% | 3% | 5% | 10% | 0% | 3% | 5% | 10% |
| 4 | 0 | 0 | 1.3333% | 1.3033% | 1.2833% | 1.2333% | 1.3333% | 1.3109% | 1.2960% | 1.2587% |
| 6 | 0 | 0 | 1.3333% | 1.2833% | 1.2500% | 1.1667% | 1.3333% | 1.2951% | 1.2696% | 1.2059% |
| 9 | 0 | 0 | 1.3333% | 1.2533% | 1.2000% | 1.0667% | 1.3333% | 1.2712% | 1.2298% | 1.1263% |
| 12 | 0 | 0 | 1.3333% | 1.2233% | 1.1500% | 0.9667% | 1.3333% | 1.2473% | 1.1900% | 1.0466% |
| 15 | 0 | 0 | 1.3333% | 1.1933% | 1.1000% | 0.8667% | 1.3333% | 1.2233% | 1.1500% | 0.9667% |
| 18 | 0 | 0 | 1.3333% | 1.1633% | 1.0500% | 0.7667% | 1.3333% | 1.1994% | 1.1101% | 0.8868% |
| 20 | 0 | 0 | 1.3333% | 1.1433% | 1.0167% | 0.7000% | 1.3333% | 1.1834% | 1.0834% | 0.8335% |
| 24 | 0 | 0 | 1.3333% | 1.1033% | 0.9500% | 0.5667% | 1.3333% | 1.1514% | 1.0302% | 0.7270% |
| 30 | 0 | 0 | 1.3333% | 1.0433% | 0.8500% | 0.3667% | 1.3333% | 1.1034% | 0.9501% | 0.5668% |
| 36 | 0 | 0 | 1.3333% | 0.9833% | 0.7500% | 0.1667% | 1.3333% | 1.0555% | 0.8702% | 0.4071% |
| 40 | 0 | 0 | 1.3333% | 0.9433% | 0.6833% | 0.0333% | 1.3333% | 1.0235% | 0.8169% | 0.3005% |
| 4 | 0 | 5 | 1.3833% | 1.3548% | 1.3358% | 1.2883% | 1.3707% | 1.3494% | 1.3352% | 1.2997% |
| 6 | 0 | 5 | 1.4167% | 1.3692% | 1.3375% | 1.2583% | 1.3970% | 1.3607% | 1.3365% | 1.2760% |
| 9 | 0 | 5 | 1.4667% | 1.3907% | 1.3400% | 1.2133% | 1.4368% | 1.3778% | 1.3385% | 1.2402% |
| 12 | 0 | 5 | 1.5167% | 1.4122% | 1.3425% | 1.1683% | 1.4767% | 1.3950% | 1.3405% | 1.2043% |
| 15 | 0 | 5 | 1.5667% | 1.4337% | 1.3450% | 1.1233% | 1.5167% | 1.4122% | 1.3425% | 1.1683% |
| 18 | 0 | 5 | 1.6167% | 1.4552% | 1.3475% | 1.0783% | 1.5566% | 1.4293% | 1.3445% | 1.1324% |
| 20 | 0 | 5 | 1.6500% | 1.4695% | 1.3492% | 1.0483% | 1.5833% | 1.4408% | 1.3458% | 1.1084% |
| 24 | 0 | 5 | 1.7167% | 1.4982% | 1.3525% | 0.9883% | 1.6365% | 1.4637% | 1.3485% | 1.0605% |
| 30 | 0 | 5 | 1.8167% | 1.5412% | 1.3575% | 0.8983% | 1.7166% | 1.4981% | 1.3525% | 0.9884% |
| 36 | 0 | 5 | 1.9167% | 1.5842% | 1.3625% | 0.8083% | 1.7964% | 1.5325% | 1.3565% | 0.9165% |
| 40 | 0 | 5 | 1.9833% | 1.6128% | 1.3658% | 0.7483% | 1.8498% | 1.5554% | 1.3592% | 0.8685% |
| 4 | 0 | 10 | 1.4333% | 1.4063% | 1.3883% | 1.3433% | 1.4080% | 1.3878% | 1.3744% | 1.3408% |
| 6 | 0 | 10 | 1.5000% | 1.4550% | 1.4250% | 1.3500% | 1.4607% | 1.4263% | 1.4034% | 1.3461% |
| 9 | 0 | 10 | 1.6000% | 1.5280% | 1.4800% | 1.3600% | 1.5403% | 1.4844% | 1.4472% | 1.3540% |
| 12 | 0 | 10 | 1.7000% | 1.6010% | 1.5350% | 1.3700% | 1.6201% | 1.5426% | 1.4910% | 1.3620% |
| 15 | 0 | 10 | 1.8000% | 1.6740% | 1.5900% | 1.3800% | 1.7000% | 1.6010% | 1.5350% | 1.3700% |
| 18 | 0 | 10 | 1.9000% | 1.7470% | 1.6450% | 1.3900% | 1.7799% | 1.6593% | 1.5789% | 1.3780% |
| 20 | 0 | 10 | 1.9667% | 1.7957% | 1.6817% | 1.3967% | 1.8332% | 1.6982% | 1.6083% | 1.3833% |
| 24 | 0 | 10 | 2.1000% | 1.8930% | 1.7550% | 1.4100% | 1.9397% | 1.7760% | 1.6668% | 1.3940% |
| 30 | 0 | 10 | 2.3000% | 2.0390% | 1.8650% | 1.4300% | 2.0999% | 1.8929% | 1.7549% | 1.4100% |
| 36 | 0 | 10 | 2.5000% | 2.1850% | 1.9750% | 1.4500% | 2.2595% | 2.0095% | 1.8427% | 1.4260% |
| 40 | 0 | 10 | 2.6333% | 2.2823% | 2.0483% | 1.4633% | 2.3662% | 2.0873% | 1.9014% | 1.4366% |

| ช่วงเดือนการรับเงิน 2 เดือน | | | เส้นตรง, กำไร | | | | เส้นโค้งงานอาคาร, กำไร | | | |
|-----------------------------|--------------|-----------------|---------------|---------|----------|----------|------------------------|---------|----------|----------|
| เดือน | เงินล่วงหน้า | เงินประกันผลงาน | 0% | 3% | 5% | 10% | 0% | 3% | 5% | 10% |
| 4 | 5 | 0 | 1.2167% | 1.1832% | 1.1608% | 1.1050% | 1.2040% | 1.1777% | 1.1602% | 1.1164% |
| 6 | 5 | 0 | 1.1833% | 1.1288% | 1.0925% | 1.0017% | 1.1637% | 1.1204% | 1.0915% | 1.0193% |
| 9 | 5 | 0 | 1.1333% | 1.0473% | 0.9900% | 0.8467% | 1.1035% | 1.0345% | 0.9885% | 0.8735% |
| 12 | 5 | 0 | 1.0833% | 0.9658% | 0.8875% | 0.6917% | 1.0434% | 0.9486% | 0.8855% | 0.7276% |
| 15 | 5 | 0 | 1.0333% | 0.8843% | 0.7850% | 0.5367% | 0.9833% | 0.8628% | 0.7825% | 0.5817% |
| 18 | 5 | 0 | 0.9833% | 0.8028% | 0.6825% | 0.3817% | 0.9233% | 0.7770% | 0.6795% | 0.4357% |
| 20 | 5 | 0 | 0.9500% | 0.7485% | 0.6142% | 0.2783% | 0.8833% | 0.7198% | 0.6108% | 0.3384% |
| 24 | 5 | 0 | 0.8833% | 0.6398% | 0.4775% | 0.0717% | 0.8032% | 0.6054% | 0.4735% | 0.1438% |
| 30 | 5 | 0 | 0.7833% | 0.4768% | 0.2725% | -0.2383% | 0.6833% | 0.4338% | 0.2675% | -0.1483% |
| 36 | 5 | 0 | 0.6833% | 0.3138% | 0.0675% | -0.5483% | 0.5631% | 0.2621% | 0.0615% | -0.4401% |
| 40 | 5 | 0 | 0.6167% | 0.2052% | -0.0692% | -0.7550% | 0.4831% | 0.1477% | -0.0758% | -0.6348% |
| 4 | 5 | 5 | 1.2667% | 1.2347% | 1.2133% | 1.1600% | 1.2413% | 1.2162% | 1.1994% | 1.1575% |
| 6 | 5 | 5 | 1.2667% | 1.2147% | 1.1800% | 1.0933% | 1.2274% | 1.1860% | 1.1584% | 1.0894% |
| 9 | 5 | 5 | 1.2667% | 1.1847% | 1.1300% | 0.9933% | 1.2070% | 1.1411% | 1.0972% | 0.9874% |
| 12 | 5 | 5 | 1.2667% | 1.1547% | 1.0800% | 0.8933% | 1.1867% | 1.0963% | 1.0360% | 0.8853% |
| 15 | 5 | 5 | 1.2667% | 1.1247% | 1.0300% | 0.7933% | 1.1667% | 1.0517% | 0.9750% | 0.7833% |
| 18 | 5 | 5 | 1.2667% | 1.0947% | 0.9800% | 0.6933% | 1.1465% | 1.0070% | 0.9139% | 0.6813% |
| 20 | 5 | 5 | 1.2667% | 1.0747% | 0.9467% | 0.6267% | 1.1332% | 0.9772% | 0.8733% | 0.6133% |
| 24 | 5 | 5 | 1.2667% | 1.0347% | 0.8800% | 0.4933% | 1.1063% | 0.9176% | 0.7918% | 0.4773% |
| 30 | 5 | 5 | 1.2667% | 0.9747% | 0.7800% | 0.2933% | 1.0665% | 0.8286% | 0.6699% | 0.2733% |
| 36 | 5 | 5 | 1.2667% | 0.9147% | 0.6800% | 0.0933% | 1.0262% | 0.7391% | 0.5477% | 0.0693% |
| 40 | 5 | 5 | 1.2667% | 0.8747% | 0.6133% | -0.0400% | 0.9995% | 0.6797% | 0.4664% | -0.0667% |
| 4 | 5 | 10 | 1.3167% | 1.2862% | 1.2658% | 1.2150% | 1.2787% | 1.2546% | 1.2386% | 1.1985% |
| 6 | 5 | 10 | 1.3500% | 1.3005% | 1.2675% | 1.1850% | 1.2911% | 1.2516% | 1.2253% | 1.1595% |
| 9 | 5 | 10 | 1.4000% | 1.3220% | 1.2700% | 1.1400% | 1.3105% | 1.2477% | 1.2059% | 1.1012% |
| 12 | 5 | 10 | 1.4500% | 1.3435% | 1.2725% | 1.0950% | 1.3301% | 1.2440% | 1.1866% | 1.0430% |
| 15 | 5 | 10 | 1.5000% | 1.3650% | 1.2750% | 1.0500% | 1.3500% | 1.2405% | 1.1675% | 0.9850% |
| 18 | 5 | 10 | 1.5500% | 1.3865% | 1.2775% | 1.0050% | 1.3698% | 1.2369% | 1.1484% | 0.9269% |
| 20 | 5 | 10 | 1.5833% | 1.4008% | 1.2792% | 0.9750% | 1.3831% | 1.2347% | 1.1357% | 0.8882% |
| 24 | 5 | 10 | 1.6500% | 1.4295% | 1.2825% | 0.9150% | 1.4095% | 1.2299% | 1.1101% | 0.8108% |
| 30 | 5 | 10 | 1.7500% | 1.4725% | 1.2875% | 0.8250% | 1.4498% | 1.2233% | 1.0724% | 0.6949% |
| 36 | 5 | 10 | 1.8500% | 1.5155% | 1.2925% | 0.7350% | 1.4893% | 1.2161% | 1.0340% | 0.5787% |
| 40 | 5 | 10 | 1.9167% | 1.5442% | 1.2958% | 0.6750% | 1.5160% | 1.2116% | 1.0087% | 0.5014% |

| ช่วงเลื่อนการรับเงิน 2 เดือน | | | เส้นตรง, กำไร | | | | เส้นโค้งงานอาคาร, กำไร | | | |
|------------------------------|--------------|-----------------|---------------|----------|----------|----------|------------------------|----------|----------|----------|
| เดือน | เงินล่วงหน้า | เงินประกันผลงาน | 0% | 3% | 5% | 10% | 0% | 3% | 5% | 10% |
| 4 | 10 | 0 | 1.1000% | 1.0630% | 1.0383% | 0.9767% | 1.0747% | 1.0445% | 1.0244% | 0.9741% |
| 6 | 10 | 0 | 1.0333% | 0.9743% | 0.9350% | 0.8367% | 0.9941% | 0.9457% | 0.9134% | 0.8327% |
| 9 | 10 | 0 | 0.9333% | 0.8413% | 0.7800% | 0.6267% | 0.8737% | 0.7978% | 0.7472% | 0.6207% |
| 12 | 10 | 0 | 0.8333% | 0.7083% | 0.6250% | 0.4167% | 0.7534% | 0.6500% | 0.5810% | 0.4087% |
| 15 | 10 | 0 | 0.7333% | 0.5753% | 0.4700% | 0.2067% | 0.6333% | 0.5023% | 0.4150% | 0.1967% |
| 18 | 10 | 0 | 0.6333% | 0.4423% | 0.3150% | -0.0033% | 0.5132% | 0.3546% | 0.2489% | -0.0153% |
| 20 | 10 | 0 | 0.5667% | 0.3537% | 0.2117% | -0.1433% | 0.4332% | 0.2562% | 0.1383% | -0.1567% |
| 24 | 10 | 0 | 0.4333% | 0.1763% | 0.0050% | -0.4233% | 0.2730% | 0.0593% | -0.0832% | -0.4394% |
| 30 | 10 | 0 | 0.2333% | -0.0897% | -0.3050% | -0.8433% | 0.0332% | -0.2358% | -0.4151% | -0.8633% |
| 36 | 10 | 0 | 0.0333% | -0.3557% | -0.6150% | -1.2633% | -0.2071% | -0.5312% | -0.7473% | -1.2874% |
| 40 | 10 | 0 | -0.1000% | -0.5330% | -0.8217% | -1.5433% | -0.3671% | -0.7280% | -0.9686% | -1.5700% |
| | | | | | | | | | | |
| 4 | 10 | 5 | 1.1500% | 1.1145% | 1.0908% | 1.0317% | 1.1120% | 1.0830% | 1.0636% | 1.0152% |
| 6 | 10 | 5 | 1.1167% | 1.0602% | 1.0225% | 0.9283% | 1.0578% | 1.0113% | 0.9803% | 0.9028% |
| 9 | 10 | 5 | 1.0667% | 0.9787% | 0.9200% | 0.7733% | 0.9772% | 0.9044% | 0.8559% | 0.7346% |
| 12 | 10 | 5 | 1.0167% | 0.8972% | 0.8175% | 0.6183% | 0.8968% | 0.7976% | 0.7316% | 0.5664% |
| 15 | 10 | 5 | 0.9667% | 0.8157% | 0.7150% | 0.4633% | 0.8167% | 0.6912% | 0.6075% | 0.3983% |
| 18 | 10 | 5 | 0.9167% | 0.7342% | 0.6125% | 0.3083% | 0.7365% | 0.5846% | 0.4834% | 0.2302% |
| 20 | 10 | 5 | 0.8833% | 0.6798% | 0.5442% | 0.2050% | 0.6831% | 0.5137% | 0.4007% | 0.1182% |
| 24 | 10 | 5 | 0.8167% | 0.5712% | 0.4075% | -0.0017% | 0.5762% | 0.3716% | 0.2351% | -0.1059% |
| 30 | 10 | 5 | 0.7167% | 0.4082% | 0.2025% | -0.3117% | 0.4165% | 0.1590% | -0.0126% | -0.4418% |
| 36 | 10 | 5 | 0.6167% | 0.2452% | -0.0025% | -0.6217% | 0.2560% | -0.0542% | -0.2610% | -0.7780% |
| 40 | 10 | 5 | 0.5500% | 0.1365% | -0.1392% | -0.8283% | 0.1493% | -0.1961% | -0.4263% | -1.0020% |
| | | | | | | | | | | |
| 4 | 10 | 10 | 1.2000% | 1.1660% | 1.1433% | 1.0867% | 1.1493% | 1.1214% | 1.1028% | 1.0563% |
| 6 | 10 | 10 | 1.2000% | 1.1460% | 1.1100% | 1.0200% | 1.1215% | 1.0769% | 1.0472% | 0.9729% |
| 9 | 10 | 10 | 1.2000% | 1.1160% | 1.0600% | 0.9200% | 1.0807% | 1.0110% | 0.9645% | 0.8484% |
| 12 | 10 | 10 | 1.2000% | 1.0860% | 1.0100% | 0.8200% | 1.0401% | 0.9453% | 0.8821% | 0.7241% |
| 15 | 10 | 10 | 1.2000% | 1.0560% | 0.9600% | 0.7200% | 1.0000% | 0.8800% | 0.8000% | 0.6000% |
| 18 | 10 | 10 | 1.2000% | 1.0260% | 0.9100% | 0.6200% | 0.9597% | 0.8146% | 0.7178% | 0.4758% |
| 20 | 10 | 10 | 1.2000% | 1.0060% | 0.8767% | 0.5533% | 0.9331% | 0.7711% | 0.6631% | 0.3932% |
| 24 | 10 | 10 | 1.2000% | 0.9660% | 0.8100% | 0.4200% | 0.8793% | 0.6838% | 0.5535% | 0.2276% |
| 30 | 10 | 10 | 1.2000% | 0.9060% | 0.7100% | 0.2200% | 0.7997% | 0.5538% | 0.3898% | -0.0202% |
| 36 | 10 | 10 | 1.2000% | 0.8460% | 0.6100% | 0.0200% | 0.7191% | 0.4228% | 0.2253% | -0.2686% |
| 40 | 10 | 10 | 1.2000% | 0.8060% | 0.5433% | -0.1133% | 0.6657% | 0.3358% | 0.1159% | -0.4339% |

| ช่วงเดือนการรับเงิน 2 เดือน | | | เส้นตรง, กำไร | | | | เส้นโค้งงานอาคาร, กำไร | | | |
|-----------------------------|--------------|-----------------|---------------|----------|----------|----------|------------------------|----------|----------|----------|
| เดือน | เงินล่วงหน้า | เงินประกันผลงาน | 0% | 3% | 5% | 10% | 0% | 3% | 5% | 10% |
| 4 | 15 | 0 | 0.9833% | 0.9428% | 0.9158% | 0.8483% | 0.9453% | 0.9113% | 0.8886% | 0.8319% |
| 6 | 15 | 0 | 0.8833% | 0.8198% | 0.7775% | 0.6717% | 0.8244% | 0.7709% | 0.7353% | 0.6461% |
| 9 | 15 | 0 | 0.7333% | 0.6353% | 0.5700% | 0.4067% | 0.6438% | 0.5610% | 0.5059% | 0.3679% |
| 12 | 15 | 0 | 0.5833% | 0.4508% | 0.3625% | 0.1417% | 0.4634% | 0.3513% | 0.2766% | 0.0897% |
| 15 | 15 | 0 | 0.4333% | 0.2663% | 0.1550% | -0.1233% | 0.2833% | 0.1418% | 0.0475% | -0.1883% |
| 18 | 15 | 0 | 0.2833% | 0.0818% | -0.0525% | -0.3883% | 0.1031% | -0.0677% | -0.1816% | -0.4664% |
| 20 | 15 | 0 | 0.1833% | -0.0412% | -0.1908% | -0.5650% | -0.0169% | -0.2073% | -0.3343% | -0.6518% |
| 24 | 15 | 0 | -0.0167% | -0.2872% | -0.4675% | -0.9183% | -0.2572% | -0.4868% | -0.6399% | -1.0226% |
| 30 | 15 | 0 | -0.3167% | -0.6562% | -0.8825% | -1.4483% | -0.6169% | -0.9053% | -1.0976% | -1.5784% |
| 36 | 15 | 0 | -0.6167% | -1.0252% | -1.2975% | -1.9783% | -0.9774% | -1.3245% | -1.5560% | -2.1346% |
| 40 | 15 | 0 | -0.8167% | -1.2712% | -1.5742% | -2.3317% | -1.2174% | -1.6037% | -1.8613% | -2.5053% |
| 4 | 15 | 5 | 1.0333% | 0.9943% | 0.9683% | 0.9033% | 0.9827% | 0.9497% | 0.9278% | 0.8729% |
| 6 | 15 | 5 | 0.9667% | 0.9057% | 0.8650% | 0.7633% | 0.8881% | 0.8366% | 0.8022% | 0.7162% |
| 9 | 15 | 5 | 0.8667% | 0.7727% | 0.7100% | 0.5533% | 0.7473% | 0.6677% | 0.6145% | 0.4817% |
| 12 | 15 | 5 | 0.7667% | 0.6397% | 0.5550% | 0.3433% | 0.6068% | 0.4990% | 0.4271% | 0.2474% |
| 15 | 15 | 5 | 0.6667% | 0.5067% | 0.4000% | 0.1333% | 0.4667% | 0.3307% | 0.2400% | 0.0133% |
| 18 | 15 | 5 | 0.5667% | 0.3737% | 0.2450% | -0.0767% | 0.3264% | 0.1622% | 0.0528% | -0.2208% |
| 20 | 15 | 5 | 0.5000% | 0.2850% | 0.1417% | -0.2167% | 0.2331% | 0.0501% | -0.0719% | -0.3768% |
| 24 | 15 | 5 | 0.3667% | 0.1077% | -0.0650% | -0.4967% | 0.0460% | -0.1745% | -0.3215% | -0.6891% |
| 30 | 15 | 5 | 0.1667% | -0.1583% | -0.3750% | -0.9167% | -0.2336% | -0.5106% | -0.6952% | -1.1568% |
| 36 | 15 | 5 | -0.0333% | -0.4243% | -0.6850% | -1.3367% | -0.5143% | -0.8476% | -1.0697% | -1.6252% |
| 40 | 15 | 5 | -0.1667% | -0.6017% | -0.8917% | -1.6167% | -0.7009% | -1.0718% | -1.3191% | -1.9372% |
| 4 | 15 | 10 | 1.0833% | 1.0458% | 1.0208% | 0.9583% | 1.0200% | 0.9882% | 0.9670% | 0.9140% |
| 6 | 15 | 10 | 1.0500% | 0.9915% | 0.9525% | 0.8550% | 0.9518% | 0.9022% | 0.8691% | 0.7863% |
| 9 | 15 | 10 | 1.0000% | 0.9100% | 0.8500% | 0.7000% | 0.8508% | 0.7743% | 0.7232% | 0.5956% |
| 12 | 15 | 10 | 0.9500% | 0.8285% | 0.7475% | 0.5450% | 0.7502% | 0.6467% | 0.5776% | 0.4051% |
| 15 | 15 | 10 | 0.9000% | 0.7470% | 0.6450% | 0.3900% | 0.6500% | 0.5195% | 0.4325% | 0.2150% |
| 18 | 15 | 10 | 0.8500% | 0.6655% | 0.5425% | 0.2350% | 0.5497% | 0.3922% | 0.2872% | 0.0248% |
| 20 | 15 | 10 | 0.8167% | 0.6112% | 0.4742% | 0.1317% | 0.4830% | 0.3075% | 0.1906% | -0.1019% |
| 24 | 15 | 10 | 0.7500% | 0.5025% | 0.3375% | -0.0750% | 0.3492% | 0.1377% | -0.0032% | -0.3556% |
| 30 | 15 | 10 | 0.6500% | 0.3395% | 0.1325% | -0.3850% | 0.1497% | -0.1158% | -0.2928% | -0.7352% |
| 36 | 15 | 10 | 0.5500% | 0.1765% | -0.0725% | -0.6950% | -0.0512% | -0.3706% | -0.5835% | -1.1158% |
| 40 | 15 | 10 | 0.4833% | 0.0678% | -0.2092% | -0.9017% | -0.1845% | -0.5399% | -0.7768% | -1.3692% |

| ช่วงเดือนการรับเงิน 2 เดือน | | | S_Curve,กำไร | | | | เส้นโค้งงานทาง,กำไร | | | |
|-----------------------------|--------------|-----------------|--------------|---------|---------|---------|---------------------|---------|---------|----------|
| เดือน | เงินล่วงหน้า | เงินประกันผลงาน | 0% | 3% | 5% | 10% | 0% | 3% | 5% | 10% |
| 4 | 0 | 0 | 1.3333% | 1.3030% | 1.2828% | 1.2323% | 1.3333% | 1.2983% | 1.2749% | 1.2165% |
| 6 | 0 | 0 | 1.3333% | 1.2833% | 1.2500% | 1.1667% | 1.3333% | 1.2753% | 1.2366% | 1.1398% |
| 9 | 0 | 0 | 1.3333% | 1.2533% | 1.2000% | 1.0667% | 1.3333% | 1.2408% | 1.1791% | 1.0250% |
| 12 | 0 | 0 | 1.3333% | 1.2230% | 1.1495% | 0.9656% | 1.3333% | 1.2064% | 1.1218% | 0.9102% |
| 15 | 0 | 0 | 1.3333% | 1.1933% | 1.1000% | 0.8667% | 1.3333% | 1.1720% | 1.0644% | 0.7954% |
| 18 | 0 | 0 | 1.3333% | 1.1633% | 1.0500% | 0.7667% | 1.3333% | 1.1375% | 1.0070% | 0.6807% |
| 20 | 0 | 0 | 1.3333% | 1.1430% | 1.0161% | 0.6990% | 1.3333% | 1.1146% | 0.9688% | 0.6042% |
| 24 | 0 | 0 | 1.3333% | 1.1030% | 0.9495% | 0.5656% | 1.3333% | 1.0687% | 0.8923% | 0.4513% |
| 30 | 0 | 0 | 1.3333% | 1.0433% | 0.8500% | 0.3667% | 1.3333% | 0.9999% | 0.7776% | 0.2218% |
| 36 | 0 | 0 | 1.3333% | 0.9830% | 0.7495% | 0.1656% | 1.3333% | 0.9311% | 0.6629% | -0.0076% |
| 40 | 0 | 0 | 1.3333% | 0.9430% | 0.6828% | 0.0323% | 1.3333% | 0.8852% | 0.5864% | -0.1605% |
| | | | | | | | | | | |
| 4 | 0 | 5 | 1.3839% | 1.3551% | 1.3359% | 1.2879% | 1.3917% | 1.3584% | 1.3363% | 1.2808% |
| 6 | 0 | 5 | 1.4167% | 1.3692% | 1.3375% | 1.2583% | 1.4301% | 1.3749% | 1.3382% | 1.2463% |
| 9 | 0 | 5 | 1.4667% | 1.3907% | 1.3400% | 1.2133% | 1.4875% | 1.3996% | 1.3410% | 1.1946% |
| 12 | 0 | 5 | 1.5172% | 1.4124% | 1.3425% | 1.1679% | 1.5449% | 1.4243% | 1.3439% | 1.1429% |
| 15 | 0 | 5 | 1.5667% | 1.4337% | 1.3450% | 1.1233% | 1.6023% | 1.4490% | 1.3468% | 1.0913% |
| 18 | 0 | 5 | 1.6167% | 1.4552% | 1.3475% | 1.0783% | 1.6596% | 1.4736% | 1.3496% | 1.0397% |
| 20 | 0 | 5 | 1.6505% | 1.4697% | 1.3492% | 1.0479% | 1.6979% | 1.4901% | 1.3516% | 1.0052% |
| 24 | 0 | 5 | 1.7172% | 1.4984% | 1.3525% | 0.9879% | 1.7744% | 1.5230% | 1.3554% | 0.9364% |
| 30 | 0 | 5 | 1.8167% | 1.5412% | 1.3575% | 0.8983% | 1.8891% | 1.5723% | 1.3611% | 0.8332% |
| 36 | 0 | 5 | 1.9172% | 1.5844% | 1.3625% | 0.8079% | 2.0038% | 1.6216% | 1.3669% | 0.7299% |
| 40 | 0 | 5 | 1.9839% | 1.6131% | 1.3659% | 0.7479% | 2.0803% | 1.6545% | 1.3707% | 0.6611% |
| | | | | | | | | | | |
| 4 | 0 | 10 | 1.4344% | 1.4071% | 1.3889% | 1.3434% | 1.4501% | 1.4186% | 1.3976% | 1.3450% |
| 6 | 0 | 10 | 1.5000% | 1.4550% | 1.4250% | 1.3500% | 1.5268% | 1.4746% | 1.4398% | 1.3527% |
| 9 | 0 | 10 | 1.6000% | 1.5280% | 1.4800% | 1.3600% | 1.6417% | 1.5584% | 1.5029% | 1.3642% |
| 12 | 0 | 10 | 1.7010% | 1.6018% | 1.5356% | 1.3701% | 1.7565% | 1.6422% | 1.5661% | 1.3756% |
| 15 | 0 | 10 | 1.8000% | 1.6740% | 1.5900% | 1.3800% | 1.8712% | 1.7260% | 1.6292% | 1.3871% |
| 18 | 0 | 10 | 1.9000% | 1.7470% | 1.6450% | 1.3900% | 1.9860% | 1.8098% | 1.6923% | 1.3986% |
| 20 | 0 | 10 | 1.9677% | 1.7964% | 1.6822% | 1.3968% | 2.0624% | 1.8656% | 1.7343% | 1.4062% |
| 24 | 0 | 10 | 2.1010% | 1.8938% | 1.7556% | 1.4101% | 2.2154% | 1.9772% | 1.8185% | 1.4215% |
| 30 | 0 | 10 | 2.3000% | 2.0390% | 1.8650% | 1.4300% | 2.4448% | 2.1447% | 1.9447% | 1.4445% |
| 36 | 0 | 10 | 2.5010% | 2.1858% | 1.9756% | 1.4501% | 2.6742% | 2.3122% | 2.0708% | 1.4674% |
| 40 | 0 | 10 | 2.6344% | 2.2831% | 2.0489% | 1.4634% | 2.8272% | 2.4238% | 2.1549% | 1.4827% |

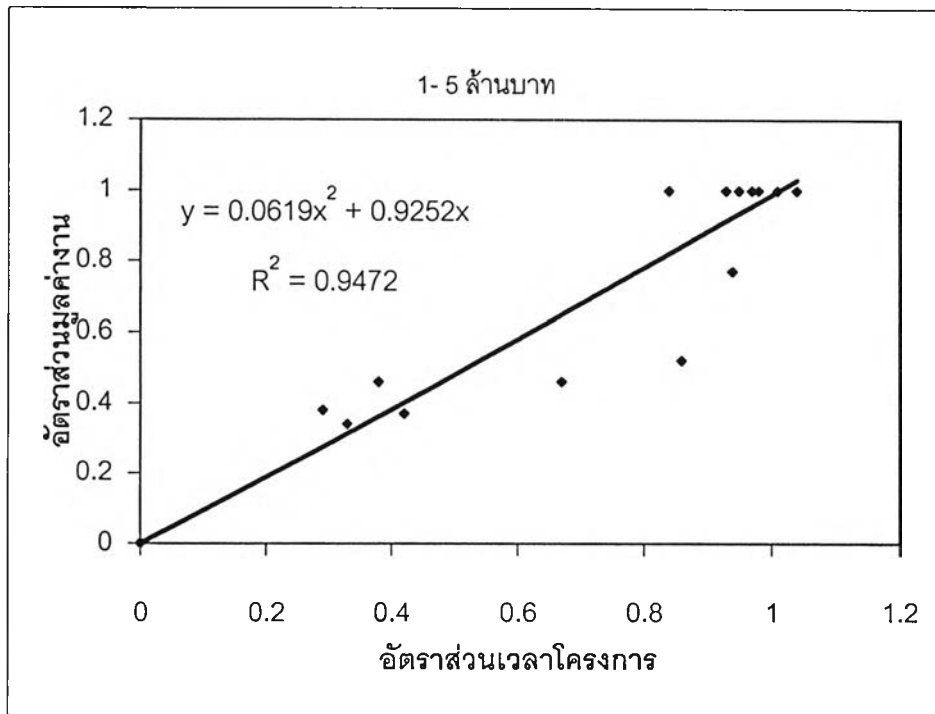
| ช่วงเดือนการรับเงิน 2 เดือน | | | S_Curve,กำไร | | | | เส้นโค้งงานทาง,กำไร | | | |
|-----------------------------|--------------|-----------------|--------------|---------|----------|----------|---------------------|---------|----------|----------|
| เดือน | เงินล่วงหน้า | เงินประกันผลงาน | 0% | 3% | 5% | 10% | 0% | 3% | 5% | 10% |
| 4 | 5 | 0 | 1.2172% | 1.1834% | 1.1609% | 1.1045% | 1.2251% | 1.1868% | 1.1613% | 1.0974% |
| 6 | 5 | 0 | 1.1833% | 1.1288% | 1.0925% | 1.0017% | 1.1968% | 1.1346% | 1.0932% | 0.9896% |
| 9 | 5 | 0 | 1.1333% | 1.0473% | 0.9900% | 0.8467% | 1.1542% | 1.0563% | 0.9910% | 0.8279% |
| 12 | 5 | 0 | 1.0839% | 0.9661% | 0.8875% | 0.6912% | 1.1116% | 0.9780% | 0.8889% | 0.6662% |
| 15 | 5 | 0 | 1.0333% | 0.8843% | 0.7850% | 0.5367% | 1.0689% | 0.8996% | 0.7868% | 0.5046% |
| 18 | 5 | 0 | 0.9833% | 0.8028% | 0.6825% | 0.3817% | 1.0263% | 0.8213% | 0.6846% | 0.3430% |
| 20 | 5 | 0 | 0.9505% | 0.7487% | 0.6142% | 0.2779% | 0.9979% | 0.7691% | 0.6166% | 0.2352% |
| 24 | 5 | 0 | 0.8839% | 0.6401% | 0.4775% | 0.0712% | 0.9410% | 0.6646% | 0.4804% | 0.0197% |
| 30 | 5 | 0 | 0.7833% | 0.4768% | 0.2725% | -0.2383% | 0.8557% | 0.5080% | 0.2761% | -0.3035% |
| 36 | 5 | 0 | 0.6839% | 0.3141% | 0.0675% | -0.5488% | 0.7705% | 0.3513% | 0.0719% | -0.6267% |
| 40 | 5 | 0 | 0.6172% | 0.2054% | -0.0691% | -0.7555% | 0.7136% | 0.2468% | -0.0643% | -0.8422% |
| 4 | 5 | 5 | 1.2677% | 1.2354% | 1.2139% | 1.1601% | 1.2835% | 1.2469% | 1.2226% | 1.1617% |
| 6 | 5 | 5 | 1.2667% | 1.2147% | 1.1800% | 1.0933% | 1.2935% | 1.2343% | 1.1948% | 1.0960% |
| 9 | 5 | 5 | 1.2667% | 1.1847% | 1.1300% | 0.9933% | 1.3084% | 1.2151% | 1.1529% | 0.9975% |
| 12 | 5 | 5 | 1.2677% | 1.1554% | 1.0806% | 0.8934% | 1.3231% | 1.1959% | 1.1111% | 0.8990% |
| 15 | 5 | 5 | 1.2667% | 1.1247% | 1.0300% | 0.7933% | 1.3379% | 1.1767% | 1.0692% | 0.8005% |
| 18 | 5 | 5 | 1.2667% | 1.0947% | 0.9800% | 0.6933% | 1.3526% | 1.1574% | 1.0273% | 0.7019% |
| 20 | 5 | 5 | 1.2677% | 1.0754% | 0.9472% | 0.6268% | 1.3624% | 1.1446% | 0.9993% | 0.6362% |
| 24 | 5 | 5 | 1.2677% | 1.0354% | 0.8806% | 0.4934% | 1.3821% | 1.1189% | 0.9435% | 0.5049% |
| 30 | 5 | 5 | 1.2667% | 0.9747% | 0.7800% | 0.2933% | 1.4115% | 1.0804% | 0.8597% | 0.3078% |
| 36 | 5 | 5 | 1.2677% | 0.9154% | 0.6806% | 0.0934% | 1.4409% | 1.0419% | 0.7758% | 0.1108% |
| 40 | 5 | 5 | 1.2677% | 0.8754% | 0.6139% | -0.0399% | 1.4605% | 1.0162% | 0.7199% | -0.0206% |
| 4 | 5 | 10 | 1.3182% | 1.2875% | 1.2670% | 1.2157% | 1.3419% | 1.3071% | 1.2839% | 1.2259% |
| 6 | 5 | 10 | 1.3500% | 1.3005% | 1.2675% | 1.1850% | 1.3903% | 1.3339% | 1.2964% | 1.2025% |
| 9 | 5 | 10 | 1.4000% | 1.3220% | 1.2700% | 1.1400% | 1.4626% | 1.3739% | 1.3148% | 1.1671% |
| 12 | 5 | 10 | 1.4516% | 1.3448% | 1.2736% | 1.0957% | 1.5347% | 1.4138% | 1.3332% | 1.1317% |
| 15 | 5 | 10 | 1.5000% | 1.3650% | 1.2750% | 1.0500% | 1.6068% | 1.4537% | 1.3516% | 1.0963% |
| 18 | 5 | 10 | 1.5500% | 1.3865% | 1.2775% | 1.0050% | 1.6789% | 1.4935% | 1.3699% | 1.0609% |
| 20 | 5 | 10 | 1.5849% | 1.4021% | 1.2803% | 0.9757% | 1.7270% | 1.5201% | 1.3821% | 1.0373% |
| 24 | 5 | 10 | 1.6516% | 1.4308% | 1.2836% | 0.9157% | 1.8231% | 1.5732% | 1.4066% | 0.9900% |
| 30 | 5 | 10 | 1.7500% | 1.4725% | 1.2875% | 0.8250% | 1.9672% | 1.6528% | 1.4432% | 0.9191% |
| 36 | 5 | 10 | 1.8516% | 1.5168% | 1.2936% | 0.7357% | 2.1114% | 1.7324% | 1.4798% | 0.8483% |
| 40 | 5 | 10 | 1.9182% | 1.5455% | 1.2970% | 0.6757% | 2.2074% | 1.7855% | 1.5042% | 0.8010% |

| ช่วงเลือนการรับเงิน 2 เดือน | | | S_Curve,ทำไร่ | | | | เส้นโค้งงานทาง,ทำไร่ | | | |
|-----------------------------|--------------|-----------------|---------------|----------|----------|----------|----------------------|----------|----------|----------|
| เดือน | เงินล่วงหน้า | เงินประกันผลงาน | 0% | 3% | 5% | 10% | 0% | 3% | 5% | 10% |
| 4 | 10 | 0 | 1.1010% | 1.0638% | 1.0389% | 0.9768% | 1.1168% | 1.0753% | 1.0476% | 0.9783% |
| 6 | 10 | 0 | 1.0333% | 0.9743% | 0.9350% | 0.8367% | 1.0602% | 0.9939% | 0.9498% | 0.8394% |
| 9 | 10 | 0 | 0.9333% | 0.8413% | 0.7800% | 0.6267% | 0.9750% | 0.8718% | 0.8029% | 0.6308% |
| 12 | 10 | 0 | 0.8344% | 0.7091% | 0.6256% | 0.4168% | 0.8898% | 0.7496% | 0.6561% | 0.4223% |
| 15 | 10 | 0 | 0.7333% | 0.5753% | 0.4700% | 0.2067% | 0.8046% | 0.6273% | 0.5092% | 0.2138% |
| 18 | 10 | 0 | 0.6333% | 0.4423% | 0.3150% | -0.0033% | 0.7193% | 0.5051% | 0.3623% | 0.0053% |
| 20 | 10 | 0 | 0.5677% | 0.3544% | 0.2122% | -0.1432% | 0.6624% | 0.4236% | 0.2643% | -0.1338% |
| 24 | 10 | 0 | 0.4344% | 0.1771% | 0.0056% | -0.4232% | 0.5487% | 0.2606% | 0.0685% | -0.4118% |
| 30 | 10 | 0 | 0.2333% | -0.0897% | -0.3050% | -0.8433% | 0.3782% | 0.0161% | -0.2253% | -0.8289% |
| 36 | 10 | 0 | 0.0344% | -0.3549% | -0.6144% | -1.2632% | 0.2076% | -0.2285% | -0.5192% | -1.2459% |
| 40 | 10 | 0 | -0.0990% | -0.5322% | -0.8211% | -1.5432% | 0.0938% | -0.3915% | -0.7151% | -1.5239% |
| 4 | 10 | 5 | 1.1516% | 1.1158% | 1.0920% | 1.0323% | 1.1752% | 1.1354% | 1.1089% | 1.0426% |
| 6 | 10 | 5 | 1.1167% | 1.0602% | 1.0225% | 0.9283% | 1.1569% | 1.0936% | 1.0514% | 0.9458% |
| 9 | 10 | 5 | 1.0667% | 0.9787% | 0.9200% | 0.7733% | 1.1292% | 1.0306% | 0.9648% | 0.8004% |
| 12 | 10 | 5 | 1.0182% | 0.8985% | 0.8186% | 0.6190% | 1.1014% | 0.9675% | 0.8782% | 0.6550% |
| 15 | 10 | 5 | 0.9667% | 0.8157% | 0.7150% | 0.4633% | 1.0735% | 0.9043% | 0.7916% | 0.5096% |
| 18 | 10 | 5 | 0.9167% | 0.7342% | 0.6125% | 0.3083% | 1.0456% | 0.8412% | 0.7049% | 0.3642% |
| 20 | 10 | 5 | 0.8849% | 0.6811% | 0.5453% | 0.2057% | 1.0270% | 0.7991% | 0.6471% | 0.2673% |
| 24 | 10 | 5 | 0.8182% | 0.5725% | 0.4086% | -0.0010% | 0.9898% | 0.7148% | 0.5316% | 0.0733% |
| 30 | 10 | 5 | 0.7167% | 0.4082% | 0.2025% | -0.3117% | 0.9339% | 0.5885% | 0.3582% | -0.2175% |
| 36 | 10 | 5 | 0.6182% | 0.2465% | -0.0014% | -0.6210% | 0.8780% | 0.4621% | 0.1848% | -0.5084% |
| 40 | 10 | 5 | 0.5516% | 0.1378% | -0.1380% | -0.8277% | 0.8408% | 0.3778% | 0.0692% | -0.7023% |
| 4 | 10 | 10 | 1.2021% | 1.1678% | 1.1450% | 1.0879% | 1.2336% | 1.1956% | 1.1702% | 1.1068% |
| 6 | 10 | 10 | 1.2000% | 1.1460% | 1.1100% | 1.0200% | 1.2537% | 1.1933% | 1.1530% | 1.0522% |
| 9 | 10 | 10 | 1.2000% | 1.1160% | 1.0600% | 0.9200% | 1.2834% | 1.1894% | 1.1267% | 0.9700% |
| 12 | 10 | 10 | 1.2021% | 1.0878% | 1.0117% | 0.8212% | 1.3130% | 1.1854% | 1.1004% | 0.8878% |
| 15 | 10 | 10 | 1.2000% | 1.0560% | 0.9600% | 0.7200% | 1.3425% | 1.1814% | 1.0740% | 0.8055% |
| 18 | 10 | 10 | 1.2000% | 1.0260% | 0.9100% | 0.6200% | 1.3719% | 1.1773% | 1.0475% | 0.7232% |
| 20 | 10 | 10 | 1.2021% | 1.0078% | 0.8783% | 0.5546% | 1.3916% | 1.1746% | 1.0299% | 0.6683% |
| 24 | 10 | 10 | 1.2021% | 0.9678% | 0.8117% | 0.4212% | 1.4308% | 1.1691% | 0.9946% | 0.5585% |
| 30 | 10 | 10 | 1.2000% | 0.9060% | 0.7100% | 0.2200% | 1.4896% | 1.1609% | 0.9417% | 0.3938% |
| 36 | 10 | 10 | 1.2021% | 0.8478% | 0.6117% | 0.0212% | 1.5485% | 1.1527% | 0.8888% | 0.2291% |
| 40 | 10 | 10 | 1.2021% | 0.8078% | 0.5450% | -0.1121% | 1.5877% | 1.1472% | 0.8535% | 0.1193% |

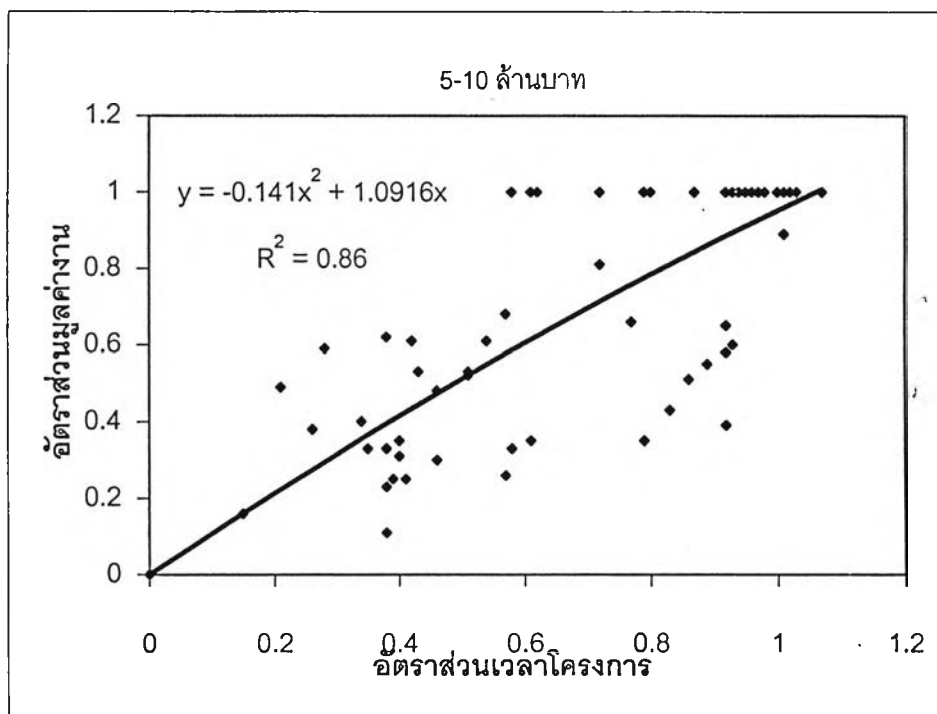
| ช่วงเลื่อนการรับเงิน 2 เดือน | | | S_Curve,กำไร | | | | เส้นโค้งงานทาง,กำไร | | | |
|------------------------------|--------------|-------------------|--------------|----------|----------|----------|---------------------|----------|----------|----------|
| เดือน | เงินล่วงหน้า | เงินระยะกึ่งผลงาน | 0% | 3% | 5% | 10% | 0% | 3% | 5% | 10% |
| 4 | 15 | 0 | 0.9849% | 0.9441% | 0.9170% | 0.8490% | 1.0086% | 0.9638% | 0.9339% | 0.8593% |
| 6 | 15 | 0 | 0.8833% | 0.8198% | 0.7775% | 0.6717% | 0.9236% | 0.8533% | 0.8064% | 0.6891% |
| 9 | 15 | 0 | 0.7333% | 0.6353% | 0.5700% | 0.4067% | 0.7959% | 0.6873% | 0.6148% | 0.4338% |
| 12 | 15 | 0 | 0.5849% | 0.4521% | 0.3636% | 0.1423% | 0.6681% | 0.5212% | 0.4232% | 0.1784% |
| 15 | 15 | 0 | 0.4333% | 0.2663% | 0.1550% | -0.1233% | 0.5402% | 0.3550% | 0.2316% | -0.0770% |
| 18 | 15 | 0 | 0.2833% | 0.0818% | -0.0525% | -0.3883% | 0.4123% | 0.1889% | 0.0399% | -0.3325% |
| 20 | 15 | 0 | 0.1849% | -0.0399% | -0.1897% | -0.5643% | 0.3270% | 0.0781% | -0.0879% | -0.5027% |
| 24 | 15 | 0 | -0.0151% | -0.2859% | -0.4664% | -0.9177% | 0.1564% | -0.1435% | -0.3434% | -0.8433% |
| 30 | 15 | 0 | -0.3167% | -0.6562% | -0.8825% | -1.4483% | -0.0994% | -0.4759% | -0.7268% | -1.3542% |
| 36 | 15 | 0 | -0.6151% | -1.0239% | -1.2964% | -1.9777% | -0.3553% | -0.8082% | -1.1102% | -1.8651% |
| 40 | 15 | 0 | -0.8151% | -1.2699% | -1.5730% | -2.3310% | -0.5259% | -1.0298% | -1.3658% | -2.2057% |
| 4 | 15 | 5 | 1.0354% | 0.9962% | 0.9700% | 0.9046% | 1.0670% | 1.0239% | 0.9952% | 0.9235% |
| 6 | 15 | 5 | 0.9667% | 0.9057% | 0.8650% | 0.7633% | 1.0204% | 0.9529% | 0.9080% | 0.7956% |
| 9 | 15 | 5 | 0.8667% | 0.7727% | 0.7100% | 0.5533% | 0.9501% | 0.8461% | 0.7767% | 0.6034% |
| 12 | 15 | 5 | 0.7688% | 0.6415% | 0.5567% | 0.3446% | 0.8796% | 0.7391% | 0.6454% | 0.4111% |
| 15 | 15 | 5 | 0.6667% | 0.5067% | 0.4000% | 0.1333% | 0.8091% | 0.6320% | 0.5140% | 0.2188% |
| 18 | 15 | 5 | 0.5667% | 0.3737% | 0.2450% | -0.0767% | 0.7386% | 0.5250% | 0.3825% | 0.0265% |
| 20 | 15 | 5 | 0.5021% | 0.2868% | 0.1433% | -0.2154% | 0.6916% | 0.4536% | 0.2949% | -0.1017% |
| 24 | 15 | 5 | 0.3688% | 0.1095% | -0.0633% | -0.4954% | 0.5975% | 0.3108% | 0.1196% | -0.3582% |
| 30 | 15 | 5 | 0.1667% | -0.1583% | -0.3750% | -0.9167% | 0.4563% | 0.0966% | -0.1433% | -0.7429% |
| 36 | 15 | 5 | -0.0312% | -0.4225% | -0.6833% | -1.3354% | 0.3151% | -0.1177% | -0.4062% | -1.1276% |
| 40 | 15 | 5 | -0.1646% | -0.5998% | -0.8900% | -1.6154% | 0.2210% | -0.2605% | -0.5815% | -1.3841% |
| 4 | 15 | 10 | 1.0859% | 1.0482% | 1.0230% | 0.9602% | 1.1254% | 1.0841% | 1.0566% | 0.9878% |
| 6 | 15 | 10 | 1.0500% | 0.9915% | 0.9525% | 0.8550% | 1.1171% | 1.0526% | 1.0096% | 0.9020% |
| 9 | 15 | 10 | 1.0000% | 0.9100% | 0.8500% | 0.7000% | 1.1043% | 1.0049% | 0.9386% | 0.7730% |
| 12 | 15 | 10 | 0.9526% | 0.8309% | 0.7497% | 0.5468% | 1.0912% | 0.9570% | 0.8675% | 0.6438% |
| 15 | 15 | 10 | 0.9000% | 0.7470% | 0.6450% | 0.3900% | 1.0781% | 0.9090% | 0.7964% | 0.5147% |
| 18 | 15 | 10 | 0.8500% | 0.6655% | 0.5425% | 0.2350% | 1.0649% | 0.8611% | 0.7252% | 0.3854% |
| 20 | 15 | 10 | 0.8193% | 0.6135% | 0.4764% | 0.1335% | 1.0561% | 0.8291% | 0.6777% | 0.2993% |
| 24 | 15 | 10 | 0.7526% | 0.5049% | 0.3397% | -0.0732% | 1.0385% | 0.7650% | 0.5827% | 0.1269% |
| 30 | 15 | 10 | 0.6500% | 0.3395% | 0.1325% | -0.3850% | 1.0121% | 0.6690% | 0.4402% | -0.1316% |
| 36 | 15 | 10 | 0.5526% | 0.1789% | -0.0703% | -0.6932% | 0.9856% | 0.5729% | 0.2978% | -0.3901% |
| 40 | 15 | 10 | 0.4859% | 0.0702% | -0.2070% | -0.8998% | 0.9679% | 0.5088% | 0.2028% | -0.5624% |

ภาคผนวก ค. แสดงการกระจายของข้อมูลและเส้นโค้งความสัมพันธ์ของงานทาง

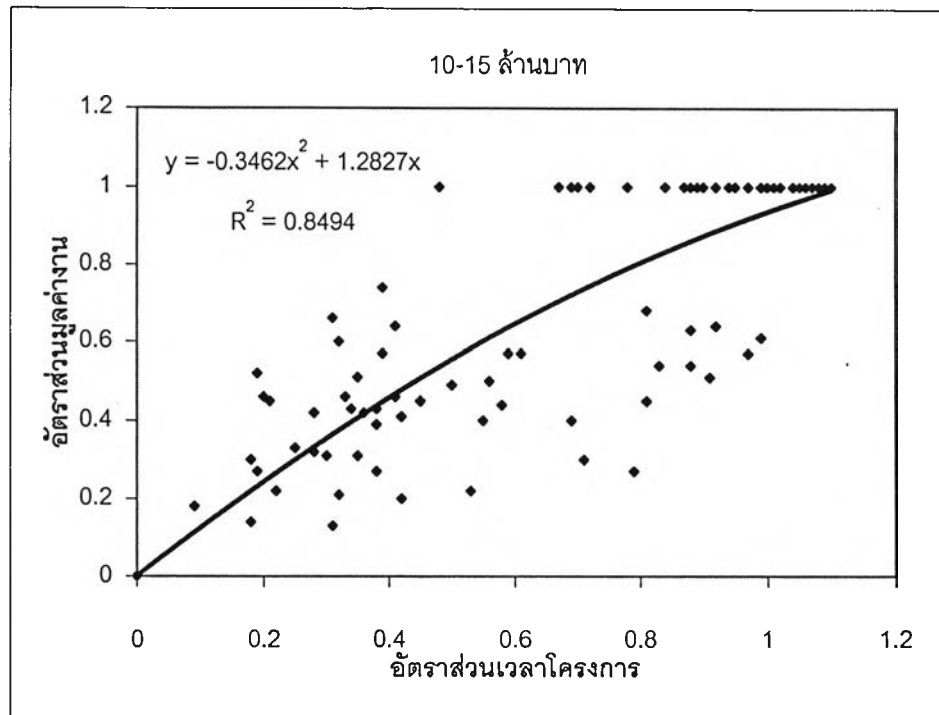
รูปที่ ค.1 แสดงการกระจายของข้อมูลและเส้นโค้งความสัมพันธ์ของข้อมูล มูลค่างาน 1-5 ล้านบาท



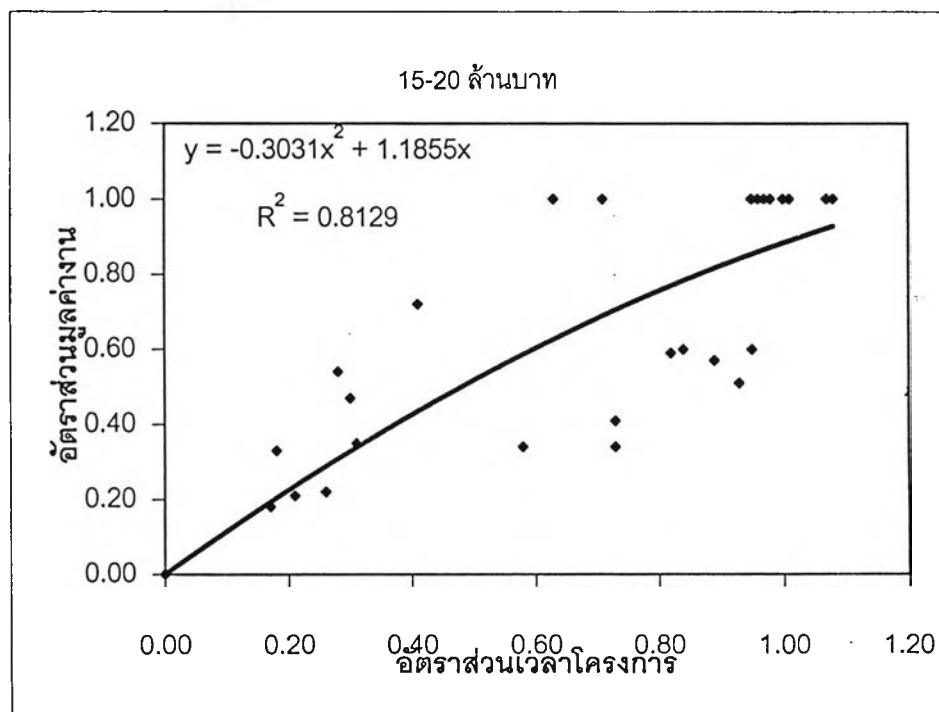
รูปที่ ค.2 แสดงการกระจายของข้อมูลและเส้นโค้งความสัมพันธ์ของข้อมูล มูลค่างาน 5-10 ล้านบาท



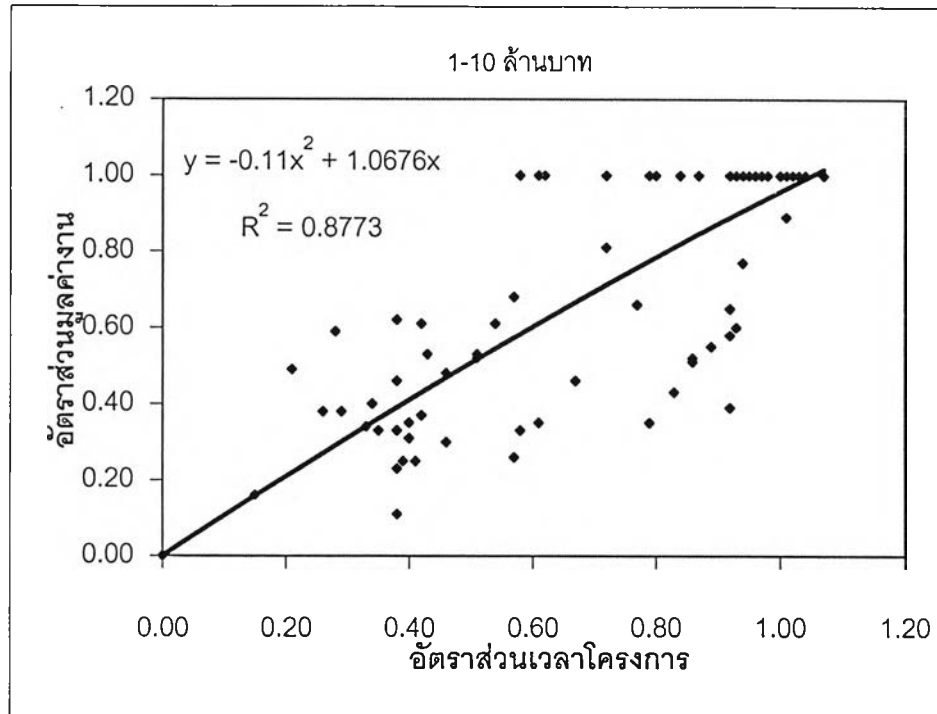
รูปที่ ค.3 แสดงการกระจายของข้อมูลและเส้นโค้งความสัมพันธ์ของข้อมูล มูลค่างาน 10-15 ล้านบาท



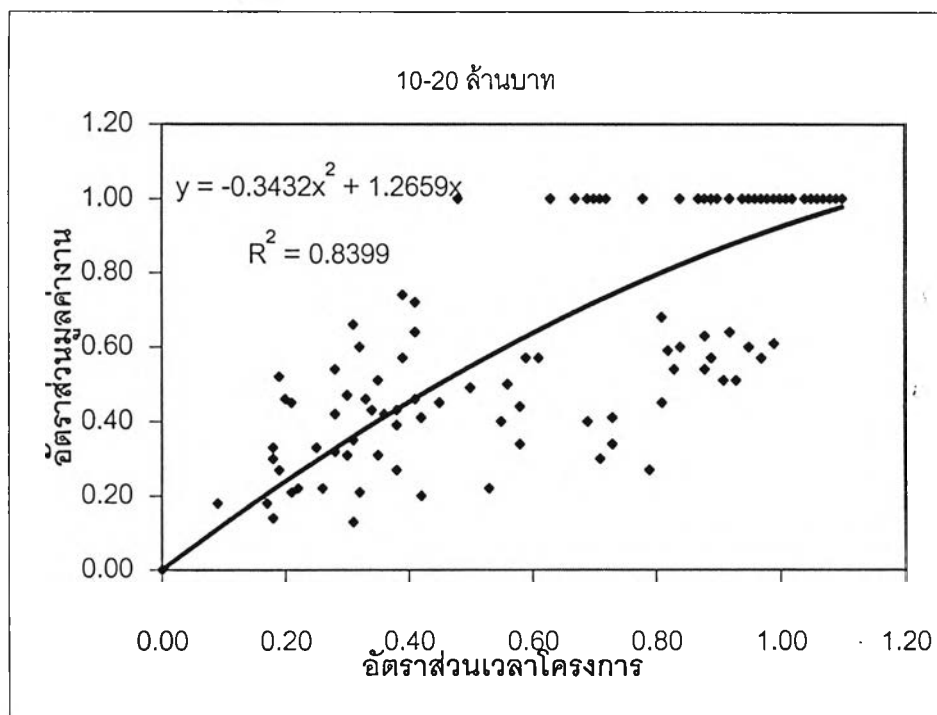
รูปที่ ค.3 แสดงการกระจายของข้อมูลและเส้นโค้งความสัมพันธ์ของข้อมูล มูลค่างาน 15-20 ล้านบาท



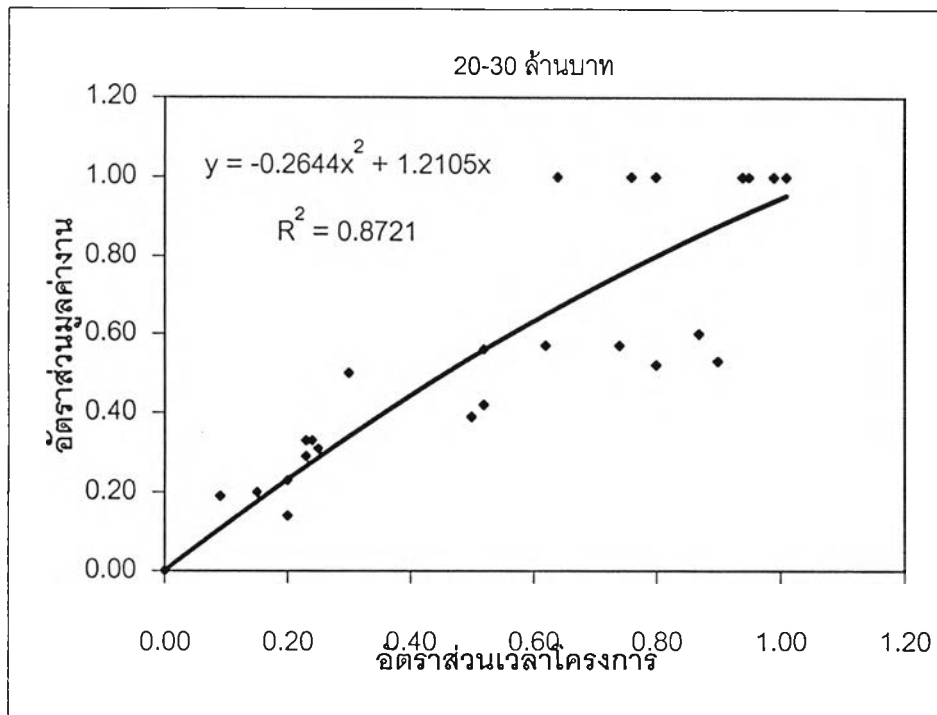
รูปที่ ค.5 แสดงการกระจายของข้อมูลและเส้นโค้งความสัมพันธ์ของข้อมูล มูลค่างาน 1-10 ล้านบาท



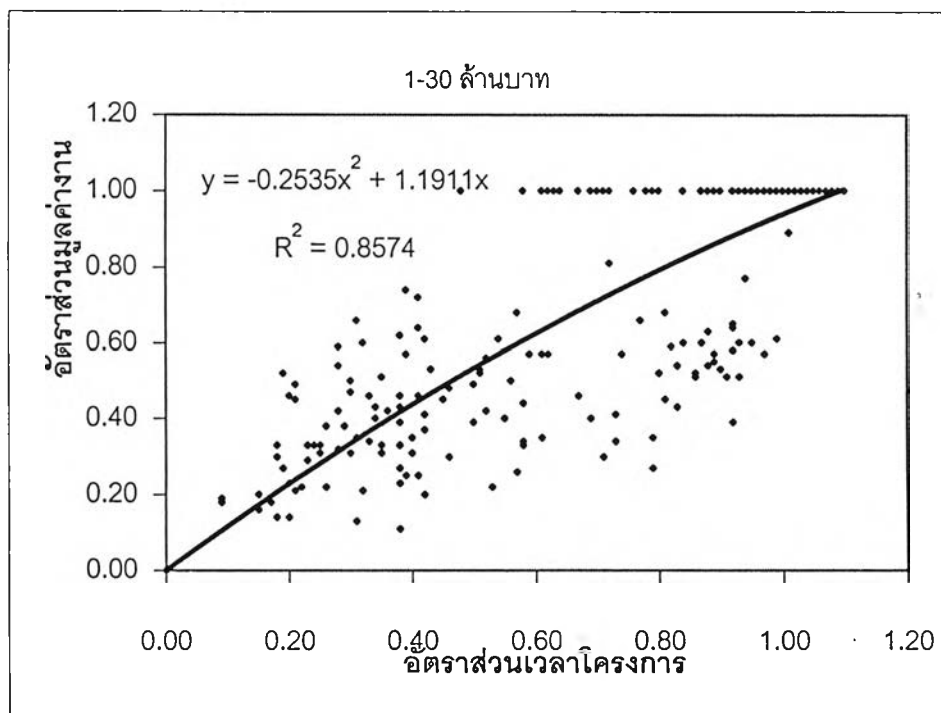
รูปที่ ค.6 แสดงการกระจายของข้อมูลและเส้นโค้งความสัมพันธ์ของข้อมูล มูลค่างาน 10-20 ล้านบาท



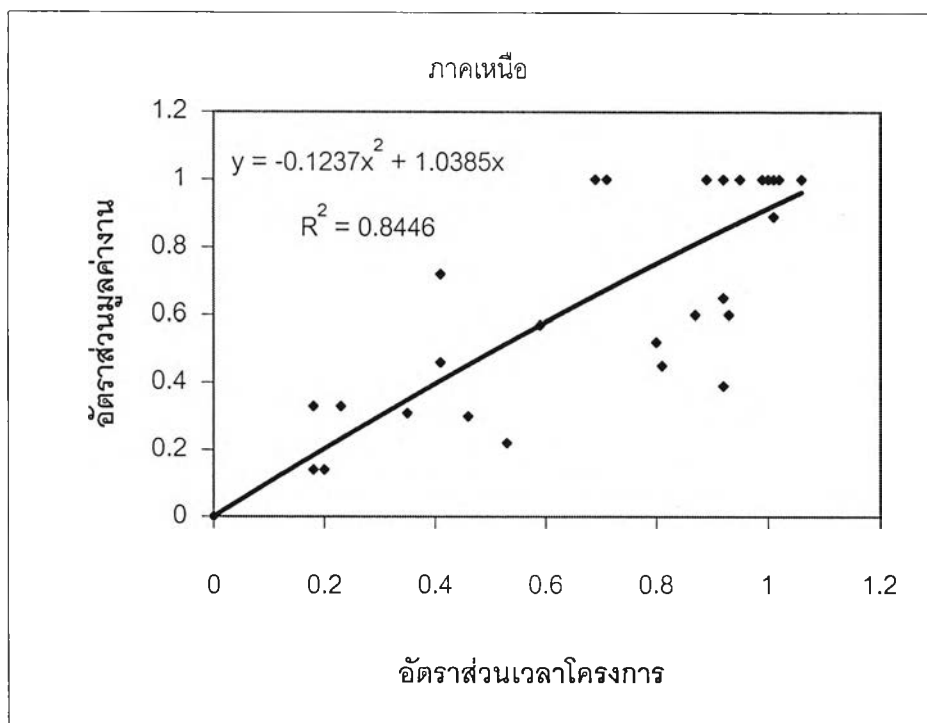
รูปที่ ค.7 แสดงการกระจายของข้อมูลและเส้นโค้งความสัมพันธ์ของข้อมูล มูลค่างาน 20-30 ล้านบาท



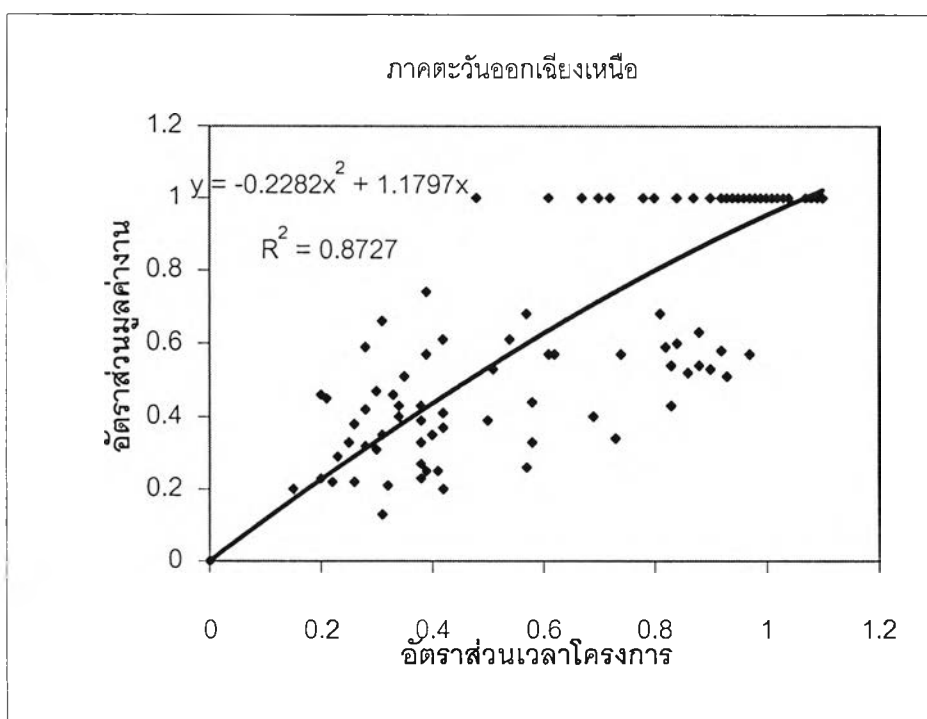
รูปที่ ค.8 แสดงการกระจายของข้อมูลและเส้นโค้งความสัมพันธ์ของข้อมูล มูลค่างาน 1-30 ล้านบาท



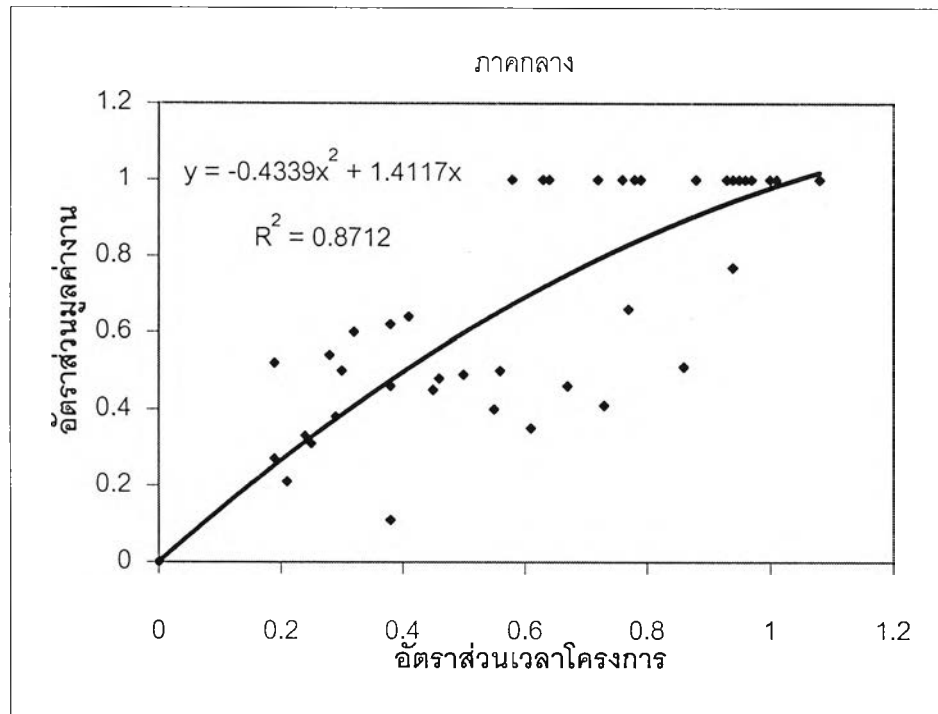
รูปที่ ค.9 แสดงการกระจายของข้อมูลและเส้นโค้งความสัมพันธ์ของข้อมูล ภาคเหนือ



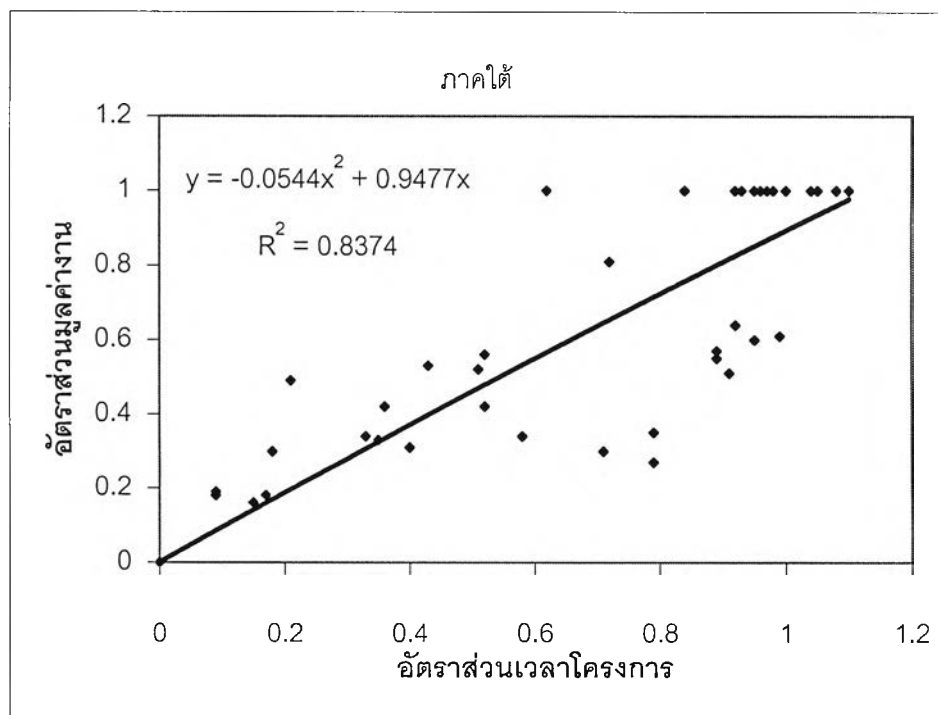
รูปที่ ค.10 แสดงการกระจายของข้อมูลและเส้นโค้งความสัมพันธ์ของข้อมูล ภาคตะวันออกเฉียงเหนือ



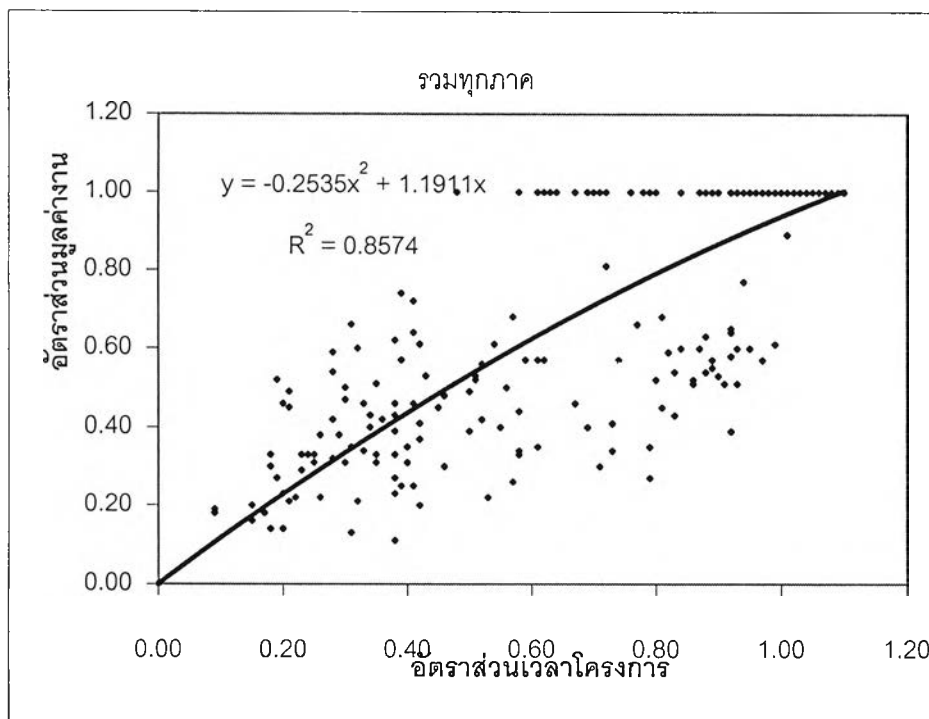
รูปที่ ค.11 แสดงการกระจายของข้อมูลและเส้นโค้งความสัมพันธ์ของข้อมูล ภาคกลาง



รูปที่ ค.12 แสดงการกระจายของข้อมูลและเส้นโค้งความสัมพันธ์ของข้อมูล ภาคใต้



รูปที่ ค.13 แสดงการกระจายของข้อมูลและเส้นโค้งความสัมพันธ์ของข้อมูล รวมทุกภาค



ภาคผนวก ง ผลการสำรวจข้อมูลช่วงเดือนการรับเงิน

ตารางที่ ง.1 แสดงผลการสำรวจข้อมูลช่วงเดือนการรับเงิน

| | ส่วนกลาง | | ส่วนภูมิภาค | | ส่วนท้องถิ่น | |
|----------------------|----------|------|-------------|------|--------------|------|
| | A | B | A | B | A | B |
| จำนวนผู้ตอบ | 89 | 86 | 124 | 122 | 113 | 114 |
| ค่าเฉลี่ย (สัปดาห์) | 5.03 | 4.35 | 2.49 | 2.16 | 3.34 | 3.04 |
| ฐานนิยม (สัปดาห์) | 5 | 4 | 2 | 1 | 2 | 2 |
| ส่วนเบี่ยงเบนมาตรฐาน | 2.32 | 2.11 | 1.43 | 1.40 | 2.12 | 2.19 |

*หมายเหตุ A = ระยะเวลานับจากวันที่ขอส่งงานจนถึงวันที่ได้รับเงิน

B = ระยะเวลานับจากวันที่ตรวจรับงานจนถึงวันที่ได้รับเงิน

ตารางที่ ง.2 แสดงความถี่ของระยะเวลาที่ใช้ นับจากวันที่ขอส่งมอบงานจนถึงวันที่ได้รับเงิน

ของหน่วยงานราชการส่วนกลาง

| เวลา(สัปดาห์) | ความถี่ | ร้อยละ | ร้อยละสะสม |
|---------------|---------|--------|------------|
| 1 | 4 | 4.5 | 4.5 |
| 2 | 10 | 11.2 | 15.7 |
| 3 | 11 | 12.4 | 28.1 |
| 4 | 13 | 14.6 | 42.7 |
| 5 | 16 | 18.0 | 60.7 |
| 6 | 14 | 15.7 | 76.4 |
| 7 | 3 | 3.4 | 79.8 |
| 8 | 11 | 12.4 | 92.1 |
| 9 | 4 | 4.5 | 96.6 |
| 10 | 3 | 3.4 | 100.0 |
| รวม | 89 | 100.0 | |

ตารางที่ ง.3 แสดงความถี่ของระยะเวลาที่ใช้นับจากวันที่ตรวจรับงานจนถึงวันที่ได้รับเงิน
ของหน่วยงานราชการส่วนกลาง

| เวลา(สัปดาห์) | ความถี่ | ร้อยละ | ร้อยละสะสม |
|---------------|---------|--------|------------|
| 1 | 4 | 4.6 | 4.6 |
| 2 | 14 | 16.3 | 20.9 |
| 3 | 14 | 16.3 | 37.2 |
| 4 | 25 | 29.1 | 66.3 |
| 5 | 7 | 8.1 | 74.4 |
| 6 | 5 | 5.8 | 80.2 |
| 7 | 8 | 9.3 | 89.5 |
| 8 | 6 | 7.0 | 96.5 |
| 9 | 1 | 1.2 | 97.0 |
| 10 | 2 | 2.3 | 100.0 |
| รวม | 86 | 100.0 | |

ตารางที่ ง.4 แสดงความถี่ของระยะเวลาที่ใช้นับจากวันที่ขอส่งมอบงานจนถึงวันที่ได้รับเงิน
ของหน่วยงานราชการส่วนภูมิภาค

| เวลา(สัปดาห์) | ความถี่ | ร้อยละ | ร้อยละสะสม |
|---------------|---------|--------|------------|
| 1 | 33 | 26.6 | 26.6 |
| 2 | 44 | 35.5 | 62.1 |
| 3 | 19 | 15.3 | 77.4 |
| 4 | 16 | 12.9 | 90.3 |
| 5 | 8 | 6.5 | 96.8 |
| 6 | 2 | 1.6 | 98.4 |
| 7 | 1 | .8 | 99.2 |
| 8 | 1 | .8 | 100 |
| 9 | 0 | 0 | 100 |
| 10 | 0 | 0 | 100 |
| รวม | 124 | 100 | |

ตารางที่ ง.5 แสดงความถี่ของระยะเวลาที่ใช้นับจากวันที่ตรวจรับงานจนถึงวันที่ได้รับเงิน
ของหน่วยงานราชการส่วนภูมิภาค

| เวลา(สัปดาห์) | ความถี่ | ร้อยละ | ร้อยละสะสม |
|---------------|---------|--------|------------|
| 1 | 50 | 41.0 | 41.0 |
| 2 | 33 | 27.0 | 68.0 |
| 3 | 24 | 19.7 | 87.7 |
| 4 | 8 | 6.6 | 94.3 |
| 5 | 1 | 0.8 | 95.1 |
| 6 | 4 | 3.3 | 98.4 |
| 7 | 1 | 0.8 | 99.2 |
| 8 | 1 | 0.8 | 100 |
| 9 | 0 | 0 | 100 |
| 10 | 0 | 0 | 100 |
| รวม | 122 | 100 | |

ตารางที่ ง.6 แสดงความถี่ของระยะเวลาที่ใช้นับจากวันที่ขอส่งงานจนถึงวันที่ได้รับเงิน
ของหน่วยงานราชการส่วนท้องถิ่น

| เวลา(สัปดาห์) | ความถี่ | ร้อยละ | ร้อยละสะสม |
|---------------|---------|--------|------------|
| 1 | 20 | 17.7 | 17.7 |
| 2 | 26 | 23.0 | 40.7 |
| 3 | 25 | 22.1 | 62.8 |
| 4 | 19 | 16.8 | 79.6 |
| 5 | 8 | 7.1 | 86.7 |
| 6 | 4 | 3.5 | 90.3 |
| 7 | 3 | 2.7 | 92.9 |
| 8 | 5 | 4.0 | 97.3 |
| 9 | 0 | 0 | 97.3 |
| 10 | 3 | 2.7 | 100 |
| รวม | 113 | 100 | |

ตารางที่ ง.7 แสดงความดีของระยะเวลาที่ใช้นับจากวันที่ตรวจรับงานจนถึงวันที่ได้รับเงิน
ของหน่วยงานราชการส่วนท้องถิ่น

| เวลา(สัปดาห์) | ความดี | ร้อยละ | ร้อยละสะสม |
|---------------|--------|--------|------------|
| 1 | 26 | 22.8 | 22.8 |
| 2 | 30 | 26.3 | 49.1 |
| 3 | 29 | 25.4 | 44.6 |
| 4 | 12 | 10.5 | 85.1 |
| 5 | 5 | 4.4 | 89.5 |
| 6 | 1 | .9 | 90.4 |
| 7 | 2 | 1.8 | 92.1 |
| 8 | 3 | 2.6 | 94.7 |
| 9 | 3 | 2.6 | 97.4 |
| 10 | 3 | 2.6 | 100 |
| รวม | 114 | 100 | |



ประวัติผู้เขียนวิทยานิพนธ์

นายมีศักดิ์ เดชรัตน์วิไชย เกิดวันที่ 14 ธันวาคม พ.ศ. 2510 ที่จังหวัดนครศรีธรรมราช สำเร็จการศึกษาระดับปริญญาตรี สาขาวิชาวิศวกรรมโยธา คณะวิศวกรรมศาสตร์ จุฬาลงกรณ์มหาวิทยาลัย ในปีการศึกษา 2532 ทำงานรับราชการ กรมโยธาธิการ กระทรวงมหาดไทย และเข้าศึกษาต่อในหลักสูตรวิศวกรรมศาสตรมหาบัณฑิต เมื่อปีการศึกษา 2541