

อิทธิพลของอุณหภูมิต่อโฟลว์ไลน์และโคลด์ชัตในกระบวนการ  
การฉีดอะลูมิเนียมแบบไดแคสติง



นาย โฆษิต ทุบก้องวาริ

สถาบันวิทยบริการ  
จุฬาลงกรณ์มหาวิทยาลัย

วิทยานิพนธ์นี้เป็นส่วนหนึ่งของการศึกษาตามหลักสูตรปริญญาวิศวกรรมศาสตรมหาบัณฑิต

สาขาวิชาวิศวกรรมอุตสาหกรรม ภาควิชาวิศวกรรมอุตสาหกรรม

บัณฑิตวิทยาลัย จุฬาลงกรณ์มหาวิทยาลัย

ปีการศึกษา 2541

ISBN 974-639-547-5

ลิขสิทธิ์ของบัณฑิตวิทยาลัย จุฬาลงกรณ์มหาวิทยาลัย

๒ 7 ส.ย. 2544

**INFLUENCE OF TEMPERATURE ON FLOW LINE AND  
COLD SHUT IN THE ALUMINUM DIE CASTING PROCESS**



**Mr. Kosit Sookkongwaree**

**A Thesis Submitted in Partial Fulfillment of the Requirements  
for the Degree of Master of Engineering in Industrial Engineering**

**Department of Industrial Engineering**

**Graduate School**

**Chulalongkorn University**


**Academic Year 1998**

**ISBN 975-639-547-5**

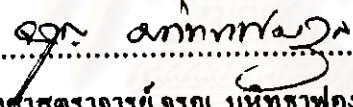
หัวข้อวิทยานิพนธ์      อิทธิพลของอุณหภูมิต่อ โฟลว์ไลน์และ โกลด์ซัดในกระบวนการจัด  
อะลูมิเนียมแบบโคแคสติก  
โดย                              นายโฆสิต สุภักข์อวารี  
ภาควิชา                              วิศวกรรมอุตสาหกรรม  
อาจารย์ที่ปรึกษา              ศาสตราจารย์ ดร. ศิริจันทร์ ทองประเสริฐ  
อาจารย์ที่ปรึกษาร่วม        รองศาสตราจารย์ ดร. ฉัตรชัย สมศิริ


---


บัณฑิตวิทยาลัย จุฬาลงกรณ์มหาวิทยาลัย อนุมัติให้บัณฑิตวิทยาลัยนี้เป็นส่วนหนึ่งของการศึกษาตามหลักสูตรปริญญาวิทยาศาสตรบัณฑิต


  
..... คณบดีบัณฑิตวิทยาลัย  
(ศาสตราจารย์ นายแพทย์ศุภวัฒน์ จิตวงศ์)


**คณะกรรมการสอบวิทยานิพนธ์**

  
..... ประธานกรรมการ  
(รองศาสตราจารย์ จรุง มหัทธราฟองกุล)

  
..... อาจารย์ที่ปรึกษา  
(ศาสตราจารย์ ดร. ศิริจันทร์ ทองประเสริฐ)

  
..... อาจารย์ที่ปรึกษาร่วม  
(รองศาสตราจารย์ ดร. ฉัตรชัย สมศิริ)

  
..... กรรมการ  
(รองศาสตราจารย์ สมชาย พวงเพ็ชร์ศึก)

  
..... กรรมการ  
(คุณเศรษฐศักดิ์ เขาวนาจิม)

โฆมิต สุขก้องวารี : อิทธิพลของอุณหภูมิต่อโฟลว์ไลน์และโคลด์ชัทในกระบวนการฉีด  
อะลูมิเนียมแบบไดแคสติง (INFLUENCE OF TEMPERATURE ON FLOW LINE  
AND COLD SHUT IN THE ALUMINUM DIE CASTING PROCESS) อ.ที่ปรึกษา :  
ศ.ดร.ศิริจันทร์ ทองประเสริฐ, อ.ที่ปรึกษาร่วม : รศ.ดร.ฉัตรชัย สมศิริ, 85 หน้า.  
ISBN 974-639-547-5.

งานวิจัยนี้เป็นการหาอิทธิพลของอุณหภูมิต่อโฟลว์ไลน์และโคลด์ชัทในกระบวนการฉีด  
อะลูมิเนียมแบบไดแคสติง จากการศึกษาปัจจัยที่คาดว่าจะมีผลต่ออุณหภูมิของแม่พิมพ์ซึ่งมีผลต่อการ  
เกิดโฟลว์ไลน์และโคลด์ชัท มาทำการออกแบบการทดลอง ซึ่งปัจจัยดังกล่าวได้แก่ อัตราการไหลของน้ำ  
หล่อเย็นแม่พิมพ์ และเวลาการพ่นน้ำหล่อเย็นหน้าแม่พิมพ์ ซึ่งเมื่อได้ทำการทดลองแบบฟิกซ์เอฟเฟค  
(Fixed Effects Model) และวิเคราะห์ความแปรปรวนแล้วพบว่า ปัจจัยที่มีผลต่อโฟลว์ไลน์และโคลด์ชัท คือ  
อัตราการไหลของน้ำหล่อเย็นแม่พิมพ์ เวลาการพ่นน้ำหล่อเย็นหน้าแม่พิมพ์ และอิทธิพลร่วมของปัจจัย  
หลักทั้งสอง ที่ระดับนัยสำคัญ 0.05 และปัจจัยที่มีผลต่ออุณหภูมิของแม่พิมพ์คือ อัตราการไหลของน้ำหล่อ  
เย็นแม่พิมพ์ เวลาการพ่นน้ำหล่อเย็นหน้าแม่พิมพ์ และอิทธิพลร่วมระหว่างปัจจัยหลักทั้งสอง ที่ระดับนัย  
สำคัญ 0.10 โดยที่อัตราการไหลของน้ำหล่อเย็นแม่พิมพ์จะทำให้อุณหภูมิของแม่พิมพ์คงที่ และเวลาการ  
พ่นน้ำหล่อเย็นหน้าแม่พิมพ์จะทำให้อุณหภูมิของแม่พิมพ์เปลี่ยนแปลงอย่างรวดเร็ว โดยอัตราการไหลของ  
น้ำหล่อเย็นแม่พิมพ์ที่เหมาะสมคือ 6.7-7.2 ลิตร/นาที และเวลาการพ่นน้ำหล่อเย็นหน้าแม่พิมพ์ที่เหมาะสม  
คือ 2 วินาที และอุณหภูมิของแม่พิมพ์ภายหลังจากพ่นน้ำหล่อเย็นที่เหมาะสมคือ 131-140 องศาเซลเซียส  
โดยชิ้นงานที่ได้จะมีความแข็งอยู่ที่ 104 BHN และมีโครงสร้างจุลทรรศน์ที่ละเอียด



วิศวกรรมอุตสาหกรรม

ภาควิชา.....วิศวกรรมอุตสาหกรรม.....  
สาขาวิชา.....2541.....  
ปีการศึกษา.....

ลายมือชื่อนิติกร.....โฆมิต สุขก้องวารี.....  
ลายมือชื่ออาจารย์ที่ปรึกษา.....  
ลายมือชื่ออาจารย์ที่ปรึกษาร่วม.....

3970213521 INDUSTRIAL ENGINEERING

MAJOR

KEY WORD: ALUMINUM DIE CASTING/ FLOW LINE/ COLD SHUT/ FIXED EFFECTS MODEL/

INFLUENCE OF TEMPERATURE

KOSIT SOOKKONGWAREE : INFLUENCE OF TEMPERATURE ON FLOW LINE AND COLD SHUT IN ALUMINUM DIE CASTING PROCESS. THESIS ADVISOR : PROF.SIRICHAN THONGPRASERT, Ph.D. THESIS CO-ADVISOR : ASSOC. PROF.CHATCHAI SOMSIRI, Ph.D. 85 pp. ISBN 974-639-547-5.

This study addresses effects of die temperature on flow line and cold shut in aluminum die casting operation. The factors incorporated in the experiment were water flow rate and lubricant spray time on the die face. The experiment utilized the fixed effects model and analysis of variance. The study showed that main factors which control flow line and cold shut were water flow rate, lubricant spray time and interaction between them with level of significance of 0.05. Factors that controlled the die temperature were water flow rate through die, lubricant spray time and interaction between them with level of significant of 0.10. The water flow rate through die helped maintain the die temperature and it was found that the lubricant spray time on die face could rapidly change the die temperature. The optimum condition found by experiment occurred at the water flow rate between 6.7-7.2 liter/minute, 2 seconds of lubricant sprny time and 131-140 °C of the die face temperature. The conditions yield work pieces having hardness of 104 BHN and fine eutectics structure.



INDUSTRIAL ENGINEERING  
ภาควิชา.....  
INDUSTRIAL ENGINEERING  
สาขาวิชา.....  
1988  
ปีการศึกษา.....

ลายมือชื่อนิติกร.....  
ลายมือชื่ออาจารย์ที่ปรึกษา.....  
ลายมือชื่ออาจารย์ที่ปรึกษาร่วม.....

## กิตติกรรมประกาศ

ในการทำวิทยานิพนธ์ฉบับนี้สำเร็จลุล่วงไปได้ด้วยความช่วยเหลืออย่างดียิ่งของ ศาสตราจารย์ ดร. ศิริจันทร์ ทองประเสริฐ อาจารย์ที่ปรึกษาวิทยานิพนธ์ และ รองศาสตราจารย์ ดร.ฉัตรชัย สมศิริ อาจารย์ที่ปรึกษาร่วม รวมทั้งรองศาสตราจารย์ จรูญ มหิตธาพงศ์กุล ประธานกรรมการและ รองศาสตราจารย์ สมชาย พวงเพิกศึกษ และคุณเศรษฐศักดิ์ เขาวนาจิม กรรมการสอบวิทยานิพนธ์ ซึ่งได้กรุณาตลอดเวลาอันมีค่าในการช่วยเหลือให้คำแนะนำและข้อคิดเห็นต่างๆ อีกทั้งขอขอบพระคุณอาจารย์ทุกท่านที่ได้ประสิทธิ์ประสาทวิชาและให้คำแนะนำต่างๆตลอดการวิจัย อีกทั้งขอขอบพระคุณคณาจารย์และเจ้าหน้าที่ภาควิชาวิศวกรรมโลหการ ที่เอื้อเฟื้อเครื่องมือต่างๆในการวิจัย และ คณาจารย์สาขาวิชาหล่อโลหะ ภาควิชาวิศวกรรมอุตสาหกรรม มหาวิทยาลัยเทคโนโลยีพระจอมเกล้าธนบุรี ที่เอื้อเฟื้อเครื่องวัดความแข็ง และให้คำปรึกษา และโรงงาน ทีบีเค กรุงเทพฯ จำกัด ที่ให้ความสะดวกด้านสถานที่และอุปกรณ์ต่างๆที่ใช้ในการทดลองตลอดช่วงของการวิจัยตลอดจนผู้เกี่ยวข้องทุกท่าน และเนื่องจากทุนการวิจัยครั้งนี้บางส่วนได้รับมาจากทุนอุดหนุนงานวิจัยของบัณฑิตวิทยาลัย จึงขอขอบพระคุณอย่างสูงมา ณ ที่นี้ด้วย

ท้ายนี้ ผู้วิจัยใคร่ขอกราบขอบพระคุณ บิดา-มารดา ซึ่งให้การสนับสนุนในด้านการเงิน และ กำลังใจ ตลอดจนสมาชิกในครอบครัวและเพื่อนๆ ที่คอยให้กำลังใจเสมอมาจนสำเร็จการศึกษา

นายโฆษิต สุขก่อวารี

สถาบันวิจัยปริทัศน์  
จุฬาลงกรณ์มหาวิทยาลัย

## สารบัญ

	หน้า
บทคัดย่อภาษาไทย.....	ง
บทคัดย่อภาษาอังกฤษ.....	จ
กิตติกรรมประกาศ.....	ฉ
สารบัญ.....	ช
สารบัญตาราง.....	ณ
สารบัญรูป.....	ญ
คำอธิบายสัญลักษณ์และคำย่อ.....	ต
บทที่	
1. บทนำ.....	1
1.1 ความสำคัญและที่มาของเรื่องที่ศึกษา.....	1
1.2 วัตถุประสงค์ของการศึกษา.....	1
1.3 ขอบเขตของการศึกษา.....	2
1.4 ขั้นตอนการดำเนินงาน.....	2
1.5 ประโยชน์ที่คาดว่าจะได้รับ.....	3
1.6 การสำรวจงานวิจัยที่เกี่ยวข้อง.....	3
2. ทฤษฎีและการสำรวจงานวิจัยที่เกี่ยวข้อง.....	6
2.1 ทฤษฎีและความสำคัญของกระบวนการตัดสินใจแบบไดแคสติก.....	6
2.2 องค์ประกอบและคุณสมบัติของอะลูมิเนียม-ซิลิกอนอัลลอย.....	7
2.3 ลักษณะโครงสร้างของอะลูมิเนียม-ซิลิกอนอัลลอย.....	10
2.4 ทฤษฎีการไล่ก๊าซไฮโดรเจนในอะลูมิเนียมเหลว.....	14
2.5 ทฤษฎีที่เกี่ยวข้องกับการตัดสินใจด้วยความดันในแม่พิมพ์โลหะ.....	19
2.6 การออกแบบและวิเคราะห์การทดลอง.....	26
3. สภาพปัญหาในโรงงานตัวอย่าง.....	34
3.1 สภาพปัญหาในโรงงานตัวอย่าง.....	34
3.2 สรุปปัญหาด้านคุณภาพของชิ้นงานตัดสินใจแบบไดแคสติกของ โรงงานตัวอย่าง.....	37
4. วิธีการทดลอง.....	40
4.1 การจัดเตรียมอุปกรณ์การทดลอง.....	40
4.2 ขั้นตอนการทดลอง.....	41

## สารบัญ (ต่อ)

	หน้า
5. ผลการทดลองและการวิเคราะห์ผล.....	47
5.1 การตรวจสอบความถูกต้องของรูปแบบ.....	47
5.2 การวิเคราะห์ความแปรปรวน.....	47
5.3 การวิเคราะห์อิทธิพลของปัจจัย.....	49
5.4 โครงสร้างทางจิตภาค.....	56
5.5 การวิเคราะห์ความแข็ง.....	59
6. สรุปโครงการวิจัยและข้อเสนอแนะ.....	60
6.1 ข้อสรุปผลของการออกแบบการทดลองเชิงสถิติวิศวกรรม.....	60
6.2 ข้อสรุปคุณหมิวหน้าแม่พิมพ์และสภาวะการฉีดที่เหมาะสม.....	60
6.3 ข้อสรุปอิทธิพลของคุณหมิวค่อคุณสมบัติทางกายภาพของชิ้นงาน.....	61
6.4 ประโยชน์ที่ได้จากโครงการและการประยุกต์ใช้.....	61
6.5 ข้อเสนอแนะ.....	61
รายการอ้างอิง.....	63
ภาคผนวก.....	65
ภาคผนวก ก.....	66
ก.1 ข้อมูลดิบจากการทดลอง.....	67
ก.2 การทดสอบการกระจายของข้อมูล.....	73
ก.3 การทดสอบความสม่ำเสมอของข้อมูล.....	76
ก.4 การวิเคราะห์ความแปรปรวน.....	81
ประวัติผู้เขียน.....	85



สารบัญตาราง

หน้า

ตารางที่

2.1 แสดงอัตรการใช้น้ำในงานฉีดอะลูมิเนียมและส่วนผสม.....8

2.2 แสดงอัตรการ 380 และส่วนผสมเทียบกับมาตรฐานอื่นๆ.....8

2.3 แสดงความสามารถในการละลายของไฮโดรเจน.....16

2.4 แสดงตัวอย่างตาราง ANOVA.....31

3.1 แสดงข้อบกพร่องที่พนักงานแผนกฉีดตรวจสอบ.....35

3.2 แสดงข้อบกพร่องที่พนักงานแผนกแมชชีนทำการตรวจสอบ.....35

3.3 แสดงปริมาณการผลิต(แผนกฉีด)ของชิ้นงานตัวอย่าง(บีมน้ำมันรถบรรทุกขนาด 1 คัน)  
เทียบกับปริมาณการผลิตทั้งหมด(แผนกฉีด).....36

3.4 แสดงข้อบกพร่องที่พบในแผนกฉีด.....36

3.5 แสดงสาเหตุของข้อบกพร่อง.....37

5.1 แสดงตาราง ANOVA แสดงผลการวิเคราะห์ปัจจัยกับอุณหภูมิของแม่พิมพ์.....48

5.2 แสดงตาราง ANOVA แสดงผลการวิเคราะห์ปัจจัยกับคุณภาพของผิวชิ้นงาน  
(พิจารณาโฟลว์ไลน์และโคคซ์ชัค).....49

5.3 แสดงค่าอุณหภูมิของแม่พิมพ์เปรียบเทียบกับคุณภาพผิวที่สภาวะการฉีดต่างๆ.....53

5.4 แสดงผลสรุประหว่างอุณหภูมิแม่พิมพ์กับคุณภาพผิวชิ้นงาน ในการยอมรับชิ้นงานหรือไม่...55

5.5 แสดงค่าความแข็ง (BHN) ของชิ้นงานที่ระดับคุณภาพผิวต่างๆ.....59

ก.1 แสดงอุณหภูมิผิวหน้าแม่พิมพ์(°C) ที่สภาวะการฉีดต่างๆ.....66

ก.2 แสดงอุณหภูมิผิวหน้าแม่พิมพ์เฉลี่ย(°C) ที่สภาวะการฉีดต่างๆ.....70

ก.3 แสดงระดับคุณภาพผิวที่สภาวะการฉีดต่างๆ .....72

ก.4 แสดงค่า Residuals ของการทดลอง (อุณหภูมิผิวหน้าแม่พิมพ์).....76

ก.5 แสดงค่า Residuals ของการทดลอง (ระดับคุณภาพผิวชิ้นงาน).....79

ก.6 แสดงตาราง ANOVA แสดงผลการวิเคราะห์ปัจจัยกับอุณหภูมิของแม่พิมพ์.....83

ก.7 แสดงตาราง ANOVA แสดงผลการวิเคราะห์ปัจจัยกับคุณภาพของผิวชิ้นงาน  
(พิจารณาโฟลว์ไลน์และโคคซ์ชัค).....84

## สารบัญรูป

หน้า

รูปที่	
2.1	แสดงขนาดเกรนของอะลูมิเนียมที่ผ่านกรรมวิธีการหล่อต่างๆ.....6
2.2	แสดงแผนภาพสมดุของอะลูมิเนียม-ซิลิกอนอัลลอย.....9
2.3	แสดงโครงสร้างยูเทคติก.....10
2.4	แสดงโครงสร้างไฮเปอร์ยูเทคติก.....10
2.5	แสดงคุณสมบัติต่างๆของอะลูมิเนียม-ซิลิกอนเปรียบเทียบระหว่างแบบไม่ปรุง และแบบที่ปรุงด้วยโลหะโซเดียม.....11
2.6	a.แสดงระดับจุดภาคของอะลูมิเนียม-ซิลิกอนอัลลอยยังไม่ได้ปรุง ที่ซิลิกอน 12% โดยเห็นตัวอย่างซ้ำๆ.....12
	b.แสดงเก็คซิลิกอนในอะลูมิเนียม-ซิลิกอนอัลลอย.....12
2.7	a.แสดงระดับจุดภาคของอะลูมิเนียม-ซิลิกอนอัลลอยปรุงแล้วที่ซิลิกอน 12.7%(x120).....13
	b.แสดงซิลิกอนรูปแท่งในอะลูมิเนียม-ซิลิกอนอัลลอย.....13
2.8	แสดงภาคตัดแสดงการแข็งตัวของอะลูมิเนียมที่มีปริมาณก๊าซไฮโดรเจนต่างๆ.....15
2.9	แสดงการปล่อยก๊าซเฉื่อยผ่านแท่งเซรามิกที่มีรูพรุน.....17
2.10	แสดงการกระจายของฟองก๊าซที่เกิดจากการปล่อยก๊าซเฉื่อยผ่านใบพัดหมุน.....18
2.11	แสดงการไหลของน้ำโลหะตามทฤษฎีของ Frommer.....20
2.12	แสดงการไหลของน้ำโลหะตามทฤษฎีของ Brandt.....21
2.13	แสดงการไหลของน้ำโลหะตามทฤษฎีของ Koester และ Goehring.....22
2.14	แสดงอุณหภูมิของแม่พิมพ์ในการฉีดน้ำหล่อต้นหน้าแม่พิมพ์ โดยน้ำหล่อต้น เป็นแบบที่มีน้ำเป็นส่วนผสมหลัก.....25
2.15	แสดงปัจจัยและพารามิเตอร์ของกระบวนการ.....26
2.16	แสดงการกระจายของพีชเซอร์.....31
3.1	a,b,c แสดงตำแหน่งที่มักพบข้อบกพร่อง.....39
4.1	แสดงคุณภาพผิวระดับที่ 1 (โกลด์ซัด).....43
4.2	แสดงคุณภาพผิวระดับที่ 2 (ไฟลว์ไลน์ค่อนข้างดี).....44
4.3	แสดงคุณภาพผิวระดับที่ 3 (ไฟลว์ไลน์).....44
4.4	แสดงคุณภาพผิวระดับที่ 4(ไม่มีไฟลว์ไลน์และโกลด์ซัด).....45
5.1	แสดงอุณหภูมิเฉลี่ยกับอัตราการไหลของน้ำหล่อเย็นแม่พิมพ์แบ่งตามเวลา การพ่นน้ำหล่อต้นหน้าแม่พิมพ์.....50

สารบัญรูป (ต่อ)

หน้า

รูปที่

5.2 แสดงอุณหภูมิเฉลี่ยกับเวลาการพ่นน้ำหล่อเย็นหน้าแม่พิมพ์แบ่งตามอัตราการไหล  
ของน้ำหล่อเย็นแม่พิมพ์.....50

5.3 แสดงคุณภาพผิวงานกับอัตราการไหลของน้ำหล่อเย็นแม่พิมพ์แบ่งตามเวลาการพ่น  
น้ำหล่อเย็นแม่พิมพ์.....51

5.4 แสดงคุณภาพผิวงานกับเวลาการพ่นน้ำหล่อเย็นหน้าแม่พิมพ์แบ่งตามอัตราการไหล  
ของน้ำหล่อเย็นแม่พิมพ์.....51

5.5 แสดงโครงสร้างทางจุลภาคของชิ้นงานคุณภาพผิวระดับที่ 1 หลังกัดกรด (500x).....56

5.6 แสดงโครงสร้างทางจุลภาคของชิ้นงานคุณภาพผิวระดับที่ 2 หลังกัดกรด (500x).....57

5.7 แสดงโครงสร้างทางจุลภาคของชิ้นงานคุณภาพผิวระดับที่ 3 หลังกัดกรด (500x).....57

5.8 แสดงโครงสร้างทางจุลภาคของชิ้นงานคุณภาพผิวระดับที่ 4 หลังกัดกรด (500x).....58

ก.1 แสดงตำแหน่งที่ทำการวัดอุณหภูมิของผิวหน้าแม่พิมพ์ทั้ง 3 จุด.....69

ก.2 แสดงกราฟ Normal Probability Plot ของอุณหภูมิผิวหน้าแม่พิมพ์ (°C).....74

ก.3 แสดงกราฟ Frequency Histogram ของอุณหภูมิผิวหน้าแม่พิมพ์ (°C).....75

ก.4 แสดงความสม่ำเสมอของข้อมูล(อุณหภูมิผิวหน้าแม่พิมพ์)แบ่งตามอัตราการไหล  
ของน้ำหล่อเย็นแม่พิมพ์.....78

ก.5 แสดงความสม่ำเสมอของข้อมูล(อุณหภูมิผิวหน้าแม่พิมพ์)แบ่งตามเวลาการพ่น  
น้ำหล่อเย็นแม่พิมพ์.....78

ก.6 แสดงความสม่ำเสมอของข้อมูล(ระดับคุณภาพผิวชิ้นงาน)แบ่งตามอัตราการไหล  
ของน้ำหล่อเย็นแม่พิมพ์.....80

ก.7 แสดงความสม่ำเสมอของข้อมูล(ระดับคุณภาพผิวชิ้นงาน)แบ่งตามเวลาการพ่น  
น้ำหล่อเย็นแม่พิมพ์.....81

## คำอธิบายสัญลักษณ์และคำย่อ

ADC12	สัญลักษณ์ของอะลูมิเนียม-ซิลิกอนอัลลอยเกรดที่ใช้ในการทดลองตามมาตรฐานอุตสาหกรรมของญี่ปุ่น
ANOVA	การวิเคราะห์ความแปรปรวน
BHN	หน่วยวัดความแข็งแบบบริเนล
Contrast	การเปรียบเทียบค่าเฉลี่ยของปัจจัยโดยเทียบกับศูนย์
Controllable factor	ปัจจัยที่สามารถควบคุมได้
df	ขั้นความเป็นอิสระ
Effect	อิทธิพล
Error	ความผิดพลาดหรือความคลาดเคลื่อน
Factor	ปัจจัย
Factorial design	การออกแบบการทดลองแบบแฟคโทเรียล
F-distribution	การกระจายแบบแจกแจงเอฟ
Fixed level	ระดับแบบกำหนด
Interaction effect	อิทธิพลร่วม
JIS	มาตรฐานอุตสาหกรรมของญี่ปุ่น (Japanese Industrial Standard)
Model adequacy checking	การตรวจสอบความถูกต้องของรูปแบบ
MS	ค่าเฉลี่ยกำลังสอง
NID (Normal independent)	รูปแบบของการกระจายแบบแจกแจงปกติอิสระ
Normal distribution	การกระจายแบบแจกแจงปกติ
Randomization	การทำแบบสุ่ม
Replication	การทำซ้ำ
SS	ผลรวมกำลังสอง
Uncontrollable factor	ปัจจัยที่ไม่สามารถควบคุมได้
Variance	ความแปรปรวน