



บทที่ 3

วิธีดำเนินการวิจัยและผลการวิเคราะห์ข้อมูล

การวิจัยครั้งนี้มีจุดมุ่งหมายเพื่อศึกษาการใช้วารสารธุรกิจ ในด้านสาขาวิชา ของวารสาร อายุ ปริมาณการใช้ บัญชีที่มีผลต่อการใช้ ตลอดจนปัญหา ข้อคิดเห็น ข้อเสนอแนะ ต่อการบริการวารสารธุรกิจ ในห้องสมุดคณะพาณิชยศาสตร์และการบัญชี มหาวิทยาลัยธรรมศาสตร์ ของอาจารย์และนักศึกษาคณะพาณิชยศาสตร์และการบัญชี มหาวิทยาลัยธรรมศาสตร์ โดยใช้ระเบียบวิธีวิจัยเชิงสำรวจเป็นหลัก

เครื่องมือที่ใช้ในการวิจัย

การวิจัยเรื่องนี้ผู้วิจัยได้อาศัยข้อมูลจากเอกสารและสิ่งพิมพ์ต่าง ๆ เกี่ยวกับวารสาร ด้านบริหารธุรกิจ งานวารสารห้องสมุดคณะพาณิชยศาสตร์และการบัญชี มหาวิทยาลัยธรรมศาสตร์ และใช้แบบสอบถาม เป็นเครื่องมือสำคัญในการเก็บรวบรวมข้อมูล

แบบสอบถามที่ใช้ในการเก็บรวบรวมข้อมูลครั้งนี้ประกอบด้วยคำถาม 3 ชนิดคือ ชนิดกำหนดคำตอบให้ (คำถามปลายปิด) ชนิดเติมคำหรือข้อความสั้น ๆ (คำถามชนิดปลายเปิด) และชนิดมาตราประเมินค่า (Rating Scale)

สาระของแบบสอบถามแบ่งออกเป็น 6 ตอนคือ

- ตอนที่ 1 สถานภาพส่วนตัวของผู้ตอบ ได้แก่ สาขาวิชาที่สังกัด ระดับการศึกษา
- ตอนที่ 2 ข้อมูลเกี่ยวกับการใช้วารสาร ได้แก่ แหล่งที่ใช้วารสาร ภาษาของวารสาร จุดมุ่งหมายในการใช้วารสาร วิธีการค้นเรื่องจากวารสาร อายุของวารสารที่ใช้
- ตอนที่ 3 ปริมาณการใช้วารสารและสาขาวิชาของวารสารที่ใช้
- ตอนที่ 4 ปัญหาในการใช้วารสารในห้องสมุดคณะพาณิชยศาสตร์และการบัญชี มหาวิทยาลัยธรรมศาสตร์
- ตอนที่ 5 ข้อเสนอแนะเกี่ยวกับการบริการวารสารของห้องสมุดคณะพาณิชยศาสตร์ และการบัญชี มหาวิทยาลัยธรรมศาสตร์

ตอนที่ ๘ สาเหตุของการไม่เคยใช้วารสารธุรกิจในห้องสมุดคณะพาณิชยศาสตร์และการบัญชี รวมทั้ง วารสารธุรกิจที่ใช้ ตลอดจนข้อเสนอแนะ

แบบสอบถามนี้ใช้ทดสอบกับอาจารย์พิเศษ คณะพาณิชยศาสตร์และการบัญชี มหาวิทยาลัยธรรมศาสตร์ จำนวน ๕ คน นักศึกษาคณะพาณิชยศาสตร์และการบัญชี มหาวิทยาลัยธรรมศาสตร์ ระดับปริญญาตรี ซึ่งกำลังจะจบการศึกษาในภาคต้นปีการศึกษา ๒๕๓๐ จำนวน ๑๕ คน ระดับปริญญาโทจำนวน ๕ คน และได้้นำแบบสอบถามที่ได้มาแก้ไขปรับปรุงให้เหมาะสม (ภาคผนวก ข)

ประชากรที่จะศึกษา

ประชากรที่จะศึกษามี ๒ กลุ่ม คือ

๑. อาจารย์ประจำคณะพาณิชยศาสตร์และการบัญชี มหาวิทยาลัยธรรมศาสตร์ จำนวน ๗๗ คน ไม่รวมอาจารย์ที่ลาไปศึกษาต่อ ซึ่งแยกตามสาขาวิชาได้ดังนี้ สาขาวิชาการเงิน และการธนาคารจำนวน ๑๕ คน สาขาวิชาการตลาดจำนวน ๑๒ คน สาขาวิชาการบริหารบุคคลจำนวน ๑๑ คน สาขาวิชาการบัญชีจำนวน ๒๑ คน สาขาวิชาการบริหารอุตสาหกรรมจำนวน ๑๔ คน และสาขาวิชาการพาณิชย์นาวีจำนวน ๔ คน

๒. นักศึกษาคณะพาณิชยศาสตร์และการบัญชี ได้แก่ นักศึกษาปริญญาตรีฐานะชั้นปี ๒ ขึ้นไป และนักศึกษาปริญญาโท โดยใช้ตัวอย่างประชากรตามการกำหนดขนาดตัวอย่างประชากรของเซอร์เบิร์ต อาร์กิน และเรย์มอนด์ อาร์ คอตตอน (Herbert Arkin และ Raymond R. Cotton) ที่ระดับความเชื่อมั่น ๙๕ เปอร์เซ็นต์ โอกาสที่จะเกิดเหตุการณ์ขึ้นไม่สูงกว่า ๓๐ เปอร์เซ็นต์ หรือไม่ต่ำกว่า ๗๐ เปอร์เซ็นต์ ขนาดของตัวอย่างสำหรับความแม่นยำเท่ากับ ๕ เปอร์เซ็นต์ (ดูตารางกำหนดขนาดของตัวอย่าง ดังตาราง ค หน้า ๗๑) โดยจะสุ่มประชากรแบบแบ่งชั้น (Stratified Random Sampling) จากนั้นสุ่มตามสัดส่วนตามระดับการศึกษาอีกครั้ง ซึ่งแยกตามระดับการศึกษาได้ดังนี้ นักศึกษาปริญญาตรี จำนวน ๑๘๒ คน คิดเป็นร้อยละ ๑๓.๘๐ ของจำนวนนักศึกษาปริญญาตรีทั้งหมด นักศึกษาปริญญาโท คณะพาณิชยศาสตร์และการบัญชี จำนวน ๑๐๘ คน คิดเป็นร้อยละ ๑๔.๐๔ ของนักศึกษาปริญญาโททั้งหมด (ในกลุ่มนักศึกษาปริญญาโทนี้แยกตามสาขาวิชาได้ดังนี้ นักศึกษาปริญญาโทบริหารธุรกิจ จำนวน ๕๗

คน นักศึกษาปริญญาโทบัณฑิตทางการบัญชี จำนวน 1๘ คน นักศึกษาปริญญาโทบัณฑิตทางบริหารธุรกิจสำหรับผู้บริหาร จำนวน 20 คน นักศึกษาประกาศนียบัตรชั้นสูงทางการสอบบัญชี จำนวน 14 คน)

การแจกแบบสอบถามและเก็บรวบรวมข้อมูล

ตั้งแต่วันที่ 1 กันยายน พ.ศ. 2530 ถึงวันที่ 30 พฤศจิกายน พ.ศ. 2530 ผู้วิจัยได้แจกแบบสอบถามด้วยตนเองให้แก่อาจารย์ทุกคนจำนวน 77 คน สำหรับนักศึกษาปริญญาโทจำนวน 109 คน นั้นมีผู้ช่วยวิจัยในการแจกแบบสอบถาม ซึ่งรายชื่อของนักศึกษาได้จากการคัดเลือกจากทะเบียนที่นำมาจัดเรียงลำดับที่ 1 แล้วเว้นไป ๘ ลำดับไปเรื่อย ๆ สำหรับนักศึกษาปริญญาตรีจำนวน 1๘2 คน นั้นได้แจกแบบสอบถามผ่านทางอาจารย์ผู้สอนในแต่ละสาขาวิชา เนื่องจากทางคณะพาณิชย์ศาสตร์และการบัญชีไม่ทราบรายชื่อและจำนวนนักศึกษาที่แน่นอนในแต่ละสาขาวิชา จำนวนแบบสอบถามของนักศึกษาแต่ละสาขาวิชาได้จากการประมาณการโดยอาศัยสถิติจำนวนนักศึกษาที่จบการศึกษาในแต่ละสาขาวิชาย้อนหลังไป ๕ ปี จำนวนแบบสอบถามที่แจกไปได้รับคืนจากอาจารย์ ๘๐ ชุด คิดเป็นร้อยละ 77.92 นักศึกษาปริญญาโท ๘๑ ชุด คิดเป็นร้อยละ ๘1.๘๕ นักศึกษาปริญญาตรี 171 ชุด คิดเป็นร้อยละ 93.96

การวิเคราะห์ข้อมูล

ข้อมูลที่ได้จากคำถามชนิดกำหนดค่าตอบให้ (คำถามปลายปิด) ได้นำมาจำแนกตามสาขาวิชาที่สังกัด แล้วนำเสนอคำตอบเป็นร้อยละ โดยใช้สูตร

$$P = \frac{f}{N} \times 100$$

$$p = \text{อัตราส่วนร้อยละ}$$

$$F = \text{จำนวนผู้ตอบคำถามแต่ละข้อ}$$

$$N = \text{จำนวนผู้ตอบแบบสอบถามทั้งหมด}$$

ข้อมูลที่ได้จากคำถามชนิดเติมค่าหรือข้อความสั้น ๆ (คำถามปลายเปิด) ได้สรุปประเด็นที่สำคัญเป็นหัวข้อ แล้วนำเสนอในรูปตารางในตอนท้ายของผลการวิเคราะห์ข้อมูล

ข้อมูลที่ได้จากค่าถ้ามชนิดมาตราประ เมีนค่า ได้นำมาจำแนกตามสาขาวิชาที่สังกัด
ของนักศึกษา แล้วนำข้อมูลมาวิเคราะห์โดยคำนวณหาค่าเฉลี่ยดังนี้

1. แจกแจงความถี่ของคะแนนทุกข้อ
2. ความถี่ (f) ของแต่ละช่องควยน้ำหนักคะแนนประจำช่อง (x) ที่กำหนดคือ

มากที่สุด = 6

มาก = 4

ปานกลาง = 3

น้อย = 2

น้อยที่สุด = 1

ไม่เคยใช้ = 0

3. หาค่าเฉลี่ย (x) ของค่าตอบแต่ละข้อโดยใช้สูตร

$$\bar{x} = \frac{\sum fx}{N}$$

\bar{x} = ค่าเฉลี่ยของค่าตอบแต่ละข้อ

f = ความถี่

x = คะแนน (น้ำหนักประจำช่อง)

N = จำนวนทั้งหมดของผู้ตอบในแต่ละข้อ

4. ตีความหมายค่าเฉลี่ยน้ำหนักคำตอบแต่ละข้อดังนี้

4.6 - 5.0 = มากที่สุด (ค่าย่อที่ใช้ มศ)

3.6 - 4.5 = มาก (ค่าย่อที่ใช้ ม)

2.6 - 3.5 = ปานกลาง (ค่าย่อที่ใช้ ป)

1.6 - 2.5 = น้อย (ค่าย่อที่ใช้ น)

1.0 - 1.5 = น้อยที่สุด (ค่าย่อที่ใช้ นศ)

๕. หาส่วนเบี่ยงเบนมาตรฐาน (Standard Deviation) ของค่าตอบแต่ละข้อ โดยใช้สูตร

$$S.D. = \sqrt{\frac{\sum fx^2}{N} - \left(\frac{\sum fx}{N}\right)^2}$$

S.D. = ส่วนเบี่ยงเบนมาตรฐาน

f = ความถี่

x = คะแนน (น้ำหนักของคำตอบ)²

ข้อมูลจากคำถามชนิดมาตราประ เมีนค่าของตอนที่ ๓ เสนอคำตอบเป็นร้อยละด้วย

การวิเคราะห์ข้อมูลดังกล่าวได้ใช้โปรแกรมสำเร็จรูปสถิติทางสังคมศาสตร์

(Spss Statistical Package For the Social Sciences) แล้วนำเสนอข้อมูลโดยจัดทำตารางแสดงผลการวิเคราะห์ แล้วสรุปผลการวิจัย อภิปรายผล เสนอแนะความคิดเห็นเพิ่มเติมในการวิจัยในบทที่ 4

ผลการวิเคราะห์ข้อมูล

ในการเสนอผลการวิเคราะห์ข้อมูล ได้แยกกลุ่มผู้ตอบแบบสอบถามที่ได้รับคืนมาเป็น 3 กลุ่ม คือ กลุ่มอาจารย์ กลุ่มนักศึกษาระดับปริญญาโท และกลุ่มนักศึกษาระดับปริญญาตรี แบบสอบถามที่แจกไปได้รับกลับคืนมาดังตาราง ง หน้า 72)

ข้อมูลที่ได้จากแบบสอบถาม แบ่งตามลักษณะของเนื้อหาเป็น ๘ ส่วน คือ ส่วนที่ 1 เป็นสถานภาพส่วนตัวของผู้ตอบ ส่วนที่ 2 เป็นข้อมูลเกี่ยวกับการใช้วารสาร ส่วนที่ 3 เป็นปริมาณการใช้วารสารและสาขาวิชาของวารสารที่ใช้ ส่วนที่ 4 ปัญหาในการใช้วารสารในท้องสมุด ส่วนที่ 5 ข้อเสนอแนะเกี่ยวกับการบริการวารสารของท้องสมุด ส่วนที่ ๖ สาเหตุของการไม่เคยใช้วารสารธุรกิจในท้องสมุด ซึ่งผู้วิจัยได้แยกเสนอข้อมูลเป็น ๘ ส่วน ตามลักษณะ เนื้อหาดังกล่าว โดยเสนอข้อมูลในรูปตารางประกอบคำบรรยาย

ตารางกำหนดขนาดของตัวอย่าง

ตาราง ก

ระดับความเชื่อมั่น 95 เปอร์เซ็นต์ โอกาสที่จะเกิดเหตุการณ์ขึ้นไม่สูงกว่า 30 เปอร์เซ็นต์
หรือไม่ต่ำกว่า 70 เปอร์เซ็นต์

(ทราบจำนวนประชากรแน่นอน)

ขนาดของประชากร	ขนาดของตัวอย่างสำหรับความแม่นยำ			
	± 1%	± 2%	± 3%	± 5%
1,000	*	*	473	244
2,000	*	*	619	278
3,000	*	1,206	690	291
4,000	*	1,341	732	299
5,000	*	1,437	760	303
10,000	4,465	1,678	823	313
20,000	5,749	1,832	850	318
50,000	6,946	1,939	881	321
100,000	7,465	1,977	888	321
500,000 ถึง ∞	7,939	2,009	895	322

* ต้องใช้ตัวอย่างมากกว่า 50 เปอร์เซ็นต์ของประชากรทั้งหมด

แหล่งที่มา: Herbert Arkin and Raymond R. Colton Table for Statisticians (New York : Barners & Noble, Inc. 1964)
pp. 151-152.

ศูนย์วิทยทรัพยากร
จุฬาลงกรณ์มหาวิทยาลัย

ตารางที่ ๖ จำนวนแบบสอบถามที่ได้รับกลับคืน

กลุ่มตัวอย่าง	จำนวนแบบสอบถาม ที่ส่งไป	จำนวนแบบสอบถาม ที่ได้รับคืน	ร้อยละของแบบสอบถาม ที่ได้รับคืน
อาจารย์	77	60	77.92
สาขาวิชาการบัญชี		(19)	
สาขาวิชาการตลาด		(10)	
สาขาวิชาการบริหารบุคคล		(8)	
สาขาวิชาการเงินและการธนาคาร		(11)	
สาขาวิชาบริหารอุตสาหกรรม		(8)	
สาขาวิชาการพาณิชย์นาวี		(4)	
ปริญญาโท	109	89	81.65
ปริญญามหาบัณฑิตทางบริหารธุรกิจ		(47)	
ปริญญามหาบัณฑิตทางบริหารธุรกิจสำหรับผู้บริหาร		(15)	
ปริญญามหาบัณฑิตทางการบัญชี		(16)	
ประกาศนียบัตรชั้นสูงทางการสอบบัญชี		(11)	
ปริญญาตรี	182	171	93.96
สาขาวิชาการบัญชี		(112)	
สาขาวิชาการตลาด		(30)	
สาขาวิชาการบริหารบุคคล		(2)	
สาขาวิชาการเงินและการธนาคาร		(17)	
สาขาวิชาบริหารอุตสาหกรรม		(6)	
สาขาวิชาการพาณิชย์นาวี		(4)	

ตอนที่ 1 สถานภาพของผู้ตอบ

ตารางที่ 2 สถานภาพของผู้ตอบจำแนกตามกลุ่มและสาขาวิชา

ผู้ตอบแบบสอบถาม	จำนวน	ร้อยละ
อาจารย์	60	100.00
สาขาวิชาการบัญชี	(19)	(31.67)
สาขาวิชาการตลาด	(10)	(16.67)
สาขาวิชาการบริหารบุคคล	(8)	(13.33)
สาขาวิชาการเงินและการธนาคาร	(11)	(18.33)
สาขาวิชาบริหารอุตสาหกรรม	(8)	(13.33)
สาขาวิชาการพาณิชย์	(4)	(6.67)
ปริญญาโท	89	100.00
ปริญญาโทบริหารธุรกิจ	(47)	(52.81)
ปริญญาโทบริหารธุรกิจสำหรับผู้บริหาร	(15)	(16.85)
ปริญญาโททางการบัญชี	(16)	(17.98)
ประกาศนียบัตรชั้นสูงทางการสอบบัญชี	(11)	(12.36)
ปริญญาตรี	171	100.00
สาขาวิชาการบัญชี	(112)	(65.50)
สาขาวิชาการตลาด	(30)	(17.54)
สาขาวิชาการบริหารบุคคล	(2)	(1.17)
สาขาวิชาการเงินและการธนาคาร	(17)	(9.94)
สาขาวิชาบริหารอุตสาหกรรม	(8)	(3.51)
สาขาวิชาการพาณิชย์	(4)	(2.34)

จากตารางที่ 2 ผู้ตอบแบบสอบถามในกลุ่มอาจารย์เป็นอาจารย์สาขาวิชาการบัญชี
จำนวนสูงสุดร้อยละ 31.67 รองลงไปตามลำดับได้แก่ อาจารย์สาขาวิชาการเงินและการธนาคาร
ร้อยละ 18.33 สาขาวิชาการตลาดร้อยละ 16.67 สาขาวิชาการบริหารบุคคลและสาขาวิชา
บริหารอุตสาหกรรมร้อยละ 13.33 และสาขาวิชาการพาณิชย์ร้อยละ 6.67

ผู้ตอบแบบสอบถามในกลุ่มปริญญาโท เป็นนักศึกษาปริญญาโทเป็นนักศึกษาปริญญาโทบัณฑิตทางบริหารธุรกิจ
จำนวนครึ่งหนึ่ง (ร้อยละ 52.81) รองลงไปตามลำดับได้แก่ นักศึกษาปริญญาโทบัณฑิตทาง
การบัญชีร้อยละ 17.98 นักศึกษาปริญญาโทบัณฑิตทางบริหารธุรกิจสำหรับผู้บริหารร้อยละ
16.85 และนักศึกษาประกาศนียบัตรชั้นสูงทางการสอบบัญชีร้อยละ 12.36

ผู้ตอบแบบสอบถามในกลุ่มปริญญาตรีส่วนใหญ่เป็นนักศึกษาสาขาวิชาการบัญชี ร้อยละ
65.50 รองลงไปตามลำดับ ได้แก่ สาขาวิชาการตลาด ร้อยละ 17.54 สาขาวิชาการเงิน
และการธนาคาร ร้อยละ 9.94 สาขาวิชาบริหารอุตสาหกรรม ร้อยละ 3.51 สาขาวิชาการ
พาณิชย์ ร้อยละ 2.34 และสาขาวิชาการบริหารบุคคล ร้อยละ 1.17

ศูนย์วิทยทรัพยากร
จุฬาลงกรณ์มหาวิทยาลัย

ตอนที่ 2 ข้อมูลเกี่ยวกับการใช้วารสาร

ตารางที่ 3 แหล่งที่ใช้วารสารธุรกิจของอาจารย์

แหล่งที่ใช้	จำนวนอาจารย์ในแต่ละสาขาวิชา																				
	การบัญชี (N= 16)			การตลาด (N= 10)			การบริหารบุคคล (N= 8)			การเงินและการธนาคาร (N= 10)			บริหารอุตสาหกรรม (N= 7)			การพาณิชย์ (N= 4)			รวม (N= 55)		
	\bar{X}	SD	แปล ความ	\bar{X}	SD	แปล ความ	\bar{X}	SD	แปล ความ	\bar{X}	SD	แปล ความ	\bar{X}	SD	แปล ความ	\bar{X}	SD	แปล ความ	\bar{X}	SD	แปล ความ
ห้องสมุดคณะพาณิชย์ฯ ม.ธ.	1.94	1.20	น	2.40	1.11	น	2.38	1.11	น	2.30	1.00	น	1.43	0.73	น	2.50	1.12	น	2.13	1.13	น
ห้องสมุดคณะเศรษฐศาสตร์ ม.ธ.	-	-	-	1.33	0.47	นส	1.00	0.00	นส	1.00	0.00	นส	1.67	0.94	น	2.00	0.82	น	1.40	0.71	นส
ห้องสมุดกลาง ม.ธ.	1.00	0.00	นส	1.00	0.00	นส	1.67	0.94	น	1.00	0.00	นส	1.67	0.94	น	1.00	0.00	นส	1.17	0.55	นส
ห้องสมุดอื่น ๆ	2.00	1.41	น	2.50	1.50	น	1.67	0.94	น	1.00	0.00	นส	1.25	0.43	นส	2.00	0.00	น	1.63	1.05	น
จากวารสารส่วนตัว	2.87	1.31	ป	2.67	0.94	ป	3.00	0.00	ป	2.82	1.40	ป	2.86	1.25	ป	4.00	1.00	ม	2.93	1.27	ป
ขอยืมจากเพื่อน	1.50	0.71	นส	1.75	0.83	น	-	-	-	1.67	1.11	น	3.50	1.50	ป	-	-	-	1.80	1.12	น
อื่น ๆ	2.00	0.00	น	-	-	-	-	-	-	5.00	0.00	นส	4.00	0.00	ม	2.00	0.00	น	3.25	1.30	ป

หมายเหตุ อื่น ๆ ได้แก่ เข้าจากร้านหนังสือ (2) บริษัทเอกชน (2)

จากตารางที่ 3 จากแบบสอบถามที่ได้รับกลับคืนมาจากอาจารย์ จำนวน 60 ชุด นั้น เป็นผู้ไม่เคยใช้วารสารธุรกิจในห้องสมุดคณะพาณิชยศาสตร์ ม.ธ. จำนวน 5 คน (ดูรายละเอียดจากตารางที่ 59 และ 62) เป็นผู้เคยใช้วารสารธุรกิจในห้องสมุดคณะพาณิชยศาสตร์ ม.ธ. จำนวน 55 คน ซึ่งในจำนวน 55 คนนี้มีแหล่งที่ใช้วารสารธุรกิจดังนี้

อาจารย์ใช้วารสารธุรกิจจากวารสารส่วนตัวในระดับปานกลางซึ่งเป็นระดับสูงสุด ใช้วารสารจากห้องสมุดอื่น ๆ ขอยืมจากเพื่อน และห้องสมุดคณะพาณิชยศาสตร์ ม.ธ. ในระดับน้อย ใช้วารสารจากห้องสมุดกลาง ม.ธ. และห้องสมุดคณะเศรษฐศาสตร์ ม.ธ. ในระดับน้อยที่สุด

อาจารย์แต่ละสาขาวิชาใช้วารสารธุรกิจจากที่ต่าง ๆ และระดับแตกต่างกัน
ค่าตอบรวมคือ

อาจารย์สาขาการบัญชี ใช้จากแหล่งอื่น ๆ ในระดับน้อย ขอยืมจากเพื่อนในระดับน้อยที่สุด และไม่เคยใช้จากห้องสมุดคณะเศรษฐศาสตร์ ม.ธ. เลย

อาจารย์สาขาการตลาด ไม่ใช้วารสารจากแหล่งอื่น ๆ เช่นเดียวกับอาจารย์สาขา
การบริหารบุคคล

อาจารย์สาขาการเงินและการธนาคาร ใช้วารสารจากแหล่งอื่น ๆ ในระดับมากที่สุด
(จำนวน 2 คน) รองลงไปใช้จากวารสารส่วนตัวในระดับปานกลาง

อาจารย์สาขาบริหารอุตสาหกรรม ใช้วารสารจากแหล่งอื่น ๆ ในระดับมากเป็นระดับ
สูงสุด (จำนวน 2 คน) รองลงไปใช้โดยขอยืมจากเพื่อน และจากวารสารส่วนตัวโดยใช้ใน
ระดับปานกลาง

อาจารย์สาขาการพาณิชย์ ใช้จากวารสารส่วนตัว ในระดับมากเป็นระดับสูงสุด
ใช้จากแหล่งอื่น ๆ ในระดับน้อย และไม่เคยใช้โดยวิธีขอยืมจากเพื่อน

เป็นที่น่าสังเกตว่า อาจารย์ทุกสาขาวิชาใช้วารสารธุรกิจในห้องสมุดคณะพาณิชยศาสตร์
ม.ธ. ในระดับน้อย

ตารางที่ 4 แหล่งที่ใช้วารสารธุรกิจของนักศึกษาปริญญาโท

แหล่งที่ใช้	จำนวนนักศึกษาปริญญาโทแต่ละสาขาวิชา														
	ประกาศนียบัตรชั้นสูง ทางการสอบบัญชี (N= 11)			ปริญญาโทบัณฑิต ทางการบริหารธุรกิจ (N= 45)			ปริญญาโทบัณฑิต ทางการบัญชี (N= 16)			ปริญญาโทบัณฑิตทาง บริหารธุรกิจสำหรับผู้บริหาร (N= 15)			รวม (N= 87)		
	\bar{X}	SD	แปล ความ	\bar{X}	SD	แปล ความ	\bar{X}	SD	แปล ความ	\bar{X}	SD	แปล ความ	\bar{X}	SD	แปล ความ
ห้องสมุดคณะพาณิชย์ ๗ ม.ธ.	2.64	0.48	ป	2.93	1.18	ป	2.25	1.25	น	1.13	0.50	นส	2.48	1.23	น
ห้องสมุดคณะเศรษฐศาสตร์ ม.ธ.	1.75	0.83	น	1.00	0.00	นส	1.33	0.47	นส	-	-	-	1.39	0.88	นส
ห้องสมุดกลาง ม.ธ.	1.71	0.70	น	1.00	1.38	นส	1.56	0.96	นส	1.00	0.00	นส	1.53	0.80	นส
ห้องสมุดอื่น ๆ	-	-	-	1.00	0.00	นส	1.00	0.00	นส	2.00	0.93	น	1.39	0.76	นส
จากวารสารส่วนตัว	3.70	0.46	ม	3.40	1.31	ป	2.40	1.02	น	4.13	1.02	ม	3.46	1.24	ป
ขอยืมจากเพื่อน	3.00	0.00	ป	1.00	1.28	นส	1.71	0.88	น	1.50	0.50	นส	1.64	0.93	น
จากที่ทำงาน	3.17	1.07	ป	3.40	1.11	ป	2.78	1.03	ป	4.23	1.05	ม	3.47	1.18	ป
อื่น ๆ	-	-	-	-	-	-	-	-	-	-	-	-	-	-	-

จากตารางที่ 4 จากแบบสอบถามที่ได้รับกลับคืนมาจากนักศึกษาปริญญาโท จำนวน 89 ชุด นั้น เป็นผู้ไม่เคยใช้วารสารธุรกิจในห้องสมุดคณะพาณิชยศาสตร์ จำนวน 2 คน (ดูรายละเอียดจากตารางที่ 80 และ 82) เป็นผู้เคยใช้วารสารธุรกิจในห้องสมุดคณะพาณิชยศาสตร์ ม.ธ. จำนวน 87 คน ซึ่งในจำนวน 87 คนนี้มีแหล่งที่ใช้วารสารธุรกิจดังนี้

นักศึกษาปริญญาโททุกสาขาวิชาใช้วารสารธุรกิจจากห้องสมุดต่าง ๆ ในระดับน้อย จนถึงน้อยที่สุด โดยใช้ห้องสมุดคณะพาณิชยศาสตร์ ม.ธ. ในระดับน้อย ใช้ห้องสมุดคณะเศรษฐศาสตร์ ห้องสมุดอื่น ๆ และห้องสมุดกลาง ม.ธ. ในระดับน้อยที่สุด นอกจากนี้ยังใช้วิธีขอยืมจากเพื่อน ในระดับน้อยเช่นกัน แหล่งที่ใช้วารสารธุรกิจของนักศึกษาปริญญาโท ได้แก่ ที่ทำงานและวารสารส่วนตัว โดยใช้ในระดับปานกลาง

นักศึกษาปริญญาโทแต่ละสาขาวิชาใช้วารสารธุรกิจแตกต่างจากค่าตอบรวมคือ

นักศึกษาประกาศนียบัตรชั้นสูงทางการสอบบัญชี ใช้วารสารส่วนตัวในระดับมากเป็นระดับสูงสุด ใช้โดยขอยืมจากเพื่อนและห้องสมุดคณะพาณิชยศาสตร์ ม.ธ. ในระดับปานกลาง

นักศึกษามหาบัณฑิตทางบริหารธุรกิจ ใช้ห้องสมุดคณะพาณิชยศาสตร์ ม.ธ. ในระดับปานกลาง

นักศึกษามหาบัณฑิตทางการบัญชี ใช้จากวารสารส่วนตัวในระดับน้อย

นักศึกษามหาบัณฑิตทางบริหารธุรกิจสำหรับผู้บริหาร ใช้วารสารจากที่ทำงาน และจากวารสารส่วนตัวในระดับมากเป็นระดับสูงสุด และใช้จากห้องสมุดคณะพาณิชยศาสตร์ ม.ธ. ในระดับน้อยที่สุด

ตารางที่ 5 แหล่งที่ใช้วารสารธุรกิจของนักศึกษาปริญญาตรี

แหล่งที่ใช้	จำนวนนักศึกษาปริญญาตรีในแต่ละสาขาวิชา																				
	การบัญชี (N= 101)			การตลาด (N= 29)			การบริหารบุคคล (N= 2)			การเงินและการธนาคาร (N= 15)			บริหารอุตสาหกรรม (N= 6)			การพาณิชย์ (N= 4)			รวม (N= 157)		
	\bar{X}	SD	แปล ความ	\bar{X}	SD	แปล ความ	\bar{X}	SD	แปล ความ	\bar{X}	SD	แปล ความ	\bar{X}	SD	แปล ความ	\bar{X}	SD	แปล ความ	\bar{X}	SD	แปล ความ
ห้องสมุดคณะพาณิชย์ ๗ ม.ธ.	3.15	1.33	ป	3.00	1.26	ป	1.50	0.50	นส	3.33	1.49	ป	3.00	1.53	ป	3.25	1.48	ป	3.11	1.35	ป
ห้องสมุดคณะเศรษฐศาสตร์ มธ.	1.78	1.00	น	1.75	1.09	น	-	-	-	1.38	0.84	นส	2.00	1.00	น	1.00	0.00	นส	1.68	0.99	น
ห้องสมุดกลาง ม.ธ.	2.43	1.27	น	2.40	1.30	น	-	-	-	2.40	1.14	น	2.25	1.30	น	1.00	0.00	นส	2.38	1.27	น
ห้องสมุดอื่น ๆ	1.37	0.84	นส	1.43	1.05	นส	-	-	-	1.00	0.00	นส	3.00	0.00	ป	-	-	-	1.36	0.85	นส
จากวารสารส่วนตัว	2.32	1.47	น	2.70	1.19	ป	3.00	0.00	ป	2.50	1.43	น	4.00	0.82	ม	5.00	0.00	ม	2.51	1.44	น
ขอยืมจากเพื่อน	1.40	0.93	นส	1.33	0.67	นส	-	-	-	2.25	1.30	น	2.50	1.50	น	-	-	-	1.48	0.99	นส
จากที่ทำงาน	-	-	-	-	-	-	-	-	-	-	-	-	-	-	-	-	-	-	-	-	-
อื่น ๆ	-	-	-	-	-	-	-	-	-	-	-	-	-	-	-	-	-	-	-	-	-

ศูนย์วิทยทรัพยากร
จุฬาลงกรณ์มหาวิทยาลัย

จากตารางที่ ๕ จากแบบสอบถามที่ได้รับกลับคืนมาจากนักศึกษาปริญญาตรี จำนวน 171 คนนั้น เป็นผู้ไม่เคยใช้วารสารธุรกิจในห้องสมุดคณะพาณิชยศาสตร์ ม.ธ. จำนวน 14 คน (ถูกละเลยจากตารางที่ ๕1 และ ๕2) เป็นผู้เคยใช้วารสารธุรกิจในห้องสมุดคณะพาณิชยศาสตร์ ม.ธ. จำนวน 157 คน ซึ่งในจำนวน 157 คนนี้มีแหล่งที่ใช้วารสารธุรกิจดังนี้

นักศึกษาปริญญาตรีทุกสาขาวิชาใช้วารสารธุรกิจจากห้องสมุดคณะพาณิชยศาสตร์ ม.ธ. ในระดับปานกลางซึ่งเป็นระดับสูงสุด ใช้วารสารธุรกิจจากแหล่งอื่น ๆ ในระดับน้อยจนถึงน้อยที่สุด โดยใช้ห้องสมุดคณะเศรษฐศาสตร์ ม.ธ. ห้องสมุดกลาง ม.ธ. และ จากวารสารส่วนตัว ในระดับน้อย ใช้ห้องสมุดอื่น ๆ และขอยืมจากเพื่อน ในระดับน้อยที่สุด และไม่มีการใช้จากที่ทำงานเลย

นักศึกษาแต่ละสาขาวิชาใช้วารสารธุรกิจจากแหล่งต่าง ๆ ในระดับที่แตกต่างกันจก คำตอบรวมดังนี้คือ นักศึกษาสาขาวิชาการบริหารบุคคลใช้วารสารจากห้องสมุดคณะพาณิชยศาสตร์ ม.ธ. ในระดับน้อยที่สุดขณะที่นักศึกษาสาขาวิชาอื่น ๆ ใช้ในระดับปานกลาง และไม่เคยใช้วารสารธุรกิจจากห้องสมุดคณะเศรษฐศาสตร์ ม.ธ. ห้องสมุดกลาง ม.ธ. ห้องสมุดอื่น ๆ หรือขอยืมจากเพื่อนเลยแต่ใช้จากวารสารส่วนตัวในระดับปานกลางซึ่งเป็นระดับสูงสุด

นักศึกษาสาขาวิชาการบริหารอุตสาหกรรมใช้วารสารจากห้องสมุดอื่น ๆ ในระดับปานกลาง ในขณะที่นักศึกษาสาขาวิชาการพาณิชย์ สาขาวิชาการบริหารบุคคลไม่เคยใช้เลย และนักศึกษาสาขาวิชาอื่น ๆ ใช้ในระดับน้อยที่สุด

เป็นที่น่าสังเกตว่า นักศึกษาสาขาวิชาการบริหารอุตสาหกรรม สาขาวิชาการพาณิชย์ ใช้จากวารสารส่วนตัวในระดับมากเป็นระดับสูงสุด ในขณะที่นักศึกษาสาขาวิชาการตลาด และสาขาวิชาการบริหารบุคคล ใช้ในระดับปานกลาง และนักศึกษาสาขาวิชาการบัญชี และสาขาวิชาการเงินและการธนาคาร ใช้วารสารส่วนตัวในระดับน้อย

จากตารางที่ ๓ ถึงตารางที่ ๕ สรุปได้ว่า อาจารย์ส่วนใหญ่ใช้วารสารธุรกิจจากวารสารส่วนตัว นักศึกษาปริญญาโทส่วนใหญ่ใช้วารสารธุรกิจจากที่ทำงานและวารสารส่วนตัว โดยทั้งกลุ่มอาจารย์และกลุ่มนักศึกษาปริญญาโทใช้วารสารธุรกิจจากห้องสมุดคณะพาณิชยศาสตร์ ม.ธ. อยู่ในระดับน้อย ในขณะที่นักศึกษาปริญญาตรีส่วนใหญ่ใช้วารสารธุรกิจจากห้องสมุดคณะพาณิชยศาสตร์ ม.ธ. แต่ใช้วารสารจากวารสารส่วนตัวในระดับน้อย และไม่มีการใช้จากที่ทำงานเลย

ตารางที่ 6 วารสารที่อาจารย์ใช้เป็นประจำ

วารสารที่อาจารย์ใช้เป็นประจำ	จำนวนอาจารย์แต่ละสาขาวิชา													
	การบัญชี		การตลาด		การบริหารบุคคล		การเงินและการธนาคาร		บริหารอุตสาหกรรม		การพาณิชย์		รวม	
	(N = 16)	(N = 10)	(N = 8)	(N = 10)	(N = 7)	(N = 4)	(N = 55)	จำนวน	ร้อยละ	จำนวน	ร้อยละ	จำนวน	ร้อยละ	จำนวน
เฉพาะวารสารภาษาไทย	1	6.25	-	-	1	12.5	2	20.00	-	-	-	-	4	7.27
เฉพาะวารสารภาษาต่างประเทศ	-	-	1	10.00	1	12.5	1	10.00	1	14.29	-	-	4	7.27
วารสารภาษาไทยและภาษาต่างประเทศ	15	93.75	9	90.00	6	75.00	7	70.00	6	85.71	4	100.00	47	85.45

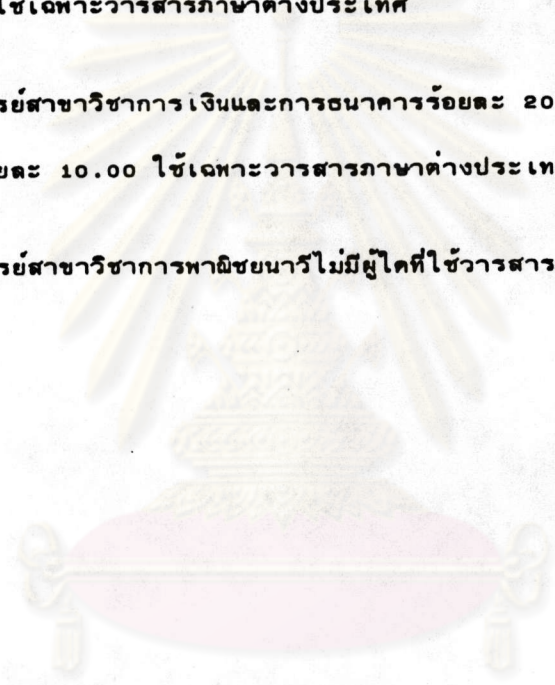
ศูนย์วิทยทรัพยากร
จุฬาลงกรณ์มหาวิทยาลัย

จากตารางที่ ๘ อาจารย์ทุกสาขาวิชาเกือบทั้งหมดใช้ทั้งวารสารภาษาไทยและภาษา
ต่างประเทศร้อยละ ๘๕.๔๕ รองลงไปอันดับเท่ากัน ใช้เฉพาะวารสารภาษาไทย และเฉพาะ
วารสารภาษาต่างประเทศร้อยละ ๗.๒๗

วารสารที่อาจารย์แต่ละสาขาวิชาใช้เป็นประจำอันดับแรกสอดคล้องกับค่าคอบรรณนอกนั้น
แตกต่างกันคือ อาจารย์สาขาวิชาการบัญชีร้อยละ ๘.๒๕ เท่านั้นที่ใช้เฉพาะวารสารภาษาไทย
อาจารย์สาขาวิชาการตลาดร้อยละ ๑๐.๐๐ และอาจารย์สาขาวิชาการบริหารอุตสาหกรรมร้อยละ
๑๔.๒๑ เท่านั้นที่ใช้เฉพาะวารสารภาษาต่างประเทศ

อาจารย์สาขาวิชาการเงินและการธนาคารร้อยละ ๒๐.๐๐ ใช้เฉพาะวารสาร
ภาษาไทยและร้อยละ ๑๐.๐๐ ใช้เฉพาะวารสารภาษาต่างประเทศ

อาจารย์สาขาวิชาการพาณิชย์ไม่มีผู้ใดที่ใช้วารสารภาษาใดภาษาหนึ่งโดยเฉพาะ



ศูนย์วิทยทรัพยากร
จุฬาลงกรณ์มหาวิทยาลัย

ตารางที่ 7 วารสารที่นักศึกษาปริญญาโทใช้เป็นประจำ

วารสารที่ใช้เป็นประจำ	จำนวนนักศึกษาปริญญาโทแต่ละสาขาวิชา									
	ประกาศนียบัตรชั้นสูง ทางการสอบบัญชี (N= 11)		ปริญญาโทบริหารธุรกิจ (N= 45)		ปริญญาโทบริหารธุรกิจ ทางการบัญชี (N= 16)		ปริญญาโทบริหารธุรกิจสำหรับผู้บริหาร (N= 15)		รวม (N= 87)	
	จำนวน	ร้อยละ	จำนวน	ร้อยละ	จำนวน	ร้อยละ	จำนวน	ร้อยละ	จำนวน	ร้อยละ
เฉพาะวารสารภาษาไทย	10	90.91	3	6.66	7	43.75	4	26.67	24	27.59
เฉพาะวารสารภาษาต่างประเทศ	-	-	2	4.44	-	-	-	-	2	2.29
ทั้งภาษาไทยและภาษาต่างประเทศ	1	9.09	40	88.89	9	56.25	11	73.33	61	70.11

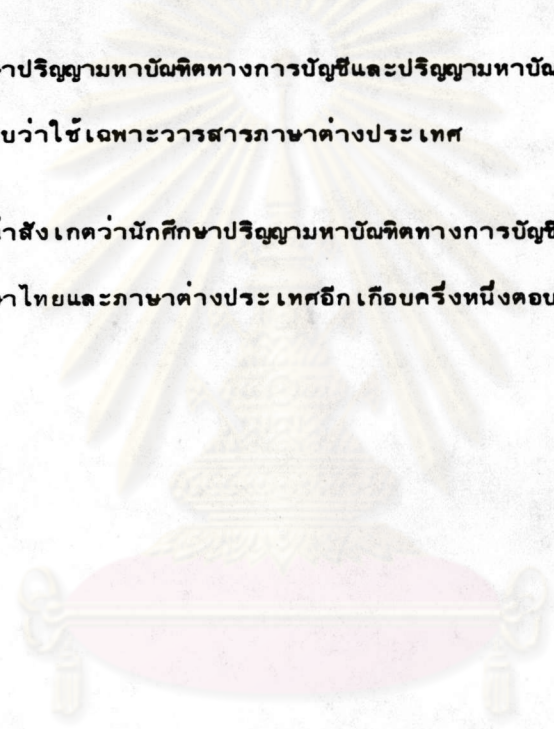
ศูนย์วิทยุทัพยากร
จุฬาลงกรณ์มหาวิทยาลัย

จากตารางที่ 7 นักศึกษาปริญญาโทส่วนใหญ่ร้อยละ 70.11 ใช้วารสารทั้งภาษาไทย และภาษาต่างประเทศ รองลงไปร้อยละ 27.59 ใช้เฉพาะวารสารภาษาไทย ร้อยละ 2.29 ใช้เฉพาะวารสารภาษาต่างประเทศ

นักศึกษาปริญญาโทแต่ละสาขาวิชาใช้วารสารแตกต่างจากค่าตอบรวมคือ นักศึกษา ประกาศนียบัตรชั้นสูงทางการสอบบัญชี เกือบทั้งหมดร้อยละ 90.91 ใช้เฉพาะวารสารภาษาไทย ไม่มีผู้ตอบว่าใช้เฉพาะวารสารภาษาต่างประเทศ

นักศึกษاپริญญาโทมหาบัณฑิตทางการบัญชีและปริญญาโทมหาบัณฑิตทางบริหารธุรกิจสำหรับ ผู้บริหาร ไม่มีผู้ตอบว่าใช้เฉพาะวารสารภาษาต่างประเทศ

เป็นที่น่าสังเกตว่านักศึกษاپริญญาโทมหาบัณฑิตทางการบัญชี จำนวน เกินกว่าครึ่งหนึ่งตอบว่า ใช้ทั้งวารสารภาษาไทยและภาษาต่างประเทศอีก เกือบครึ่งหนึ่งตอบว่าใช้เฉพาะวารสารภาษาไทย



ศูนย์วิทยทรัพยากร
จุฬาลงกรณ์มหาวิทยาลัย

ตารางที่ ๕ วารสารที่นักศึกษานิเทศศาสตร์ใช้เป็นประจำ

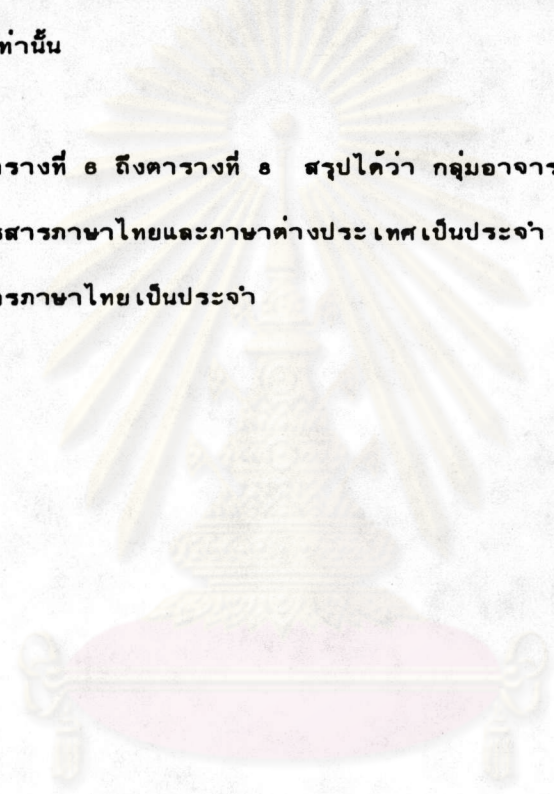
วารสารที่ใช้เป็นประจำ	จำนวนนักศึกษานิเทศศาสตร์ในแต่ละสาขาวิชา													
	การบัญชี		การตลาด		การบริหารบุคคล		การเงินและการธนาคาร		บริหารอุตสาหกรรม		การพาณิชย์		รวม	
	(N= 101)		(N= 29)		(N= 2)		(N= 15)		(N= 6)		(N= 4)		(N= 157)	
	จำนวน	ร้อยละ	จำนวน	ร้อยละ	จำนวน	ร้อยละ	จำนวน	ร้อยละ	จำนวน	ร้อยละ	จำนวน	ร้อยละ	จำนวน	ร้อยละ
เฉพาะวารสารภาษาไทย	78	77.23	22	75.86	2	100.00	14	93.33	4	66.67	4	100.00	124	78.98
เฉพาะวารสารภาษาต่างประเทศ	-	-	-	-	-	-	-	-	-	-	-	-	-	-
ทั้งภาษาไทยและภาษาต่างประเทศ	23	22.77	7	24.14	-	-	1	6.66	2	33.33	-	-	33	21.02

ศูนย์วิทยทรัพยากร
จุฬาลงกรณ์มหาวิทยาลัย

จากตารางที่ 8 นักศึกษาปริญญาตรีทุกสาขาวิชาส่วนใหญ่ร้อยละ 78.98 ใช้เฉพาะวารสารภาษาไทย รองลงไปร้อยละ 21.02 ใช้วารสารทั้งภาษาไทยและภาษาต่างประเทศ ไม่มีนักศึกษาปริญญาตรีผู้ใดเลยที่ใช้วารสารเฉพาะภาษาต่างประเทศ

นักศึกษานิเทศศาสตร์แต่ละสาขาวิชาใช้วารสารแตกต่างจากค่าตอบรวมคือ นักศึกษาสาขาวิชาการบริหารบุคคลและสาขาวิชาการพาณิชย์ จำนวนทั้งหมดร้อยละ 100 ใช้วารสารเฉพาะภาษาไทย เท่านั้น

จากตารางที่ 8 ถึงตารางที่ 8 สรุปได้ว่า กลุ่มอาจารย์ และกลุ่มนักศึกษานิเทศศาสตร์ส่วนใหญ่ใช้ทั้งวารสารภาษาไทยและภาษาต่างประเทศเป็นประจำ ในขณะที่กลุ่มนักศึกษานิเทศศาสตร์ส่วนใหญ่ใช้วารสารภาษาไทยเป็นประจำ



ศูนย์วิทยทรัพยากร
จุฬาลงกรณ์มหาวิทยาลัย

ตารางที่ 9 จุดมุ่งหมายในการใช้วารสารด้านธุรกิจของอาจารย์

จุดมุ่งหมายในการใช้วารสาร	จำนวนอาจารย์ในแต่ละสาขาวิชา																				
	การบัญชี (N= 16)			การตลาด (N= 10)			การบริหารบุคคล (N= 8)			การเงินและการธนาคาร (N= 10)			บริหารอุตสาหกรรม (N= 7)			การพาณิชย์ (N= 4)			รวม (N= 55)		
	\bar{X}	SD	แปล ความ	\bar{X}	SD	แปล ความ	\bar{X}	SD	แปล ความ	\bar{X}	SD	แปล ความ	\bar{X}	SD	แปล ความ	\bar{X}	SD	แปล ความ	\bar{X}	SD	แปล ความ
ติดตามความก้าวหน้าทางวิชาการที่ สอน	4.44	0.70	ม	4.80	0.60	มส	4.29	0.70	ม	4.50	0.67	ม	3.86	1.25	ม	5.00	0.00	มส	4.46	0.81	ม
ใช้อ้างอิงในการทำวิจัย	3.45	1.16	ป	3.50	1.02	ป	3.17	1.07	ป	3.25	1.20	ป	3.00	1.00	ป	4.25	0.83	ม	3.40	1.12	ป
ใช้ประกอบการสอน	3.93	0.77	ม	4.30	0.46	ม	3.83	0.86	ม	4.10	0.70	ม	3.86	0.64	ม	4.50	0.50	ม	4.02	0.73	ม
อ่านเพิ่มพูนความรู้ทั่วไปทางธุรกิจ	4.33	0.85	ม	3.70	1.27	ม	3.88	0.93	ม	4.00	0.89	ม	4.00	0.76	ม	4.50	0.50	ม	4.04	0.97	ม
นำความรู้ไปใช้ในการปฏิบัติงาน ประจำวัน	3.15	0.86	ป	2.90	1.04	ป	2.40	0.80	น	3.44	1.17	ป	2.29	0.70	น	4.20	0.75	ม	3.06	1.06	ป
อ่านเพื่อความบันเทิง	2.15	0.95	น	2.20	1.08	น	2.20	0.96	น	2.87	0.94	ป	2.29	1.28	น	1.50	0.50	นส	2.20	1.05	น
ติดตามความเคลื่อนไหวในวงธุรกิจ เพื่อให้ทันสมัยต่อเหตุการณ์	4.33	0.47	ม	4.20	1.17	ม	4.00	0.76	ม	4.56	0.68	ม	3.71	0.70	ม	4.75	0.43	มส	4.24	0.82	ม
อื่น ๆ	2.00	0.00	น	1.00	0.00	นส	-	-	-	4.00	0.00	ม	1.00	0.00	นส	-	-	-	1.80	1.17	น

หมายเหตุ

อื่น ๆ ได้แก่ หาข้อมูลเก็บไว้อ้างอิงในอนาคต เก็บข้อมูลให้เพื่อน
ใช้อ้างอิงในการเขียนตำรา กรณีศึกษา

จากตารางที่ ๑ จุดมุ่งหมายสูงสุดในการใช้วารสารธุรกิจของอาจารย์ทุกสาขาวิชา อยู่ในระดับมากมี ๕ ประการ คือ เพื่อติดตามความก้าวหน้าทางวิชาการที่สอน ติดตามความเคลื่อนไหวในวงธุรกิจเพื่อในทันสมัยต่อเหตุการณ์ อ่านเพิ่มพูนความรู้ทั่วไปทางธุรกิจ และใช้ประกอบการสอน จุดมุ่งหมายรองลงไปในระดับปานกลางได้แก่ ใช้อ้างอิงในการทำวิจัยและนำความรู้ไปใช้ในการปฏิบัติงานประจำวัน จุดมุ่งหมายในระดับน้อยซึ่งเป็นระดับต่ำสุด คือเพื่อความบันเทิง

เมื่อพิจารณาแต่ละสาขาวิชา พบว่า จุดมุ่งหมายในการใช้วารสารของอาจารย์แต่ละสาขาวิชาแตกต่างกันค่าตอบรวมคือ อาจารย์สาขาวิชาการบริหารบุคคลและบริหารอุตสาหกรรมมีจุดมุ่งหมายในการใช้วารสารเพื่อนำความรู้ไปใช้ในการปฏิบัติงานประจำวันในระดับน้อยในขณะที่อาจารย์สาขาการพาณิชย์นาวีมีจุดมุ่งหมายดังกล่าวในระดับมาก และอาจารย์สาขาวิชาอื่น ๆ มีจุดมุ่งหมายนี้ในระดับปานกลาง

อาจารย์สาขาวิชาการตลาดและสาขาวิชาการพาณิชย์นาวีมีจุดมุ่งหมายในการใช้วารสารเพื่อติดตามความก้าวหน้าทางวิชาการที่สอนในระดับมากที่สุด ในขณะที่อาจารย์สาขาวิชาอื่น ๆ มีจุดมุ่งหมายในระดับมาก

อาจารย์สาขาวิชาการเงินและการธนาคาร มีจุดมุ่งหมายในการใช้วารสารเพื่อความบันเทิงในระดับปานกลาง ในขณะที่อาจารย์สาขาวิชาอื่น ๆ มีจุดมุ่งหมายดังกล่าวอยู่ในระดับน้อยจนถึงน้อยที่สุด

ศูนย์วิทยทรัพยากร
จุฬาลงกรณ์มหาวิทยาลัย

ตารางที่ 10 จุดมุ่งหมายในการใช้วารสารด้านธุรกิจของนักศึกษาปริญญาโท

จุดมุ่งหมายในการใช้วารสาร	จำนวนนักศึกษาปริญญาโทในแต่ละสาขาวิชา														
	ประกาศนียบัตรชั้นสูง ทางการสอบบัญชี (N= 11)			ปริญญาโทบัณฑิต ทางบริหารธุรกิจ (N= 45)			ปริญญาโทบัณฑิต ทางการบัญชี (N= 16)			ปริญญาโทบัณฑิตทาง บริหารธุรกิจสำหรับผู้บริหาร (N= 15)			รวม (N= 87)		
	\bar{X}	SD	แปล ความ	\bar{X}	SD	แปล ความ	\bar{X}	SD	แปล ความ	\bar{X}	SD	แปล ความ	\bar{X}	SD	แปล ความ
อาจารย์กำหนดให้อ่าน	3.67	0.47	ม	2.51	1.08	น	2.93	1.28	ป	2.00	0.53	น	2.61	1.12	ป
ใช้อ้างอิงในการทำรายงาน	3.25	0.83	ป	3.00	0.94	ป	3.63	0.99	ม	3.00	0.89	ป	3.17	0.98	ป
เนื้อหาในวารสารตรงกับวิชาเอกที่ศึกษาอยู่	3.88	0.60	ม	3.35	0.96	ป	2.94	0.97	ป	2.38	0.66	น	3.20	1.00	ป
ใช้ประกอบการศึกษา	3.75	0.66	ม	3.26	0.76	ป	3.25	0.83	ป	2.83	0.55	ป	3.24	0.77	ป
อ่านเพื่อเพิ่มพูนความรู้ทั่วไปทางธุรกิจ	3.50	0.50	ป	4.21	0.63	ม	3.75	0.83	ม	3.88	0.66	ม	3.99	0.75	ม
อ่านเพื่อความบันเทิง	2.67	1.25	ป	2.80	1.19	ป	2.69	1.16	ป	3.00	0.00	ป	2.76	1.18	ป
นำความรู้ไปใช้ในการปฏิบัติงานประจำวัน	3.60	0.49	ม	3.71	0.88	ม	2.75	1.03	ป	3.64	0.97	ม	3.49	0.99	ป
ติดตามความเคลื่อนไหวในวงธุรกิจเพื่อให้ทันสมัยต่อ เหตุการณ์	3.33	0.47	ป	4.14	0.69	ม	3.94	0.90	ม	4.20	1.05	ม	4.02	0.83	ม
อื่น ๆ	-	-	-	-	-	-	-	-	-	-	-	-	-	-	-

จากตารางที่ 10 จุดมุ่งหมายในการใช้วารสารธุรกิจของนักศึกษาปริญญาโท ส่วนใหญ่ มีจุดมุ่งหมายในระดับปานกลาง ได้แก่ นำความรู้ไปใช้ในการปฏิบัติงานประจำวัน ใช้ประกอบการศึกษา เนื้อหาวารสารตรงกับวิชาเอกที่ศึกษา ใช้อ้างอิงในการทำรายงาน อ่านเพื่อความบันเทิง และอาจารย์กำหนดให้อ่าน จุดมุ่งหมายในระดับมากซึ่งเป็นระดับสูงสุด มีเพียง 2 รายการ คือ ติดตามความเคลื่อนไหวในวงธุรกิจ เพื่อให้ทันสมัยต่อเหตุการณ์ และอ่านเพิ่มพูนความรู้ทั่วไปทางธุรกิจ

นักศึกษาแต่ละสาขาวิชา มีจุดมุ่งหมายที่แตกต่างไปจากค่าตอบรวมดังนี้

นักศึกษาประกาศนียบัตรชั้นสูงทางการสอบบัญชี ใช้วารสาร เพราะอาจารย์กำหนดให้อ่านในระดับมาก ขณะที่นักศึกษาปริญญาโทบัณฑิตทางบริหารธุรกิจ และนักศึกษาปริญญาโทบัณฑิตทางบริหารธุรกิจสำหรับผู้บริหารอยู่ในระดับน้อย

นักศึกษาปริญญาโทบัณฑิตทางการบัญชี ใช้วารสารอ้างอิงในการทำรายงานในระดับมาก ขณะที่นักศึกษาสาขาวิชาอื่น ๆ ใช้ในระดับปานกลาง

นักศึกษาประกาศนียบัตรชั้นสูงทางการสอบบัญชี ใช้วารสาร เพราะมีเนื้อหาในวารสารตรงกับวิชาเอกที่ศึกษา และเพื่อใช้ประกอบการศึกษา ในระดับมาก ขณะที่นักศึกษาสาขาวิชาอื่น ส่วนใหญ่อยู่ในระดับกลาง ใช้อ่านเพิ่มพูนความรู้ทั่วไปทางธุรกิจในระดับปานกลาง ขณะที่นักศึกษาสาขาวิชาอื่นอยู่ในระดับมาก

นักศึกษาประกาศนียบัตรชั้นสูงทางการสอบบัญชี ปริญญาโทบัณฑิตทางบริหารธุรกิจ ปริญญาโทบัณฑิตทางบริหารธุรกิจสำหรับผู้บริหาร ใช้วารสารเพื่อนำความรู้ไปใช้ในการปฏิบัติงานประจำวันในระดับมาก ขณะที่นักศึกษาปริญญาโทบัณฑิตทางการบัญชีมีจุดมุ่งหมายนี้ในระดับปานกลาง

นักศึกษาประกาศนียบัตรชั้นสูงทางการสอบบัญชี ใช้วารสารเพื่อติดตามความเคลื่อนไหวในวงธุรกิจ เพื่อให้ทันสมัยต่อเหตุการณ์ในระดับปานกลาง ขณะที่นักศึกษาสาขาวิชาอื่น ๆ มีจุดมุ่งหมายในระดับมาก

ตารางที่ 11 จุดมุ่งหมายในการใช้วารสารด้านธุรกิจของนักศึกษาปริญญาตรี

จุดมุ่งหมายในการใช้วารสาร	จำนวนนักศึกษาปริญญาตรีในแต่ละสาขาวิชา																				
	การบัญชี (N= 101)			การตลาด (N= 29)			การบริหารบุคคล (N= 2)			การเงินและการธนาคาร (N= 15)			บริหารอุตสาหกรรม (N= 6)			การพาณิชย์ (N= 4)			รวม (N= 157)		
	\bar{X}	SD	แปล ความ	\bar{X}	SD	แปล ความ	\bar{X}	SD	แปล ความ	\bar{X}	SD	แปล ความ	\bar{X}	SD	แปล ความ	\bar{X}	SD	แปล ความ	\bar{X}	SD	แปล ความ
อาจารย์กำหนดให้อ่าน	3.20	1.34	ป	2.92	1.03	ป	4.00	0.00	ม	3.38	1.27	ป	3.67	0.94	ม	1.67	0.47	น	3.15	1.28	ป
ใช้อ้างอิงในการทำรายงาน	3.51	1.19	ป	3.86	0.95	ม	4.00	0.00	ม	4.07	0.59	ม	2.67	1.25	ป	3.33	1.25	ป	3.61	1.12	ม
เนื้อหาในวารสารตรงกับวิชา เอกที่ศึกษาอยู่	3.09	0.96	ป	3.90	1.18	ม	4.00	0.00	ม	3.69	1.07	ม	3.50	0.87	ป	4.50	0.50	ม	3.38	1.08	ป
ใช้ประกอบการศึกษา	3.11	0.99	ป	3.68	0.97	ม	4.00	0.00	ม	3.25	1.23	ป	3.75	1.09	ม	2.33	0.47	น	3.25	1.04	ป
อ่านเพิ่มพูนความรู้ทั่วไปทาง ธุรกิจ	3.32	0.98	ป	3.97	0.89	ม	1.00	0.00	นส	3.80	1.05	ม	3.75	1.30	ม	3.50	0.87	ป	3.49	1.03	ป
อ่านเพื่อความบันเทิง	3.27	1.18	ป	2.78	0.79	ป	1.00	0.00	นส	3.00	0.88	ป	3.67	0.47	ม	1.67	0.94	น	3.11	1.13	ป
นำความรู้ไปใช้ในการปฏิบัติงาน ประจำวัน	2.55	0.91	น	3.29	1.02	ป	1.00	0.00	นส	2.75	0.60	ป	3.00	0.00	ป	1.33	0.47	นส	2.67	0.97	ป
ติดตามความเคลื่อนไหวในวงธุรกิจ เพื่อให้ทันสมัยต่อเหตุการณ์	3.26	1.03	ป	4.00	0.98	ม	2.50	0.50	น	3.86	0.83	ม	2.33	0.94	น	3.50	0.50	ป	3.44	1.05	ป
อื่น ๆ	-	-	-	-	-	-	-	-	-	-	-	-	-	-	-	-	-	-	-	-	-

จากตารางที่ 11 จุดมุ่งหมายในการใช้วารสารด้านธุรกิจของนักศึกษาปริญญาตรี ส่วนใหญ่อยู่ในระดับปานกลาง คือมีจุดมุ่งหมายเพื่อ อ่านเพิ่มพูนความรู้ทั่วไปทางธุรกิจติดตามความเคลื่อนไหวในวงธุรกิจ เพื่อให้ทันสมัยต่อเหตุการณ์ เนื้อหาในวารสารตรงกับวิชาเอกที่ศึกษาอยู่ ใช้ประกอบการศึกษา อาจารย์กำหนดให้อ่าน อ่านเพื่อความบันเทิง และเพื่อนำความรู้ไปใช้ในการปฏิบัติงานประจำวัน สำหรับจุดมุ่งหมายที่อยู่ในระดับมากซึ่งเป็นระดับสูงสุด มีเพียงรายการเดียวคือใช้อ้างอิงในการทำรายงาน

จุดมุ่งหมายในการใช้วารสารของนักศึกษาปริญญาตรีแต่ละสาขาวิชานั้น มีส่วนที่แตกต่างจากค่าตอบรวม ดังนี้คือ นักศึกษาสาขาวิชาการบัญชี ใช้วารสารเพื่ออ้างอิงในการทำรายงาน ในระดับปานกลาง นักศึกษาสาขาวิชาการตลาดใช้วารสารเพื่ออ่านเพิ่มพูนความรู้ทั่วไปทางธุรกิจ เพื่อใช้ประกอบการศึกษา และเพราะวารสารมีเนื้อหาตรงกับวิชาเอกที่ศึกษาอยู่ในระดับมากเป็นระดับสูงสุด นักศึกษาสาขาวิชาการบริหารบุคคลใช้วารสารเพราะอาจารย์กำหนดให้อ่านเนื้อหาในวารสารตรงกับวิชาเอกที่ศึกษาอยู่ ใช้ประกอบการศึกษา และเพื่อเพิ่มพูนความรู้ทั่วไปทางธุรกิจ อยู่ในระดับมากเป็นระดับสูงสุด สำหรับจุดมุ่งหมายประการอื่นอยู่ในระดับน้อยจนถึงน้อยที่สุด

นักศึกษาสาขาวิชาการเงินและการธนาคาร มีจุดมุ่งหมายเพื่ออ่านเพิ่มพูนความรู้ทั่วไปทางธุรกิจ และเพราะเนื้อหาในวารสารตรงกับวิชาเอกที่ศึกษาอยู่ในระดับมาก เป็นระดับสูงสุด

นักศึกษาสาขาวิชาบริหารอุตสาหกรรม มีจุดมุ่งหมายเพื่อ ใช้ประกอบการศึกษา อ่านเพิ่มพูนความรู้ทั่วไปทางธุรกิจ อ่านเพื่อความบันเทิงและอาจารย์กำหนดให้อ่านในระดับมากเป็นระดับสูงสุด สำหรับจุดมุ่งหมายเพื่อติดตามความเคลื่อนไหวในวงธุรกิจนั้นอยู่ในระดับน้อย

สำหรับนักศึกษาสาขาวิชาการพาณิชย์นั้น มีจุดมุ่งหมายในการใช้เนื่องจากเนื้อหาในวารสารตรงกับวิชาเอกที่ศึกษาอยู่ในระดับมากเป็นระดับสูงสุด แต่ใช้อ้างอิงในการทำรายงานระดับปานกลาง อ่านเพราะอาจารย์กำหนดให้อ่าน ใช้ประกอบการศึกษา และอ่านเพื่อความบันเทิงในระดับน้อย

เป็นที่น่าสังเกตว่าจุดมุ่งหมายที่อยู่ในระดับสูง เป็นส่วนใหญ่ ได้แก่ ใช้อ้างอิงในการทำรายงาน เนื้อหาในวารสารตรงกับวิชาเอกที่ศึกษา ใช้ประกอบการศึกษาและอ่านเพิ่มพูนความรู้ทั่วไปทางธุรกิจ

จากตารางที่ ๑ ถึงตารางที่ 11 สรุปได้ว่า กลุ่มอาจารย์มีจุดมุ่งหมายในการใช้วารสารเพื่อติดตามความก้าวหน้าทางวิชาการที่สอน เพื่อติดตามความเคลื่อนไหวในวงธุรกิจ เพื่อให้ทันสมัยต่อเหตุการณ์ อ่านเพิ่มพูนความรู้ทั่วไปทางธุรกิจ และใช้ประกอบการสอน สำหรับกลุ่มนักศึกษาปริญญาโท คือ เพื่อติดตามความเคลื่อนไหวในวงธุรกิจเพื่อให้ทันสมัยต่อเหตุการณ์ และอ่านเพิ่มพูนความรู้ทั่วไปทางธุรกิจ สำหรับกลุ่มนักศึกษาปริญญาตรี คือ ใช้อ้างอิงในการทำรายงาน



ศูนย์วิทยทรัพยากร
จุฬาลงกรณ์มหาวิทยาลัย

ตารางที่ 12 การใช้คู่มือช่วยค้นเรื่องจากวารสารในห้องสมุดของอาจารย์

การใช้คู่มือช่วยค้นเรื่อง จากวารสารในห้องสมุด	จำนวนอาจารย์ในแต่ละสาขาวิชา												รวม	
	การบัญชี		การตลาด		การบริหารบุคคล		การเงินและ การธนาคาร		บริหารอุตสาหกรรม		การพาณิชย์			
	(N= 16)	(N= 10)	(N= 8)	(N= 10)	(N= 7)	(N= 4)	(N= 55)							
	จำนวน	ร้อยละ	จำนวน	ร้อยละ	จำนวน	ร้อยละ	จำนวน	ร้อยละ	จำนวน	ร้อยละ	จำนวน	ร้อยละ	จำนวน	ร้อยละ
ใช้ทุกครั้ง	3	18.75	1	10.00	1	12.50	-	-	1	14.29	1	25.00	7	12.73
ใช้ประมาณ 75%	3	18.75	2	20.00	1	12.50	1	10.00	1	14.29	-	-	8	14.55
ใช้ประมาณ 50%	1	6.25	1	10.00	1	12.50	2	20.00	-	-	-	-	5	9.09
ใช้ประมาณ 25%	4	25.00	2	20.00	1	12.50	3	30.00	-	-	2	50.00	12	21.82
ไม่เคยใช้เลย	5	31.25	4	40.00	4	50.00	4	40.00	5	71.43	1	25.00	23	41.82

ศูนย์วิทยุวิทยุ กว
จุฬาลงกรณ์มหาวิทยาลัย

จากตารางที่ 12 ปริมาณการใช้คู่มือช่วยค้นเรื่องจากวารสารในห้องสมุดของอาจารย์พบว่า อาจารย์ส่วนใหญ่ใช้คู่มือช่วยค้นเรื่องจากวารสาร โดยมีปริมาณการใช้ตามลำดับดังนี้คือ ใช้ประมาณ 25% (ร้อยละ 21.82) ใช้ประมาณ 75% (ร้อยละ 14.55) ใช้ทุกครั้ง (ร้อยละ 12.73) และใช้ประมาณ 50% (ร้อยละ 9.09) มีอาจารย์เพียงร้อยละ 41.82 ที่ไม่เคยใช้คู่มือช่วยค้นเรื่องเลย

การใช้คู่มือช่วยค้นเรื่องจากวารสารของอาจารย์แต่ละสาขาวิชา แตกต่างจากค่าตอบรวมบางประการ คือ อาจารย์สาขาวิชาบริหารอุตสาหกรรมส่วนใหญ่ไม่ใช้คู่มือช่วยค้นเรื่องเลย (ร้อยละ 71.43) และอาจารย์สาขาวิชาการศึกษาบุคคลจำนวนครึ่งหนึ่ง (ร้อยละ 50.00) ไม่เคยใช้คู่มือช่วยค้นเรื่องเลย



ศูนย์วิทยทรัพยากร
จุฬาลงกรณ์มหาวิทยาลัย

ตารางที่ 13 การใช้คู่มือช่วยค้นเรื่องในห้องสมุดของนักศึกษาปริญญาโท

การใช้คู่มือช่วยค้นเรื่อง	จำนวนนักศึกษาปริญญาโทแต่ละสาขาวิชา									
	ประกาศนียบัตรชั้นสูง ทางการสอบบัญชี (N= 11)		ปริญญาโทบัณฑิต ทางบริหารธุรกิจ (N= 45)		ปริญญาโทบัณฑิต ทางการบัญชี (N= 16)		ปริญญาโทบัณฑิตทาง บริหารธุรกิจสำหรับผู้บริหาร (N= 15)		รวม (N= 87)	
	จำนวน	ร้อยละ	จำนวน	ร้อยละ	จำนวน	ร้อยละ	จำนวน	ร้อยละ	จำนวน	ร้อยละ
ใช้ทุกครั้ง	-	-	3	6.66	-	-	1	6.66	4	4.59
ใช้ประมาณ 75%	2	18.18	5	11.11	4	25.00	1	6.66	12	13.79
ใช้ประมาณ 50%	1	9.09	5	11.11	-	-	1	6.66	7	8.04
ใช้ประมาณ 25%	2	18.18	10	22.22	4	25.00	2	13.33	18	20.69
ไม่เคยใช้เลย	6	54.55	22	48.89	8	25.00	10	66.67	46	52.87

ศูนย์วิทยทรัพยากร
จุฬาลงกรณ์มหาวิทยาลัย

จากตารางที่ 13 นักศึกษาปริญญาโทจำนวนเกินกว่าครึ่งหนึ่ง (ร้อยละ 52.87) ไม่เคยใช้คู่มือช่วยค้นเรื่องเลย รองลงไปตามลำดับร้อยละ 20.89 ใช้ประมาณ 25% ร้อยละ 13.79 ใช้ประมาณ 75% ร้อยละ 8.04 ใช้ประมาณ 50% และอันดับสุดท้ายร้อยละ 4.59 ใช้คู่มือค้นเรื่องทุกครั้ง

นักศึกษาแต่ละสาขาวิชาใช้คู่มือค้นเรื่องแตกต่างจากค่าตอบรวมดังนี้

นักศึกษาประกาศนียบัตรชั้นสูงทางการสอบบัญชี ร้อยละ 18.18 เท่ากันตอบว่าใช้คู่มือค้นเรื่องประมาณ 75% และ 25% เป็นอันดับที่สอง ร้อยละ 9.09 ใช้ประมาณ 50% เป็นอันดับที่สามและไม่มีผู้ตอบว่าใช้ทุกครั้ง

นักศึกษาปริญญามหาบัณฑิตทางบริหารธุรกิจ ร้อยละ 11.11 เท่ากัน ตอบว่าใช้คู่มือค้นเรื่องประมาณ 75% และ 50% เป็นอันดับที่สาม และร้อยละ 6.66 ใช้คู่มือทุกครั้ง เป็นอันดับที่สี่

นักศึกษาปริญญามหาบัณฑิตทางการบัญชี ร้อยละ 25 เท่ากันใช้คู่มือประมาณ 75% และ 25% เป็นอันดับที่สอง ไม่มีผู้ตอบว่าใช้ทุกครั้งและใช้ประมาณ 50%

นักศึกษาปริญญามหาบัณฑิตทางบริหารธุรกิจสำหรับผู้บริหาร ร้อยละ 6.66 เท่ากัน ตอบว่าใช้ทุกครั้ง ใช้ประมาณ 75% และใช้ประมาณ 50% เป็นอันดับที่สาม

ศูนย์วิทยทรัพยากร
จุฬาลงกรณ์มหาวิทยาลัย

ตารางที่ 14 การใช้คู่มือช่วยค้นเรื่องในห้องสมุดของนักศึกษาระดับปริญญาตรี

การใช้คู่มือช่วยค้นเรื่อง	จำนวนนักศึกษาระดับปริญญาตรีในแต่ละสาขาวิชา												รวม							
	การบัญชี		การตลาด		การบริหารบุคคล		การเงินและการธนาคาร		บริหารอุตสาหกรรม		การพาณิชย์									
	(N= 101)	(N= 29)	(N= 2)	(N= 15)	(N= 6)	(N= 4)	(N= 157)													
	จำนวน	ร้อยละ	จำนวน	ร้อยละ	จำนวน	ร้อยละ	จำนวน	ร้อยละ	จำนวน	ร้อยละ	จำนวน	ร้อยละ	จำนวน	ร้อยละ	จำนวน	ร้อยละ				
ใช้ทุกครั้ง	6	5.94	2	6.89	1	50.00	3	20.00	-	-	1	25.00	13	8.28						
ใช้ประมาณ 75%	23	22.77	8	27.59	-	-	3	10.00	2	33.33	-	-	36	22.93						
ใช้ประมาณ 50%	21	20.79	3	10.34	-	-	1	6.66	1	16.67	-	-	26	16.56						
ใช้ประมาณ 25%	16	15.84	7	24.14	1	50.00	3	20.00	2	33.33	-	-	29	18.47						
ไม่เคยใช้เลย	35	34.65	9	31.03	-	-	5	33.33	1	16.67	3	75.00	53	33.76						

ศูนย์วิทยทรัพยากร
จุฬาลงกรณ์มหาวิทยาลัย

จากตารางที่ 14 นักศึกษาปริญญาตรีทุกสาขาวิชาส่วนใหญ่ใช้คู่มือช่วยค้นเรื่องจากวารสารในห้องสมุด โดยมีปริมาณการใช้เรียงตามลำดับดังนี้ ใช้ประมาณ 75% (ร้อยละ 22.๘3) ใช้ประมาณ 25% (ร้อยละ 1๘.47) ใช้ประมาณ 50% (ร้อยละ 16.56) และใช้คู่มือช่วยค้นเรื่องทุกครั้ง (ร้อยละ ๘.2๘) มีนักศึกษานิเทศศาสตร์เพียงร้อยละ 33.76 เท่านั้นที่ไม่เคยใช้คู่มือช่วยค้นเรื่องเลย

นักศึกษาแต่ละสาขาวิชาใช้คู่มือช่วยค้นเรื่องแตกต่างจากค่าตอบรวมดังนี้ คือ นักศึกษาสาขาวิชาการพาณิชย์ส่วนใหญ่ (ร้อยละ 75.00) ไม่เคยใช้คู่มือช่วยค้นเรื่องเลย

จากตารางที่ 12 ถึงตารางที่ 14 สรุปได้ว่า กลุ่มอาจารย์และกลุ่มนักศึกษาปริญญาตรีส่วนใหญ่ใช้คู่มือช่วยค้นเรื่องจากวารสารในห้องสมุด (ร้อยละ 5๘.1๘ และร้อยละ ๘๘.24 ตามลำดับ) ในขณะที่กลุ่มนักศึกษาปริญญาโทจำนวนเกินกว่าครึ่งหนึ่ง (ร้อยละ 52.๘7) ไม่เคยใช้คู่มือช่วยค้นเรื่องเลย

ศูนย์วิทยทรัพยากร
จุฬาลงกรณ์มหาวิทยาลัย

ตารางที่ 15 คู่มือช่วยคืนเรื่องจากวารสารที่อาจารย์ใช้ในห้องสมุด

คู่มือช่วยคืน	จำนวนอาจารย์ในแต่ละสาขาวิชา													
	การบัญชี		การตลาด		การบริหารบุคคล		การเงินและการธนาคาร		บริหารอุตสาหกรรม		การพาณิชย์		รวม	
	(N= 11)		(N= 6)		(N= 4)		(N= 6)		(N= 2)		(N= 4)		(N= 32)	
	จำนวน	ร้อยละ	จำนวน	ร้อยละ	จำนวน	ร้อยละ	จำนวน	ร้อยละ	จำนวน	ร้อยละ	จำนวน	ร้อยละ	จำนวน	ร้อยละ
ครุภัณฑ์วารสาร	5	45.45	5	83.33	3	75.00	6	100.00	1	50.00	1	33.33	21	65.63
สารบัญวารสาร	6	54.55	4	66.67	1	25.00	2	33.33	1	50.00	2	66.67	16	50.00
วารสารสาระสังเขป	2	18.18	1	16.67	-	-	1	16.67	1	50.00	1	33.33	6	18.75
อื่น ๆ	2	18.18	-	-	-	-	-	-	-	-	-	-	2	6.25

ตอบได้มากกว่า 1 ข้อ

อื่น ๆ ได้แก่ บรรณานุกรมเฉพาะเรื่อง

ศูนย์วิทยทรัพยากร
จุฬาลงกรณ์มหาวิทยาลัย

จากตารางที่ 15 จากจำนวนอาจารย์ผู้ตอบแบบสอบถาม เรื่องการใช้คู่มือช่วยค้น
เรื่องจากวารสารทั้งหมด 85 คน พบว่า มีอาจารย์จำนวน 32 คน ที่ตอบว่าเคยใช้คู่มือช่วยค้น
เรื่องจากวารสารในห้องสมุด โดยมีการใช้คู่มือช่วยค้นเรื่องดังนี้

คู่มือช่วยค้นเรื่องจากวารสารที่อาจารย์ส่วนใหญ่ใช้ในห้องสมุด ได้แก่ วรรณวารสาร
(ร้อยละ 85.83) รองลงไปตามลำดับคือ สารบัญวารสาร (ร้อยละ 50.00) และวารสาร
สาระสังเขป (ร้อยละ 18.75)

การใช้คู่มือช่วยค้นเรื่องจากวารสารของอาจารย์แต่ละสาขาวิชา แตกต่างจากคำตอบ
รวมบางประการ คือ

อาจารย์สาขาวิชาการบัญชี และสาขาวิชาการพาณิชย์ ใช้สารบัญวารสารเป็น
อันดับหนึ่ง

อาจารย์สาขาวิชาการบริหารบุคคลไม่ใช้วารสารสาระสังเขปเลย

ศูนย์วิทยทรัพยากร
จุฬาลงกรณ์มหาวิทยาลัย

ตารางที่ 16 คู่มือช่วยค้น เรื่องจากวารสารที่นักศึกษาปริญญาโทใช้ในห้องสมุด

คู่มือช่วยค้น	จำนวนนักศึกษาปริญญาโทแต่ละสาขาวิชา									
	ประกาศนียบัตรชั้นสูง ทางการสอบบัญชี (N= 5)		ปริญญาโทบริหารธุรกิจ (N= 23)		ปริญญาโทบริหาร ทางการบัญชี (N= 8)		ปริญญาโทบริหารธุรกิจสำหรับผู้บริหาร (N= 5)		รวม (N= 41)	
	จำนวน	ร้อยละ	จำนวน	ร้อยละ	จำนวน	ร้อยละ	จำนวน	ร้อยละ	จำนวน	ร้อยละ
ครุชนิวารสาร	5	100.00	22	95.65	5	62.50	4	80.00	36	87.80
สารบัญวารสาร	1	20.00	4	17.39	4	50.00	1	20.00	10	24.39
วารสารสาระสังเขป	-	-	1	4.35	-	-	-	-	1	2.44
อื่น ๆ	-	-	-	-	-	-	-	-	-	-

ตอบได้มากกว่า 1 ข้อ

จากตารางที่ 16 จากจำนวนนักศึกษาปริญญาโทผู้ตอบแบบสอบถามเรื่องการใช้คู่มือช่วยค้นเรื่องจากวารสารทั้งหมด 87 คน พบว่ามีนักศึกษาจำนวน 41 คน ที่ตอบว่าเคยใช้คู่มือช่วยค้นเรื่องจากวารสารในห้องสมุด โดยมีการใช้คู่มือช่วยค้นเรื่องดังนี้

นักศึกษาปริญญาโทจำนวนเกือบทั้งหมดใช้ครรชนีวารสารเป็นคู่มือช่วยค้นเรื่องจากวารสารในห้องสมุด คิดเป็นร้อยละ 87.80 รองลงไปตามลำดับใช้สารบัญชวารสาร คิดเป็นร้อยละ 24.38 และวารสารสาระสังเขป คิดเป็นร้อยละ 2.44

นักศึกษาประกาศนียบัตรชั้นสูงทางการสอบบัญชี นักศึกษาปริญญาโทบัณฑิตทางการบัญชี และนักศึกษาปริญญาโทบัณฑิตทางการบริหารธุรกิจสำหรับผู้บริหาร ไม่เคยใช้วารสารสาระสังเขปเลย ขณะที่นักศึกษาปริญญาโทบัณฑิตทางการบริหารธุรกิจใช้วารสารสาระสังเขปในจำนวนน้อยที่สุดเพียงร้อยละ 4.35

ศูนย์วิทยทรัพยากร
จุฬาลงกรณ์มหาวิทยาลัย

ตารางที่ 17 คู่มือช่วยค้น เรื่องจากวารสารที่นักศึกษาปริญญาตรีใช้ในห้องสมุด

คู่มือช่วยค้น	จำนวนนักศึกษาปริญญาตรีในแต่ละสาขาวิชา													
	การบัญชี		การตลาด		การบริหารบุคคล		การเงินและการธนาคาร		บริหารอุตสาหกรรม		การพาณิชย์		รวม	
	(N= 66)		(N= 20)		(N= 2)		(N= 10)		(N= 5)		(N= 1)		(N= 104)	
	จำนวน	ร้อยละ	จำนวน	ร้อยละ	จำนวน	ร้อยละ	จำนวน	ร้อยละ	จำนวน	ร้อยละ	จำนวน	ร้อยละ	จำนวน	ร้อยละ
เศรษฐนิวารสาร	51	77.27	18	90.00	2	100.00	10	100.00	5	100.00	1	100.00	87	83.65
สารบัญวารสาร	29	43.94	6	30.00	1	50.00	2	20.00	1	20.00	-	-	39	37.50
วารสารสาระสังเขป	3	4.55	1	5.00	1	50.00	1	10.00	1	20.00	-	-	7	6.73
อื่น ๆ	3	4.55	-	-	-	-	-	-	-	-	-	-	3	2.88

ตอบได้มากกว่า 1 ข้อ

ศูนย์วิทยทรัพยากร
จุฬาลงกรณ์มหาวิทยาลัย

จากตารางที่ 17 จากจำนวนนักศึกษาปริญญาตรีผู้ตอบแบบสอบถาม เรื่องการใช้คู่มือช่วยค้นเรื่องจากวารสารทั้งหมด 157 คน พบว่า มีนักศึกษาปริญญาตรีจำนวน 104 คน ที่ตอบว่า เคยใช้คู่มือช่วยค้นเรื่องจากวารสารในห้องสมุด โดยมีการใช้คู่มือช่วยค้นเรื่องดังนี้

นักศึกษาปริญญาตรีจำนวนเกือบทั้งหมด (ร้อยละ 83.65) ใช้ครรชนีวารสารเป็นคู่มือช่วยค้นเรื่องจากวารสารในห้องสมุด รองลงไปใช้สารบัญวารสาร (ร้อยละ 37.50) และใช้วารสารสารระสังเขป (ร้อยละ 6.73) ตามลำดับ

นักศึกษาแต่ละสาขาวิชาใช้คู่มือช่วยค้นเรื่องจากวารสารไม่แตกต่างจากค่าตอบรวม

จากตารางที่ 15 ถึงตารางที่ 17 สรุปได้ว่า คู่มือช่วยค้นเรื่องจากวารสารในห้องสมุดที่ กลุ่มอาจารย์ กลุ่มนักศึกษาปริญญาโท และกลุ่มนักศึกษาปริญญาตรีส่วนใหญ่ใช้มากที่สุด ได้แก่ ครรชนีวารสาร รองลงไปได้แก่ สารบัญวารสาร ยกเว้นอาจารย์สาขาวิชาการบัญชีและอาจารย์สาขาวิชาการพาณิชย์ เท่านั้นที่ส่วนใหญ่ใช้สารบัญวารสารมากที่สุด

ศูนย์วิทยทรัพยากร
จุฬาลงกรณ์มหาวิทยาลัย

ตารางที่ 18 วิธีค้นคว้าสาร ในกรณีทีอาจารย์ไม่ใช้คู่มือช่วยค้นคว้าสาร

วิธีค้นคว้าสาร	จำนวนอาจารย์ในแต่ละสาขาวิชา																				
	การบัญชี (N= 16)			การตลาด (N= 10)			การบริหารบุคคล (N= 8)			การเงินและการธนาคาร (N= 10)			บริหารอุตสาหกรรม (N= 7)			การพาณิชย์ (N= 4)			รวม (N= 55)		
	\bar{X}	SD	แปล ความ	\bar{X}	SD	แปล ความ	\bar{X}	SD	แปล ความ	\bar{X}	SD	แปล ความ	\bar{X}	SD	แปล ความ	\bar{X}	SD	แปล ความ	\bar{X}	SD	แปล ความ
ถามบรรณารักษ์หรือเจ้าหน้าที่	4.33	0.70	ม	4.00	1.25	ม	3.17	1.67	ป	3.71	0.70	ม	3.86	1.36	ม	3.50	1.66	ป	3.90	1.23	ม
ค้นหาเองจากชั้นวารสาร	4.00	0.65	ม	3.67	1.60	ม	4.38	0.86	ม	4.25	0.66	ม	4.40	0.49	ม	4.20	0.75	ม	4.13	1.90	ม
ถามผู้เชี่ยวชาญในสาขานั้น	2.33	1.15	น	1.67	0.94	น	1.75	1.30	น	3.00	1.22	ป	2.00	0.62	น	1.33	0.47	นส	1.77	1.31	น
มีรายการบรรณานุกรมซึ่งมีชื่อ วารสารหรืออยู่แล้ว	2.57	0.90	น	2.50	1.50	น	2.00	1.22	น	3.00	0.71	ป	2.67	0.47	ป	1.67	0.94	น	2.44	1.10	น
ใช้วารสารที่เคยใช้ประจำ	4.27	0.62	ม	3.75	1.30	ม	4.43	0.73	ม	4.67	0.47	นส	3.50	0.50	ม	4.67	0.47	นส	4.21	0.88	ม
อื่น ๆ	-	-	-	5.00	0.00	นส	-	-	-	2.00	0.00	น	2.00	0.00	น	-	-	-	3.00	1.41	ป

หมายเหตุ

อื่น ๆ ได้แก่ ไม่ค้นคว้าสารฉบับย้อนหลังเพราะถ่ายเอกสารเก็บเข้าแฟ้มตามหัวเรื่องไว้ (1 คน)
เห็นดูตามโต๊ะ (2 คน)

จากตารางที่ 18 นอกจากการใช้คู่มือช่วยค้นเรื่องจากวารสารในห้องสมุดแล้ว อาจารย์ทุกสาขาวิชามีวิธีการค้นวารสารในกรณีที่ไม่ใช้คู่มือช่วยค้นเรื่องจากวารสาร ซึ่งใช้ใน ระดับมากเป็นระดับสูงสุด คือ ใช้วารสารที่เคยใช้ประจำ เดินหาเองจากชั้นวารสาร และ ถามบรรณารักษ์หรือเจ้าหน้าที่ วิธีการค้นวารสารที่ใช้ในระดับน้อยคือ ถามผู้เชี่ยวชาญในสาขา นั้น และมีรายการบรรณานุกรมซึ่งมีชื่อวารสารพร้อมอยู่แล้ว

วิธีการค้นหาวารสารของอาจารย์ แต่ละสาขาวิชาแตกต่างกัน คือ อาจารย์สาขาวิชา การบริหารบุคคลและสาขาวิชาการพาณิชย์ ใช้วิธีถามบรรณารักษ์หรือเจ้าหน้าที่ในระดับปานกลาง ขณะที่อาจารย์สาขาวิชาอื่น ๆ ใช้ในระดับมาก

อาจารย์สาขาวิชาการเงินและการธนาคารใช้วิธีถามผู้เชี่ยวชาญในสาขานั้นในระดับ ปานกลางขณะที่อาจารย์สาขาวิชาอื่น ๆ ใช้วิธีนี้ในระดับน้อยจนถึงน้อยที่สุด และใช้วิธีการค้น วารสารโดยมีรายการบรรณานุกรมซึ่งมีชื่อวารสารพร้อมแล้วในระดับปานกลาง เช่นเดียวกับอาจารย์ สาขาวิชาบริหารอุตสาหกรรม ในขณะที่อาจารย์สาขาวิชาอื่น ๆ ใช้วิธีนี้ในระดับน้อย

อาจารย์สาขาวิชาการพาณิชย์และสาขาวิชาการเงินและการธนาคารใช้วารสาร ที่เคยใช้ประจำในระดับมากที่สุด ในขณะที่อาจารย์สาขาวิชาอื่น ๆ ใช้ในระดับมาก

อาจารย์สาขาวิชาการพาณิชย์ ใช้วิธีค้นหาวารสารโดยตามผู้เชี่ยวชาญในสาขาวิชา นั้น ๆ ในระดับน้อยที่สุด ในขณะที่อาจารย์สาขาวิชาการเงินและการธนาคารใช้วิธีนี้ในระดับ ปานกลางและอาจารย์สาขาวิชาอื่น ๆ ใช้ในระดับน้อย

ศูนย์วิจัยทรัพยากร
จุฬาลงกรณ์มหาวิทยาลัย

ตารางที่ 19 วิธีคิดเรื่องจากวารสารในกรณีที่ไม่ใช้คู่มือช่วยค้นของนักศึกษาปริญญาโท

วิธีการค้น	จำนวนนักศึกษาปริญญาโทในแต่ละสาขาวิชา														
	ประกาศนียบัตรชั้นสูง ทางการสอบบัญชี (N= 11)			ปริญญาโทบัณฑิต ทางบริหารธุรกิจ (N= 45)			ปริญญาโทบัณฑิต ทางการบัญชี (N= 16)			ปริญญาโทบัณฑิตทาง บริหารธุรกิจสำหรับบริหาร (N= 15)			รวม (N= 87)		
	\bar{X}	SD	แปล ความ	\bar{X}	SD	แปล ความ	\bar{X}	SD	แปล ความ	\bar{X}	SD	แปล ความ	\bar{X}	SD	แปล ความ
ถามบรรณาธิการหรือเจ้าหน้าที่	2.00	1.00	น	2.51	1.00	น	2.83	1.21	ป	2.62	1.15	ป	2.58	1.09	น
ค้นหาเองจากชั้นวารสาร	3.18	0.39	ป	3.63	0.85	ม	3.13	0.72	ป	3.83	0.37	ม	3.51	0.65	ป
ถามอาจารย์ผู้สอน	-	-	-	1.00	1.31	นส	1.00	1.35	นส	1.00	1.73	นส	1.53	0.67	นส
ถามเพื่อน	2.00	0.82	น	2.70	1.12	ป	2.91	1.16	ป	3.00	0.00	ป	2.71	1.12	ป
ถามผู้เชี่ยวชาญในสาขานั้น	-	-	-	1.65	0.79	น	1.22	0.42	นส	2.00	0.00	น	1.53	0.72	นส
มีรายการบรรณานุกรมซึ่งมีชื่อวารสาร พร้อมอยู่แล้ว	4.00	0.00	ม	2.05	1.12	น	2.09	1.18	น	2.00	0.00	น	2.12	1.15	น
ใช้วารสารที่เคยใช้ประจำ	4.20	0.40	ม	4.40	0.76	ม	3.60	0.68	ม	4.00	0.71	ม	4.14	0.80	ม
อื่น ๆ	-	-	-	-	-	-	-	-	-	-	-	-	-	-	-

จากตารางที่ 19 นอกจากการใช้คู่มือช่วยค้นเรื่องจากวารสารในห้องสมุดแล้ว นักศึกษาปริญญาโททุกสาขาวิชามีวิธีการค้นวารสารในกรณีที่ไม่ใช้คู่มือช่วยค้นเรื่องจากวารสาร ซึ่งใช้กันในระดับมากตรงกันทุกสาขาวิชา คือ ใช้วารสารที่เคยใช้ประจำ สำหรับวิธีการค้นอื่น ๆ ส่วนใหญ่ใช้ในระบับน้อยจนถึงน้อยที่สุด ได้แก่ ตามอาจารย์ผู้สอน ตามผู้เชี่ยวชาญในสาขานั้น มีรายการบรรณานุกรมซึ่งมีชื่อวารสารพร้อมอยู่แล้ว ตามบรรณารักษ์หรือเจ้าหน้าที่ วิธีที่ใช้ในระดับปานกลางมีเพียง 2 วิธี คือ ค้นหาเองจากชั้นวารสาร และถามเพื่อน

วิธีการค้นเรื่องของนักศึกษาแต่ละสาขา ที่แตกต่างจากคำตอบรวมมีดังนี้

นักศึกษาปริญญาโทมหาบัณฑิตทางการบัญชี และนักศึกษาปริญญาโทมหาบัณฑิตทางบริหารธุรกิจ สำหรับผู้บริหาร ใช้วิธี ตามบรรณารักษ์หรือเจ้าหน้าที่ในระดับปานกลางขณะที่นักศึกษาสาขาอื่นใช้วิธีนี้ในระดับน้อย

นักศึกษาปริญญาโทมหาบัณฑิตทางบริหารธุรกิจ และปริญญาโทมหาบัณฑิตทางบริหารธุรกิจ สำหรับผู้บริหาร ใช้วิธี ค้นหาเองจากชั้นวารสารในระดับมาก ขณะที่นักศึกษาสาขาอื่น ๆ ใช้วิธีนี้ในระดับปานกลาง

นักศึกษาประกาศนียบัตรชั้นสูงทางการสอบบัญชี ไม่เคยใช้วิธีตามอาจารย์ผู้สอน และตามผู้เชี่ยวชาญในสาขานั้นเลย ขณะที่นักศึกษาสาขาอื่นใช้บ้างแต่อยู่ในระดับน้อยจนถึงน้อยที่สุด นอกจากนี้ยังใช้วิธีถามเพื่อนในระดับน้อยขณะที่นักศึกษาสาขาวิชาอื่นใช้วิธีนี้ในระดับปานกลาง

เป็นที่น่าสังเกตว่า นักศึกษาประกาศนียบัตรชั้นสูงทางการสอบบัญชี ใช้วิธีใช้วารสารที่เคยใช้ประจำและมีรายการบรรณานุกรมซึ่งมีชื่อวารสารพร้อมอยู่แล้วในระดับมาก นักศึกษาปริญญาโทมหาบัณฑิตทางบริหารธุรกิจและปริญญาโทมหาบัณฑิตทางบริหารธุรกิจสำหรับผู้บริหารใช้วิธีใช้วารสารที่เคยใช้ประจำ และ ค้นหาเอาเองจากชั้นวารสารในระดับมาก นักศึกษาปริญญาโทมหาบัณฑิตทางการบัญชีใช้วิธีใช้วารสารที่เคยใช้ประจำในระดับมาก เพียงวิธีเดียว

ตารางที่ 20 วิธีคิดเรื่องจากวารสารในกรณีที่ไม่ใช้คู่มือช่วยค่นของนักศึกษาปริญญาตรี

วิธีการค้นวารสาร	จำนวนนักศึกษาปริญญาตรีในแต่ละสาขาวิชา																				
	การบัญชี (N= 101)			การตลาด (N=29)			การบริหารบุคคล (N= 2)			การเงินและการธนาคาร (N= 15)			บริหารอุตสาหกรรม (N= 6)			การพาณิชย์ (N= 4)			รวม (N= 157)		
	\bar{X}	SD	แปล ความ	\bar{X}	SD	แปล ความ	\bar{X}	SD	แปล ความ	\bar{X}	SD	แปล ความ	\bar{X}	SD	แปล ความ	\bar{X}	SD	แปล ความ	\bar{X}	SD	แปล ความ
ถามบรรณาธิการหรือเจ้าหน้าที่	2.76	1.25	ป	2.81	1.18	ป	4.00	0.00	ม	3.50	1.12	ป	3.25	1.30	ป	1.80	0.50	นส	2.88	1.25	ป
ค้นหาเองจากชั้นวารสาร	4.23	0.82	ม	4.14	0.95	ม	1.50	0.50	นส	3.87	1.09	ม	4.20	0.75	ม	3.50	0.50	ป	4.12	0.93	ม
ถามอาจารย์ผู้สอน	1.88	0.99	น	1.62	0.72	น	2.00	0.00	น	1.92	0.95	น	2.67	0.47	ป	3.00	0.00	ป	1.88	0.94	น
ถามเพื่อน	3.29	0.92	ป	3.04	0.89	ป	2.00	0.00	น	2.00	0.00	น	2.67	0.94	ป	3.50	0.50	ป	3.18	0.93	ป
ถามผู้เชี่ยวชาญในสาขานั้น	1.77	0.88	น	2.04	1.12	น	2.00	0.00	น	1.91	0.67	น	2.33	0.47	น	1.00	0.00	นส	1.85	0.92	น
มีรายการบรรณานุกรม ซึ่งมีชื่อวารสารพร้อมอยู่แล้ว	2.52	1.14	น	2.35	1.34	น	3.00	0.00	ป	2.20	0.87	น	2.00	0.00	น	3.00	1.00	ป	2.45	1.15	ป
ใช้วารสารที่เคยใช้ประจำ	3.43	1.10	ป	3.84	0.92	ม	4.50	0.50	ม	3.33	1.11	ป	3.80	0.40	ม	4.25	0.43	ม	3.58	1.05	ป
อื่น ๆ	-	-	-	-	-	-	-	-	-	-	-	-	-	-	-	-	-	-	-	-	-

จากตารางที่ 20 นอกจากการใช้คู่มือช่วยค้นเรื่องจากวารสารในท้องสมุดแล้ว นักศึกษาปริญญาตรีมีวิธีการค้นวารสารในกรณีที่ไม่ใช้คู่มือช่วยค้นเรื่องจากวารสาร คือ เดินหาเอง จากชั้นวารสาร ซึ่งเป็นวิธีเดียวที่นักศึกษาใช้ในระดับมาก ส่วนวิธีอื่น ๆ ส่วนใหญ่นักศึกษาใช้ในระดับปานกลาง ได้แก่ ใช้วารสารที่เคยใช้ประจำ ตามเพื่อน ตามบรรณารักษ์หรือเจ้าหน้าที่ มีรายการบรรณานุกรมซึ่งมีชื่อวารสารพร้อมอยู่แล้ว วิธีการค้นที่ใช้ในระดับน้อย ได้แก่ ตามผู้เชี่ยวชาญในสาขานั้น ตามอาจารย์ผู้สอน

นักศึกษาแต่ละสาขาวิชาใช้วิธีค้นวารสารแตกต่างจากค่าตอบรวม ดังนี้

นักศึกษานิติศาสตร์ใช้วิธีตามบรรณารักษ์หรือเจ้าหน้าที่ในระดับมาก ขณะที่นักศึกษานิติศาสตร์ส่วนใหญ่ใช้ในระดับปานกลาง ใช้วิธีเดินหาเองจากชั้นวารสารในระดับน้อยที่สุด ขณะที่นักศึกษานิติศาสตร์ส่วนใหญ่ใช้ในระดับมาก ใช้วิธีตามเพื่อนในระดับน้อย เช่นเดียวกับนักศึกษานิติศาสตร์การเงินและการธนาคาร ขณะที่นักศึกษานิติศาสตร์ใช้วิธีนี้ในระดับปานกลาง ใช้วิธีมีรายการบรรณานุกรมซึ่งมีชื่อวารสารพร้อมอยู่แล้วในระดับปานกลาง เช่นเดียวกับนักศึกษานิติศาสตร์พาณิชย์ ขณะที่นักศึกษานิติศาสตร์อื่น ๆ ส่วนใหญ่ใช้วิธีนี้ระดับน้อย

นักศึกษานิติศาสตร์บัญชี และนักศึกษานิติศาสตร์การเงินและการธนาคารใช้วารสารที่เคยใช้ประจำในระดับปานกลาง ขณะที่นักศึกษานิติศาสตร์อื่น ๆ ใช้วิธีนี้ในระดับมาก

นักศึกษานิติศาสตร์พาณิชย์ ใช้วิธีเดินหาเองจากชั้นวารสารในระดับปานกลาง ขณะที่นักศึกษานิติศาสตร์อื่น ๆ ส่วนใหญ่ใช้วิธีนี้ในระดับมาก

เป็นที่น่าสังเกตว่า นักศึกษาทุกสาขาวิชาใช้วิธีตามผู้เชี่ยวชาญในสาขานั้นในระดับน้อย จนถึงน้อยที่สุดตรงกัน

จากตารางที่ 18 ถึงตารางที่ 20 สรุปได้ว่า นอกจากการใช้คู่มือช่วยค้นเรื่องจากวารสารในท้องสมุดแล้ว อาจารย์และนักศึกษานิเทศศาสตร์ส่วนใหญ่มีวิธีการค้นวารสารในกรณีที่ไม่ใช้คู่มือช่วยค้นเรื่อง คือ ใช้วารสารที่เคยใช้ประจำ และเดินหาเองจากชั้นวารสาร ตามลำดับ ในขณะที่นักศึกษานิเทศศาสตร์ใช้วิธีเดินหาเองจากชั้นวารสาร และใช้วารสารที่เคยใช้ประจำ ตามลำดับ

ตารางที่ 21 ความต้องการใช้วารสารธุรกิจฉบับปัจจุบันหรือฉบับย้อนหลังของอาจารย์

ความต้องการใช้วารสาร	จำนวนอาจารย์ในแต่ละสาขาวิชา												รวม	
	การบัญชี		การตลาด		การบริหารบุคคล		การเงินและการธนาคาร		บริหารอุตสาหกรรม		การพาณิชย์			
	(N= 16)		(N= 10)		(N= 8)		(N= 10)		(N= 7)		(N= 4)		(N= 55)	
	จำนวน	ร้อยละ	จำนวน	ร้อยละ	จำนวน	ร้อยละ	จำนวน	ร้อยละ	จำนวน	ร้อยละ	จำนวน	ร้อยละ	จำนวน	ร้อยละ
ต้องการเฉพาะฉบับล่าสุดเท่านั้น	1	6.25	1	10.00	4	50.00	3	30.00	1	14.29	1	25.00	11	20.00
ต้องการฉบับที่ตีพิมพ์ในระยะ 6 เดือนถึงปัจจุบัน	5	31.25	3	30.00	1	12.50	-	-	1	14.29	-	-	10	18.18
ต้องการฉบับที่ตีพิมพ์ในระยะ 1 ปี ถึงปัจจุบัน	4	25.00	2	20.00	-	-	4	40.00	1	14.29	-	-	11	20.00
ต้องการฉบับที่ตีพิมพ์ในระยะ 5 ปี ถึงปัจจุบัน	3	18.75	1	10.00	-	-	1	10.00	2	28.57	1	25.00	8	14.55
ต้องการฉบับที่ตีพิมพ์ย้อนหลัง 5 ถึง 10 ปี	-	-	-	-	1	12.50	-	-	1	14.29	-	-	2	3.64
อื่น ๆ	3	18.75	3	30.00	2	25.00	2	20.00	1	14.29	2	50.00	13	23.64

อื่น ๆ ได้แก่ ระยะเวลาไม่แน่นอนขึ้นอยู่กับข้อมูล

ศูนย์วิจัยทรัพยากร
จุฬาลงกรณ์มหาวิทยาลัย

จากตาราง 21 ความต้องการใช้วารสารธุรกิจฉบับปัจจุบันหรือฉบับย้อนหลังของ อาจารย์จำนวนมากที่สุดมีความต้องการวารสารฉบับย้อนหลังไม่แน่นอน เพราะขึ้นกับข้อมูลที่ต้องการ (ร้อยละ 23.64) ความต้องการรองลงไปคือ ต้องการเฉพาะฉบับล่าสุดเท่านั้นและ ต้องการฉบับที่ตีพิมพ์ในระยะ 1 ปีถึงปัจจุบัน (ในอัตราร้อยละ 20.00 เท่ากัน) และความต้องการฉบับที่ตีพิมพ์ในระยะ 6 เดือน ถึงปัจจุบัน (ร้อยละ 18.18) ตามลำดับ ความต้องการใช้วารสารที่มีผู้ตอบน้อยที่สุด คือ ฉบับย้อนหลัง 5 ถึง 10 ปี (ร้อยละ 3.64)

เมื่อพิจารณาแต่ละสาขาวิชา พบว่า อาจารย์สาขาวิชาการบัญชีและสาขาวิชาการตลาด จำนวนมากที่สุดมีความต้องการฉบับตีพิมพ์ในระยะ 6 เดือนถึงปัจจุบัน อาจารย์สาขาวิชาการเงิน และการธนาคารจำนวนมากที่สุดมีความต้องการฉบับที่ตีพิมพ์ในระยะ 1 ปีถึงปัจจุบัน อาจารย์สาขาวิชาการบริหารบุคคลจำนวนครึ่งหนึ่งต้องการฉบับล่าสุดเท่านั้น ในขณะที่อาจารย์สาขาวิชาการอุตสาหกรรมและสาขาวิชาการพาณิชย์มีความต้องการกระจายออกไปไม่แน่นอน อาจารย์สาขาวิชาการบริหารบุคคลและสาขาวิชาบริหารอุตสาหกรรมเท่านั้นที่ต้องการวารสารฉบับย้อนหลัง 5-10 ปี

เป็นที่น่าสังเกตว่า เมื่อพิจารณาโดยส่วนรวมของอัตราร้อยละแล้วจะ พบว่า ความต้องการใช้วารสารธุรกิจ ร้อยละ 50 จะอยู่ในช่วงปีปัจจุบัน

ศูนย์วิทยพัชกร
จุฬาลงกรณ์มหาวิทยาลัย

ตารางที่ 22 ความต้องการใช้วารสารธุรกิจฉบับปัจจุบันหรือฉบับย้อนหลังของนักศึกษาปริญญาโท

ความต้องการใช้	จำนวนนักศึกษาปริญญาโทแต่ละสาขาวิชา									
	ประกาศนียบัตรชั้นสูง ทางการสอบบัญชี (N= 11)		ปริญญาโทบริหารธุรกิจ (N= 45)		ปริญญาโทบริหารธุรกิจ ทางการบัญชี (N= 16)		ปริญญาโทบริหารธุรกิจสำหรับผู้บริหาร (N= 15)		รวม (N= 87)	
	จำนวน	ร้อยละ	จำนวน	ร้อยละ	จำนวน	ร้อยละ	จำนวน	ร้อยละ	จำนวน	ร้อยละ
ต้องการเฉพาะฉบับล่าสุดเท่านั้น	1	9.09	11	24.44	6	37.50	7	46.67	25	28.74
ต้องการฉบับที่ตีพิมพ์ในระยะ 6 เดือน ถึงปัจจุบัน	2	18.18	16	35.56	3	18.75	3	20.00	24	27.59
ต้องการฉบับที่ตีพิมพ์ในระยะ 1 ปี ถึง ปัจจุบัน	5	45.45	12	26.67	6	37.50	3	20.00	26	29.89
ต้องการฉบับที่ตีพิมพ์ในระยะ 5 ปี ถึง ปัจจุบัน	-	-	2	4.44	-	-	2	13.33	4	4.59
ต้องการฉบับที่ตีพิมพ์ย้อนหลัง 5 ถึง 10 ปี	-	-	-	-	-	-	-	-	-	-
อื่น ๆ	3	27.27	4	8.88	1	6.25	-	-	8	9.19

อื่น ๆ ได้แก่ ระยะเวลาไม่แน่นอนขึ้นอยู่กับข้อมูล

จากตารางที่ 22 นักศึกษาปริญญาโทจำนวนสูงสุดร้อยละ 29.89 มีความต้องการใช้วารสารธุรกิจฉบับที่ตีพิมพ์ในระยะ 1 ปีถึงปัจจุบัน รองลงไปตามลำดับ ร้อยละ 28.74 มีความต้องการเฉพาะฉบับล่าสุดเท่านั้น ร้อยละ 27.59 ต้องการฉบับที่ตีพิมพ์ในระยะ 6 เดือนถึงปัจจุบัน ร้อยละ 9.19 มีความต้องการระยะเวลาตีพิมพ์ไม่แน่นอน ร้อยละ 4.59 ต้องการฉบับที่ตีพิมพ์ในระยะ 5 ปี ถึงปัจจุบัน และไม่มีผู้ตอบว่าต้องการฉบับที่ตีพิมพ์ย้อนหลัง 5 ถึง 10 ปี

นักศึกษาแต่ละสาขาวิชามีความต้องการใช้วารสารฉบับย้อนหลังแตกต่างจากคำตอบรวมคือ

นักศึกษاپริญญาโทบัณฑิตทางบริหารธุรกิจจำนวนสูงสุดร้อยละ 35.56 มีความต้องการฉบับที่ตีพิมพ์ในระยะ 6 เดือน ถึงปัจจุบันเป็นอันดับแรก รองลงไปร้อยละ 26.67 มีความต้องการฉบับที่ตีพิมพ์ในระยะ 1 ปีถึงปัจจุบันเป็นอันดับสอง ร้อยละ 24.44 ต้องการเฉพาะฉบับล่าสุดเป็นอันดับสาม

นักศึกษاپริญญาโทบัณฑิตทางการบัญชีจำนวนสูงสุดร้อยละ 37.50 มีความต้องการเฉพาะฉบับล่าสุด และ ฉบับที่ตีพิมพ์ในระยะ 1 ปีถึงปัจจุบันเป็นอันดับแรก รองลงไปร้อยละ 18.75 ต้องการฉบับที่ตีพิมพ์ในระยะ 6 เดือนถึงปัจจุบันเป็นอันดับสอง นอกจากนี้ยังไม่มีความต้องการฉบับที่ตีพิมพ์ในระยะ 5 ปีถึงปัจจุบัน

นักศึกษاپริญญาโทบัณฑิตทางบริหารธุรกิจสำหรับผู้บริหารจำนวนสูงสุดร้อยละ 46.67 ต้องการเฉพาะฉบับล่าสุด เท่านั้น เป็นอันดับแรก รองลงไปร้อยละ 20.00 ต้องการฉบับที่พิมพ์ในระยะ 6 เดือนถึงปัจจุบันและระยะ 1 ปีถึงปัจจุบัน เป็นอันดับสอง ร้อยละ 13.33 ต้องการฉบับที่ตีพิมพ์ในระยะ 5 ปี ถึงปัจจุบันเป็นอันดับสาม

นักศึกษาประกาศนียบัตรชั้นสูงทางการสอบบัญชี ร้อยละ 27.27 มีความต้องการระยะเวลาที่ตีพิมพ์ไม่แน่นอนเป็นอันดับที่สอง ร้อยละ 18.18 ต้องการฉบับที่ตีพิมพ์ระยะ 6 เดือน ถึงปัจจุบันเป็นอันดับสาม ร้อยละ 9.09 ต้องการเฉพาะฉบับล่าสุดเท่านั้นเป็นอันดับที่สี่ นอกจากนี้ไม่มีความต้องการฉบับพิมพ์ในระยะ 5 ปี ถึงปัจจุบัน

เป็นที่น่าสังเกตว่า นักศึกษاپริญญาโททุกสาขาวิชา มีความต้องการใช้วารสารฉบับย้อนหลังอยู่ในระยะ 1 ปี ถึงฉบับปัจจุบัน

ตารางที่ 23 ความต้องการใช้วารสารธุรกิจฉบับปัจจุบันหรือฉบับย้อนหลังของนักศึกษาปริญญาตรี

ความต้องการใช้	จำนวนนักศึกษาปริญญาตรีในแต่ละสาขาวิชา												รวม	
	การบัญชี		การตลาด		การบริหารบุคคล		การเงินและการธนาคาร		บริหารอุตสาหกรรม		การพาณิชย์			
	(N= 101)		(N= 29)		(N= 2)		(N= 15)		(N= 6)		(N= 4)		(N= 157)	
	จำนวน	ร้อยละ	จำนวน	ร้อยละ	จำนวน	ร้อยละ	จำนวน	ร้อยละ	จำนวน	ร้อยละ	จำนวน	ร้อยละ	จำนวน	ร้อยละ
ต้องการเฉพาะฉบับล่าสุดเท่านั้น	15	14.85	3	10.34	-	-	1	6.66	1	6.66	-	-	20	12.74
ต้องการฉบับที่ตีพิมพ์ในระยะ 6 เดือนถึงปัจจุบัน	50	49.50	8	27.59	-	-	7	46.67	1	16.67	1	25.00	67	42.66
ต้องการฉบับที่ตีพิมพ์ในระยะ 1 ปี ถึงปัจจุบัน	14	13.86	4	13.79	-	-	5	33.33	1	16.67	3	75.00	27	17.20
ต้องการฉบับที่ตีพิมพ์ในระยะ 5 ปี ถึงปัจจุบัน	13	12.87	11	37.93	-	-	2	13.33	1	16.67	-	-	27	17.20
ต้องการฉบับที่ตีพิมพ์ย้อนหลัง 5 ถึง 10 ปี	1	0.99	1	3.44	-	-	-	-	-	-	-	-	2	1.27
อื่น ๆ	8	7.92	2	6.89	2	100.00	-	-	2	33.33	-	-	14	8.91

อื่น ๆ ได้แก่ ระยะเวลาไม่แน่นอนขึ้นอยู่กับข้อมูล

ศูนย์วิจัยทรัพยากร
จุฬาลงกรณ์มหาวิทยาลัย

จากตารางที่ 23 นักศึกษาปริญญาตรี จำนวนสูงสุด ร้อยละ 42.68 มีความต้องการใช้วารสารธุรกิจฉบับที่ตีพิมพ์ในระยะ 6 เดือนถึงปัจจุบัน รองลงไปในอัตราเท่ากันร้อยละ 17.20 มีความต้องการฉบับที่ตีพิมพ์ในระยะ 1 ปีถึงปัจจุบัน และระยะ 5 ปีถึงปัจจุบัน ร้อยละ 12.74 ต้องการเฉพาะฉบับล่าสุดเท่านั้น ร้อยละ 8.91 มีความต้องการระยะเวลาที่ตีพิมพ์ไม่แน่นอน มีเพียงร้อยละ 1.27 เท่านั้นที่ต้องฉบับย้อนหลัง 5 ถึง 10 ปี

นักศึกษาแต่ละสาขาวิชามีความต้องการที่แตกต่างไปจากค่าตอบรวม ดังนี้

นักศึกษาสาขาการพาณิชย์ ต้องการฉบับที่ตีพิมพ์ในระยะ 1 ปีถึงปัจจุบัน เป็นอันดับหนึ่ง ต้องการฉบับที่ตีพิมพ์ในระยะ 6 เดือนถึงปัจจุบันเป็นอันดับสอง และไม่มีความต้องการฉบับที่ตีพิมพ์ระยะเวลาอื่น ๆ อีกเลย

นักศึกษาสาขาการบริหารบุคคลมีความต้องการวารสารฉบับปัจจุบันหรือฉบับย้อนหลังไม่แน่นอน

นักศึกษาสาขาการตลาดต้องการฉบับที่ตีพิมพ์ในระยะ 5 ปีถึงปัจจุบัน เป็นจำนวนสูงสุด รองลงไปต้องการฉบับที่ตีพิมพ์ในระยะ 6 เดือนถึงปัจจุบัน และ 1 ปีถึงปัจจุบันตามลำดับ

นักศึกษาสาขาการบัญชี ต้องการเฉพาะฉบับเล่มล่าสุดเป็นอันดับสอง ระยะ 1 ปีถึงปัจจุบัน เป็นอันดับสาม

นักศึกษาสาขาบริหารอุตสาหกรรม มีความต้องการฉบับปัจจุบันหรือย้อนหลังไม่แน่นอน เป็นจำนวนสูงสุดและไม่มีความต้องการฉบับย้อนหลัง 5 ถึง 10 ปี

จากตารางที่ 21 ถึงตารางที่ 23 สรุปได้ว่า อายุของวารสารที่อาจารย์ นักศึกษา ปริญญาโท และนักศึกษาปริญญาตรีส่วนใหญ่ต้องการใช้ คือ ระยะเวลา 1 ปี ถึงฉบับปัจจุบัน

ตารางที่ 24 . ปริมาณการใช้วารสารสาขาการเงินและการธนาคารของอาจารย์

ชื่อวารสาร	อาจารย์ (N= 55)																			
	การบัญชี (N= 18)					การตลาด (N= 10)					การบริหารบุคคล (N= 8)					การเงินและการธนาคาร (N=10)				
	F	%F	X	S.D	แปล ความ	F	%F	X	S.D	แปล ความ	F	%F	X	S.D	แปล ความ	F	%F	X	S.D	แปล ความ
1. ABA Banking Journal	1	6.25	3.00	0.00	ป	1	10.00	1.00	0.00	นพ	-	-	-	-	-	2	20.00	2.00	1.00	น
2. Bankers' Magazine	2	12.50	3.00	1.00	ป	2	20.00	1.00	0.00	นพ	-	-	-	-	-	5	50.00	2.40	0.00	น
3. Banking World	-	-	-	-	-	1	10.00	1.00	0.00	นพ	-	-	-	-	-	2	20.00	3.00	0.00	ป
4. Credit & Financial Management	2	12.50	2.00	0.00	น	3	30.00	1.67	0.94	น	-	-	-	-	-	5	50.00	2.80	1.47	น
5. FE: The Magazine for Financial Executive	2	12.50	3.00	0.00	ป	-	-	-	-	-	-	-	-	-	-	3	30.00	3.33	0.47	ป
6. Financial Analysts Journal	3	18.75	3.33	0.47	ป	1	10.00	1.00	0.00	นพ	-	-	-	-	-	5	50.00	3.40	0.48	ป
7. Financial Management	3	18.75	2.33	0.47	น	2	20.00	1.00	0.00	นพ	-	-	-	-	-	8	80.00	3.63	0.48	น
8. Journal of Finance	3	18.75	2.33	0.47	น	1	10.00	1.00	0.00	นพ	-	-	-	-	-	6	60.00	3.13	1.05	ป
9. Journal of Financial & Quantitative Analysis	2	12.50	2.50	0.50	น	1	10.00	3.00	0.00	ป	-	-	-	-	-	4	40.00	2.75	0.83	ป
10. การเงินการคลัง	4	25.00	2.25	0.83	น	3	30.00	2.67	1.25	ป	-	-	-	-	-	7	70.00	3.00	0.93	ป
11. การเงินธนาคาร	9	56.25	3.00	0.94	ป	4	40.00	2.50	1.12	น	3	37.50	3.33	0.47	ป	9	90.00	3.67	0.47	น
12. คอกเบี้ย	7	43.75	2.86	1.12	ป	3	30.00	2.33	0.94	น	4	50.00	3.00	0.00	ป	8	80.00	3.63	0.48	น
13. วารสารธนาคาร	3	18.75	2.67	0.94	ป	4	40.00	3.75	0.83	น	2	25.00	3.50	0.50	ป	6	60.00	3.50	0.50	ป
14. วารสารสำนักงานประกันภัย	4	25.00	2.25	0.83	น	3	30.00	2.67	1.25	ป	-	-	-	-	-	6	60.00	3.00	1.00	ป

ตารางที่ 24 (ต่อ) ปริมาณการใช้วารสารสาขาการเงินและการธนาคารของอาจารย์

ชื่อวารสาร	อาจารย์ (N= 55)														
	บริหารอุตสาหกรรม (N= 7)					การพาณิชย์ (N= 4)					รวม				
	F	%F	\bar{X}	S.D.	แปล ความ	F	%F	\bar{X}	S.D.	แปล ความ	F	%F	\bar{X}	S.D.	แปล ความ
1. ABA Banking Journal	1	14.28	1.00	0.00	นส	-	-	-	-	-	5	9.09	1.80	0.98	น
2. Bankers' Magazine	2	28.57	2.00	0.00	น	-	-	-	-	-	11	20.00	2.18	1.03	น
3. Banking World	1	14.28	1.00	0.00	นส	-	-	-	-	-	4	7.27	2.00	1.00	น
4. Credit & Financial Management	1	14.28	1.00	0.00	นส	1	25.00	1.00	0.00	นส	12	21.82	2.08	0.00	น
5. FE: The Magazine for Financial Executive	1	14.28	1.00	0.00	นส	-	-	-	-	-	6	10.90	2.83	0.90	ป
6. Financial Analysts Journal	1	14.28	1.00	0.00	นส	1	25.00	2.00	0.00	น	11	20.00	2.82	1.03	ป
7. Financial Management	2	28.57	1.50	0.50	นส	1	25.00	3.00	0.00	ป	16	29.09	2.75	1.09	ป
8. Journal of Finance	1	14.28	1.00	0.00	นส	1	25.00	3.00	0.00	ป	14	25.45	2.64	1.11	ป
9. Journal of Financial & Quantitative Analysis	1	14.28	2.00	0.00	น	-	-	-	-	-	8	14.54	2.63	0.70	ป
10. การเงินการค้า	1	14.28	1.00	0.00	นส	1	25.00	1.00	0.00	นส	16	29.09	2.50	1.12	น
11. การเงินธนาคาร	4	57.14	2.50	1.12	น	2	50.00	3.00	2.00	ป	31	56.36	3.10	1.06	ป
12. ดอกเบี้ย	4	57.14	2.25	0.83	น	3	75.00	3.00	1.63	ป	29	52.73	2.97	1.03	ป
13. วารสารธนาคาร	1	14.28	1.00	0.00	นส	1	25.00	1.00	0.00	นส	17	30.90	3.12	1.08	ป
14. วารสารสำนักงานประกันภัย	2	28.57	2.00	1.00	น	1	25.00	1.00	0.00	นส	16	29.09	2.50	1.12	น

จากตารางที่ 24 วารสารสาขาวิชาการเงินและการธนาคารภาษาไทยที่อาจารย์
ทุกสาขาวิชาใช้ พบว่าอยู่ในระดับปานกลางเป็นระดับสูงสุด ซึ่งได้แก่ วารสารธนาคาร
การเงินธนาคาร และ คอกเบียร์ โดยมีจำนวนผู้ใช้อยู่ระหว่าง 17 ถึง 31 คน วารสาร
รายการอื่น ๆ นอกจากนี้มีระดับการใช้อยู่ในระดับน้อย ซึ่งได้แก่ การเงินการคลัง และ
วารสารสำนักงานประกันภัย โดยมีจำนวนผู้ใช้วารสารทั้ง 2 รายการ รายการละ 16 คน

วารสารสาขาวิชาการเงินและการธนาคารภาษาต่างประเทศที่อาจารย์ทุกสาขาวิชา
ใช้พบว่า อยู่ในระดับปานกลางเป็นระดับสูงสุด ซึ่งได้แก่ FE: the Magazine for Financial
Executive, Financial Analysts Journal, Financial Management, Journal
of Finance และ Journal of Financial & Quantitative Analysis โดยมีจำนวน
ผู้ใช้อยู่ระหว่าง 6 ถึง 16 คน วารสารรายการอื่น ๆ นอกจากนี้มีระดับการใช้อยู่ในระดับน้อย
ซึ่งได้แก่ ABA Banking Journal, Banking World, Credit & Financial
Management และ Bankers' Magazine โดยมีจำนวนผู้ใช้อยู่ระหว่าง 6 ถึง 12 คน

พิจารณาการใช้วารสารของอาจารย์แต่ละสาขาวิชา พบว่าเป็นดังนี้

อาจารย์สาขาวิชาการบัญชี ใช้วารสารภาษาไทยในระดับปานกลางและน้อยเท่านั้น
วารสารภาษาไทยที่ใช้ในระดับปานกลาง ได้แก่ การเงินธนาคาร, คอกเบียร์ และ วารสาร
ธนาคาร โดยมีจำนวนผู้ใช้อยู่ระหว่าง 3 ถึง 6 คน วารสารที่มีการใช้ระดับน้อย ได้แก่
การเงินการคลัง และวารสารสำนักงานประกันภัย โดยมีจำนวนผู้ใช้รายการละ 4 คน สำหรับ
วารสารภาษาต่างประเทศนั้น มีการใช้ในระดับปานกลางและน้อยเช่นกัน วารสารที่มีการใช้ใน
ระดับปานกลางได้แก่ Financial Analysts Journal, ABA Banking Journal,
Bankers' Magazine และ FE: the Magazine for Financial Executive โดยมี
จำนวนผู้ใช้อยู่ระหว่าง 1 ถึง 3 คน วารสารที่มีการใช้ระดับน้อยได้แก่ Credit & Financial
Management, Financial Management, Journal of Finance และ Journal of
Financial & Quantitative Analysis โดยมีจำนวนผู้ใช้อยู่ระหว่าง 2 ถึง 3 คน
วารสารที่ไม่มีการใช้เลย ได้แก่ Banking World

อาจารย์สาขาวิชาการตลาด ใช้วารสารภาษาไทยในระดับมาก ปานกลาง และน้อย
เท่านั้น วารสารที่มีการใช้ในระดับมาก ได้แก่ วารสารธนาคาร โดยมีจำนวนผู้ใช้ 4 คน

วารสารที่มีการใช้ในระดับปานกลาง ได้แก่ การเงินการคลัง และวารสารสำนักงานประกันภัย โดยมีจำนวนผู้ใช้ 3 คน วารสารที่มีการใช้ระดับน้อย ได้แก่ ดอกเบี้ย และ การเงินธนาคาร โดยมีจำนวนผู้ใช้ 3 และ 4 คน ตามลำดับ สำหรับวารสารภาษาต่างประเทศนั้น มีการใช้ระดับปานกลาง น้อย และน้อยที่สุด วารสารที่มีระดับการใช้ปานกลาง ได้แก่ Journal of Financial & Quantitative Analysis โดยมีจำนวนผู้ใช้ 1 คน วารสารที่มีการใช้ระดับน้อย ได้แก่ Credit & Financial Management โดยมีจำนวนผู้ใช้ 3 คน วารสารที่มีการใช้ระดับน้อยที่สุด ได้แก่ ABA Banking Journal, Bankers' Magazine, Banking World, Financial Analysts Journal, Financial Management และ Journal of Finance โดยมีจำนวนผู้ใช้อยู่ระหว่าง 1 ถึง 2 คน วารสารที่ไม่มีการใช้เลย ได้แก่ FE: the Magazine for Financial Executive

อาจารย์สาขาวิชาการบริหารบุคคล ไม่ใช้วารสารภาษาต่างประเทศเลย แต่ใช้วารสารภาษาไทยจำนวน 3 รายการ ได้แก่ วารสารธนาคาร, การเงินธนาคาร และดอกเบี้ย โดยใช้ในระดับปานกลางทุกรายการ และมีจำนวนผู้ใช้อยู่ระหว่าง 2 ถึง 4 คน

อาจารย์สาขาวิชาการเงินและการธนาคาร ใช้วารสารภาษาไทยในระดับมากและปานกลางเท่านั้น วารสารที่มีการใช้ในระดับมาก ได้แก่ การเงินธนาคาร และดอกเบี้ย โดยมีจำนวนผู้ใช้ 9 คน และ 8 คน ตามลำดับ วารสารที่มีการใช้ในระดับปานกลาง ได้แก่ วารสารธนาคาร, การเงินการคลัง และวารสารสำนักงานประกันภัย โดยมีจำนวนผู้ใช้อยู่ระหว่าง 6 ถึง 7 คน สำหรับวารสารภาษาต่างประเทศนั้น มีการใช้ในระดับมาก ปานกลาง และน้อย วารสารที่มีการใช้ในระดับมาก ได้แก่ Financial Management โดยมีจำนวนผู้ใช้ 8 คน วารสารที่มีการใช้ระดับปานกลาง ได้แก่ Financial Analysts Journal, FE: the Magazine for Financial Executive, Journal of Finance, Banking World และ Journal of Financial & Quantitative Analysis โดยมีจำนวนผู้ใช้อยู่ระหว่าง 2 ถึง 8 คน วารสารที่มีการใช้ในระดับน้อย ได้แก่ ABA Banking Journal, Bankers' Magazine และ Credit & Financial Management โดยมีจำนวนผู้ใช้อยู่ระหว่าง 2 ถึง 5 คน

อาจารย์สาขาวิชาบริหารอุตสาหกรรม ใช้วารสารภาษาไทยในระดับน้อยและน้อยที่สุดเท่านั้น วารสารที่มีการใช้ในระดับน้อย ได้แก่ การเงินธนาคาร, ดอกเบี้ย และ วารสาร

สำนักงานประกันภัย โดยมีจำนวนผู้ใช้อยู่ระหว่าง 2 ถึง 4 คน วารสารที่มีการใช้ระดับน้อยที่สุด ได้แก่ การเงินการคลัง และวารสารธนาคาร โดยมีจำนวนผู้ใช้รายการละ 1 คน สำหรับวารสารภาษาต่างประเทศนั้น มีการใช้ระดับน้อยและน้อยที่สุดเช่นกัน วารสารที่มีการใช้ระดับน้อย ได้แก่ Bankers' Magazine และ Journal of Financial & Quantitative Analysis โดยมีจำนวนผู้ใช้ 2 คน และ 1 คน ตามลำดับ วารสารรายการอื่น ๆ นอกจากนี้ มีการใช้ในระดับน้อยที่สุดทุกรายการ โดยมีจำนวนผู้ใช้อยู่ระหว่าง 1 ถึง 2 คน

อาจารย์สาขาวิชาการทอณิชยนาวิ ใช้วารสารภาษาไทยในระดับปานกลางและน้อยที่สุดเท่านั้น วารสารที่มีการใช้ระดับปานกลาง ได้แก่ การเงินธนาคาร และดอกเบี้ย โดยมีจำนวนผู้ใช้ 2 และ 3 คน ตามลำดับ วารสารที่มีการใช้ในระดับน้อยที่สุด ได้แก่ การเงินการคลัง, วารสารธนาคาร และวารสารสำนักงานประกันภัย โดยมีจำนวนผู้ใช้รายการละ 1 คน เท่านั้น สำหรับวารสารภาษาต่างประเทศนั้น มีการใช้เพียง 4 รายการ โดยใช้ในระดับปานกลาง น้อย และน้อยที่สุด วารสารที่มีการใช้ระดับปานกลาง ได้แก่ Financial Management และ Journal of Finance โดยมีจำนวนผู้ใช้รายการละ 1 คน วารสารที่มีการใช้ระดับน้อย ได้แก่ Financial Analysts Journal โดยมีจำนวนผู้ใช้ 1 คน วารสารที่มีการใช้ระดับน้อยที่สุด ได้แก่ Credit & Financial Management โดยมีจำนวนผู้ใช้ 1 คน

ศูนย์วิทยทรัพยากร
จุฬาลงกรณ์มหาวิทยาลัย

ตารางที่ 25 ปริมาณการใช้วารสารสาขาการเงินและการธนาคารของนักศึกษาปริญญาโท

ชื่อวารสาร	นักศึกษาปริญญาโท (N= 87)																								
	ประกาศนียบัตรชั้นสูง ทางการสอนบัญชี (N= 11)					ปริญญาโทบัณฑิตทางบริหารธุรกิจ (N= 45)					ปริญญาโทบัณฑิตทางการบัญชี (N= 16)					ปริญญาโทบัณฑิตทางบริหารธุรกิจ สำหรับผู้บริหาร (N= 15)					รวม (N= 87)				
	F	%F	\bar{X}	S.D.	แปล ความ	F	%F	\bar{X}	S.D.	แปล ความ	F	%F	\bar{X}	S.D.	แปล ความ	F	%F	\bar{X}	S.D.	แปล ความ	F	%F	\bar{X}	S.D.	แปล ความ
1. ABA Banking Journal	-	-	-	-	-	5	11.11	2.00	0.83	น	2	12.50	2.00	0.00	น	--	-	-	-	-	7	8.04	2.00	0.53	น
2. Bankers' Magazine	-	-	-	-	-	7	15.55	1.57	0.73	นพ	2	12.50	2.50	0.50	น	2	13.33	1.50	0.50	นพ	11	12.64	1.73	0.75	น
3. Banking World	-	-	-	-	-	7	15.55	1.57	0.73	นพ	1	6.25	3.00	0.00	ป	1	6.67	1.00	0.00	นพ	9	10.34	1.67	0.82	น
4. Credit & Financial Management	-	-	-	-	-	5	11.11	1.80	0.80	น	1	6.25	4.00	0.00	น	1	6.67	1.00	0.00	นพ	7	8.04	1.86	1.12	น
5. FE: the Magazine for Financial Executive	-	-	-	-	-	7	15.55	2.00	0.83	น	1	6.25	4.00	0.00	น	1	6.67	1.00	0.00	นพ	9	10.34	2.11	0.87	น
6. Financial Analysts Journal	-	-	-	-	-	8	17.78	1.83	0.70	น	2	12.50	2.50	1.50	น	1	6.67	1.00	0.00	นพ	11	12.64	1.73	0.96	น
7. Financial Management	2	18.18	1.00	0.00	นพ	11	24.44	2.09	0.80	น	6	31.25	1.00	0.00	นพ	1	6.67	1.00	0.00	นพ	19	21.84	2.05	1.05	น
8. Journal of Finance	-	-	-	-	-	6	13.33	2.00	1.00	น	3	18.75	1.67	0.84	น	1	6.67	1.00	0.00	นพ	10	11.48	1.80	0.96	น
9. Journal of Financial & Quantitative Analysis	-	-	-	-	-	6	13.33	2.33	1.25	น	3	18.75	2.33	0.84	น	1	6.67	1.00	0.00	นพ	10	11.48	2.20	1.17	น
10. การเงินการคลัง	2	18.18	3.00	0.00	ป	22	48.89	2.86	1.06	ป	11	66.75	2.64	0.77	ป	3	20.00	3.67	0.47	น	38	43.68	2.87	0.95	น
11. การเงินธนาคาร	8	72.73	2.88	0.78	ป	37	82.22	2.87	0.91	ป	13	81.25	3.00	0.88	ป	13	86.67	3.92	0.73	น	71	81.60	3.14	0.91	น
12. คอกเน็ย	9	81.82	3.11	0.99	ป	35	77.78	3.14	0.83	ป	14	87.50	3.21	0.86	ป	13	86.67	3.46	0.75	ป	71	81.60	3.21	0.80	น
13. วารสารธนาคาร	3	27.27	2.00	0.00	น	17	37.78	2.86	1.16	ป	8	50.00	2.83	0.48	ป	5	33.33	3.00	1.10	ป	33	37.93	2.76	1.02	น
14. วารสารสำนักงานประกันภัย	3	27.27	2.33	0.84	น	8	17.78	2.25	0.83	น	9	56.25	1.56	0.50	นพ	3	20.00	2.87	0.47	ป	23	26.44	2.04	0.81	น

ตารางที่ 25 วารสารสาขาวิชาการเงินและการธนาคารภาษาไทยที่นักศึกษาปริญญาโททุกสาขาวิชาใช้ อยู่ในระดับปานกลางเป็นระดับสูงสุด ซึ่งได้แก่ วารสารคอกเบียร์ การเงินธนาคาร การเงินการคลัง และวารสารธนาคาร โดยมีจำนวนผู้ใช้อยู่ระหว่าง 33 ถึง 38 คน วารสารนอกจากนี้มีการใช้ในระดับน้อยซึ่งเป็นระดับต่ำสุด ได้แก่ วารสารสำนักงานประกันภัย โดยมีจำนวนผู้ใช้ 23 คน

วารสารสาขาวิชาการเงินและการธนาคารภาษาต่างประเทศที่นักศึกษาปริญญาโททุกสาขาวิชาใช้ พบว่าทุกรายการมีระดับการใช้อยู่ในระดับน้อย ซึ่งเรียงตามลำดับจากมากไปหาน้อย ได้แก่ Journal of Financial & Quantitative Analysis, FE: the Magazine for Financial Executive, Financial Management, ABA Banking Journal, Credit & Financial Management, Journal of Finance, Bankers' Magazine, Financial Analysts Journal และ Banking World โดยมีจำนวนผู้ใช้อยู่ระหว่าง 7 ถึง 11 คน

พิจารณาการใช้วารสารของนักศึกษาปริญญาโทแต่ละสาขาวิชา พบว่าเป็นดังนี้

นักศึกษาประกาศนียบัตรชั้นสูงทางการสอบบัญชี ใช้วารสารภาษาไทยในระดับปานกลางและน้อยเท่านั้น วารสารที่มีการใช้ระดับปานกลาง ได้แก่ คอกเบียร์, การเงินการคลัง และการเงินธนาคาร โดยมีจำนวนผู้ใช้อยู่ระหว่าง 2 ถึง 9 คน วารสารที่มีการใช้ในระดับน้อย ได้แก่ วารสารธนาคาร และวารสารสำนักงานประกันภัย โดยมีจำนวนผู้ใช้รายการละ 3 คน สำหรับวารสารภาษาต่างประเทศนั้น มีใช้เพียงรายการเดียว ได้แก่ Financial Management โดยใช้ในระดับน้อยที่สุด และมีจำนวนผู้ใช้ 2 คน

นักศึกษาปริญญาโทบัณฑิตทางบริหารธุรกิจ ใช้วารสารภาษาไทยเกือบทุกรายการในระดับปานกลาง โดยมีจำนวนผู้ใช้อยู่ระหว่าง 17 ถึง 37 คน มีวารสารเพียงรายการเดียวที่ใช้ในระดับน้อย ได้แก่ วารสารสำนักงานประกันภัย โดยมีจำนวนผู้ใช้ 8 คน สำหรับวารสารภาษาต่างประเทศนั้น มีการใช้ในระดับน้อยและน้อยที่สุดเท่านั้น วารสารที่มีการใช้ในระดับน้อยที่สุด ได้แก่ Bankers' Magazine และ Banking World โดยมีจำนวนผู้ใช้รายการละ 7 คน วารสารรายการอื่น ๆ นอกจากนี้อมีการใช้ระดับน้อยทุกรายการ โดยมีจำนวนผู้ใช้อยู่ระหว่าง 5 ถึง 11 คน

นักศึกษาปริญญาโทบัณฑิตทางการบัญชี ใช้วารสารภาษาไทยเกือบทุกรายการในระดับปานกลาง โดยมีจำนวนผู้ใช้อยู่ระหว่าง 8 ถึง 14 คน มีวารสารเพียงรายการเดียวที่ใช้ในระดับน้อยที่สุด ได้แก่ วารสารสำนักงานประกันภัย โดยมีจำนวนผู้ใช้ 9 คน สำหรับวารสารภาษาต่างประเทศนั้น มีการใช้ในระดับต่าง ๆ กัน วารสารที่มีการใช้ในระดับมาก ได้แก่ Credit & Financial Management และ FE: the Magazine for Financial Executive โดยมีจำนวนผู้ใช้รายการละ 1 คน วารสารที่มีการใช้ระดับปานกลาง ได้แก่ Banking World โดยมีจำนวนผู้ใช้ 1 คน วารสารที่มีการใช้ในระดับน้อยที่สุด ได้แก่ Financial Management โดยมีจำนวนผู้ใช้ 6 คน วารสารรายการอื่น ๆ นอกจากนี้มีการในระดับน้อย โดยมีจำนวนผู้ใช้อยู่ระหว่าง 2 ถึง 3 คน

นักศึกษาปริญญาโทบัณฑิตทางบริหารธุรกิจสำหรับผู้บริหาร ใช้วารสารภาษาไทยในระดับมากและปานกลางเท่านั้น วารสารที่มีการใช้ในระดับมาก ได้แก่ การเงินธนาคาร และการเงินการคลัง โดยมีจำนวนผู้ใช้ 13 คน และ 3 คน ตามลำดับ วารสารรายการอื่น ๆ นอกจากนี้มีการใช้ระดับปานกลาง โดยมีจำนวนผู้ใช้อยู่ระหว่าง 3 ถึง 13 คน สำหรับวารสารภาษาต่างประเทศนั้น ไม่ใช้วารสาร ABA Banking Journal เลย แต่ใช้วารสารรายการอื่น ๆ ทุกรายการในระดับน้อยที่สุด โดยมีจำนวนผู้ใช้อยู่ระหว่าง 1 ถึง 2 คน

ศูนย์วิทยทรัพยากร
จุฬาลงกรณ์มหาวิทยาลัย

ตารางที่ 26 ปริมาณการใช้วารสารสาขาการเงินและการธนาคารของนักศึกษาระดับปริญญาตรี

ชื่อวารสาร	นักศึกษาระดับปริญญาตรี (N= 157)																			
	การบัญชี (N= 101)					การตลาด (N= 29)					การบริหารบุคคล (N= 2)					การเงินและการธนาคาร (N= 10)				
	F	%F	X	S.D	แปล ความ	F	%F	X	S.D	แปล ความ	F	%F	X	S.D	แปล ความ	F	%F	X	S.D	แปล ความ
1. ABA Banking Journal	2	1.98	3.00	0.00	ป	-	-	-	-	-	-	-	-	-	-	-	-	-	-	-
2. Bankers' Magazine	2	1.98	2.67	1.25	ป	-	-	-	-	-	-	-	-	-	1	8.67	3.00	0.00	ป	
3. Banking World	3	2.97	2.00	1.41	น	1	3.45	1.00	0.00	นส	-	-	-	-	1	8.67	3.00	0.00	ป	
4. Credit & Financial Management	1	0.99	4.00	0.00	น	-	-	-	-	-	-	-	-	-	2	13.33	2.00	1.00	น	
5. FE: the magazine for financial Executive	1	0.99	4.00	0.00	น	-	-	-	-	-	-	-	-	-	-	-	-	-	-	
6. Financial Analysts Journal	2	1.98	1.50	0.50	นส	1	3.45	3.00	0.00	ป	-	-	-	-	1	8.67	1.00	0.00	นส	
7. Financial Management	3	2.97	2.00	1.41	น	-	-	-	-	-	-	-	-	-	2	13.33	2.00	0.00	น	
8. Journal of Finance	2	1.98	2.00	1.00	น	-	-	-	-	-	-	-	-	-	2	13.33	1.50	0.50	นส	
9. Journal of Financial & Quantitative Analysis	6	5.94	2.33	1.37	น	-	-	-	-	-	-	-	-	-	1	8.67	1.00	0.00	นส	
10. การเงินการค้า	41	40.59	2.22	0.87	น	9	31.03	2.56	1.26	น	1	50.00	3.00	0.00	ป	12	30.00	2.75	1.16	ป
11. การเงินธนาคาร	57	56.43	2.60	0.93	ป	15	51.72	2.73	1.00	ป	-	-	-	-	14	93.33	3.21	1.01	ป	
12. ดอกเบี้ย	56	55.44	2.50	0.94	น	17	58.62	2.06	1.11	น	1	50.00	3.00	0.00	ป	13	66.67	3.54	0.84	ป
13. วารสารธนาคาร	35	34.65	1.94	0.98	น	8	27.59	1.75	1.09	น	-	-	-	-	10	66.67	2.60	1.36	ป	
14. วารสารสำนักงานประกันภัย	15	14.85	1.40	0.71	นส	3	10.34	1.33	0.47	นส	-	-	-	-	8	53.33	1.63	0.48	น	

ตารางที่ 26 (ต่อ) ปริมาณการใช้วารสารสาขาการเงินและการธนาคารของนักศึกษาปริญญาตรี

ชื่อวารสาร	นักศึกษาปริญญาตรี (= 157)														
	บริหารอุตสาหกรรม (N= 6)					การพาณิชย์ (N= 4)					รวม				
	F	%F	\bar{X}	S.D.	แปล ความ	F	%F	X	S.D.	แปล ความ	F	%F	\bar{X}	S.D.	แปล ความ
1. ABA Banking Journal	-	-	-	-	-	-	-	-	-	-	2	1.27	3.00	0.00	ป
2. Bankers' Magazine	-	-	-	-	-	-	-	-	-	-	3	1.91	2.75	1.09	ป
3. Banking World	-	-	-	-	-	-	-	-	-	-	5	3.18	2.00	1.26	น
4. Credit & Financial Management	-	-	-	-	-	-	-	-	-	-	3	1.91	2.67	1.25	ป
5. FE: The magazine for financial Executive	-	-	-	-	-	-	-	-	-	-	1	0.61	4.00	0.00	ม
6. Financial Analysts Journal	-	-	-	-	-	-	-	-	-	-	4	2.55	1.75	0.83	น
7. Financial Management	-	-	-	-	-	-	-	-	-	-	5	3.18	2.00	1.10	น
8. Journal of Finance	-	-	-	-	-	-	-	-	-	-	4	2.55	1.75	0.83	น
9. Journal of Financial & Quantitative Analysis	-	-	-	-	-	-	-	-	-	-	7	4.46	2.14	1.36	น
10. การเงินการคลัง	3	50.00	3.00	1.63	ป	1	25.50	3.00	0.00	ป	67	42.67	2.41	1.06	น
11. การเงินธนาคาร	5	83.33	3.00	1.10	ป	2	50.00	3.00	0.00	ป	93	92.08	2.74	0.99	ป
12. ดอกเบี้ย	4	66.67	3.00	1.22	ป	3	75.00	2.67	0.47	ป	94	59.87	2.59	1.07	น
13. วารสารธนาคาร	1	16.67	5.00	0.00	มส	1	25.00	1.00	0.00	นส	55	35.03	2.09	1.17	น
14. วารสารสำนักงานประกันภัย	1	16.67	5.00	0.00	มส	1	25.00	1.00	0.00	นส	28	17.83	1.59	0.91	นส

ตารางที่ 26 วารสารสาขาวิชาการเงินและการธนาคารภาษาไทยที่นักศึกษาปริญญาตรีทุกสาขาวิชาใช้ อยู่ในระดับน้อยเป็นส่วนใหญ่ ซึ่งได้แก่ วารสารธนาคาร, การเงิน การคลัง และดอกเบี้ย โดยมีจำนวนผู้ใช้อยู่ระหว่าง 55 ถึง 94 คน ระดับสูงสุดของการใช้วารสารอยู่ในระดับปานกลาง ได้แก่ วารสารการเงินธนาคาร โดยมีจำนวนผู้ใช้ 93 คน สำหรับวารสารสำนักงานประกันภัยนั้นมีการใช้ระดับน้อยที่สุด โดยมีจำนวนผู้ใช้ 28 คน

วารสารสาขาวิชาการเงินและการธนาคารภาษาต่างประเทศที่นักศึกษาปริญญาตรีทุกสาขาวิชาใช้ อยู่ในระดับน้อยเป็นส่วนใหญ่ ซึ่งได้แก่ Financial Analysts Journal, Journal of Finance, Banking World, Financial Management และ Journal of Financial & Quantitative Analysis โดยมีจำนวนผู้ใช้วารสารดังกล่าวอยู่ระหว่าง 4 ถึง 7 คน ระดับสูงสุดของการใช้วารสารอยู่ในระดับมาก ได้แก่ FE: the Magazine for Financial Executive โดยมีจำนวนผู้ใช้เพียง 1 คน สำหรับวารสารที่เหนือ ซึ่งได้แก่ ABA Banking Journal, Bankers' Magazine และ Credit & Financial Management มีการใช้ระดับปานกลาง โดยมีจำนวนผู้ใช้อยู่ระหว่าง 2 ถึง 3 คน

พิจารณาการใช้วารสารของนักศึกษาปริญญาตรีแต่ละสาขาวิชา พบว่าเป็นดังนี้

นักศึกษาสาขาวิชาการบัญชี ใช้วารสารภาษาไทยในระดับปานกลาง น้อย และน้อยที่สุด วารสารที่ใช้ในระดับปานกลาง ได้แก่ การเงินธนาคาร โดยมีจำนวนผู้ใช้ 57 คน วารสารที่ใช้ในระดับน้อย ได้แก่ ดอกเบี้ย, การเงินการคลัง และวารสารธนาคาร โดยมีจำนวนผู้ใช้อยู่ระหว่าง 35 ถึง 56 คน วารสารที่ใช้ในระดับน้อยที่สุด ได้แก่ วารสารสำนักงานประกันภัย โดยมีจำนวนผู้ใช้ 15 คน สำหรับวารสารภาษาต่างประเทศนั้น วารสารที่ใช้ในระดับมาก ได้แก่ Credit & Financial Management และ FE: the Magazine for Financial Executive โดยมีจำนวนผู้ใช้รายการละ 1 คน วารสารที่ใช้ในระดับปานกลาง ได้แก่ ABA Banking Journal และ Bankers' Magazine โดยมีผู้ใช้รายการละ 2 คน วารสารที่ใช้ในระดับน้อยที่สุด ได้แก่ Financial Analysts Journal โดยมีผู้ใช้ 2 คน วารสารนอกจากนี้ทั้งหมดมีการใช้ในระดับน้อย โดยมีจำนวนผู้ใช้อยู่ระหว่าง 2 ถึง 6 คน

นักศึกษาสาขาวิชาการตลาด ใช้วารสารภาษาไทยรายการต่าง ๆ ในระดับต่าง ๆ กัน เหมือนกับนักศึกษาสาขาวิชาการบัญชี โดยมีจำนวนผู้ใช้ในระดับปานกลาง 15 คน จำนวนผู้ใช้ใน

ระดับน้อยอยู่ระหว่าง 8 ถึง 17 คน จำนวนผู้ใช้ในระดับน้อยที่สุด 3 คน สำหรับวารสารภาษาต่างประเทศนั้น มีการใช้เพียง 2 รายการ ได้แก่ Financial Analysts Journal และ Banking World โดยใช้ในระดับปานกลางและน้อยที่สุดตามลำดับ และมีจำนวนผู้ใช้รายการละ 1 คน

นักศึกษาสาขาวิชาการบริหารบุคคล ไม่ใช้วารสารภาษาต่างประเทศเลย แต่ใช้วารสารภาษาไทย 2 รายการ ได้แก่ การเงินการคลัง และดอกเบี้ย โดยมีการใช้ในระดับปานกลาง และมีจำนวนผู้ใช้รายการละ 1 คน

นักศึกษาสาขาวิชาการเงินและการธนาคาร ใช้วารสารภาษาไทยในระดับปานกลางและระดับน้อย วารสารที่ใช้ในระดับปานกลาง ได้แก่ ดอกเบี้ย, การเงินธนาคาร, การเงินการคลัง และวารสารธนาคาร โดยมีจำนวนผู้ใช้อยู่ระหว่าง 10 ถึง 14 คน วารสารที่ใช้ในระดับน้อย ได้แก่ วารสารสำนักงานประกันภัย โดยมีจำนวนผู้ใช้ 8 คน สำหรับวารสารภาษาต่างประเทศนั้นมีการใช้ในระดับปานกลาง น้อย และน้อยที่สุด วารสารที่ใช้ในระดับปานกลาง ได้แก่ Bankers' Magazine และ Banking World โดยมีผู้ใช้รายการละ 1 คน วารสารที่ใช้ในระดับน้อย ได้แก่ Credit & Financial Management และ Financial Management โดยมีผู้ใช้รายการละ 2 คน วารสารที่ใช้ในระดับน้อยที่สุด ได้แก่ Financial Analysts Journal, Journal of Finance และ Journal of Financial & Quantitative Analysis โดยมีจำนวนผู้ใช้อยู่ระหว่าง 1 ถึง 2 คน วารสารรายการอื่น ๆ นอกจากนี้ไม่มีการใช้เลย

นักศึกษาสาขาวิชาบริหารอุตสาหกรรม ไม่ใช้วารสารภาษาต่างประเทศเลย แต่ใช้วารสารภาษาไทยทุกรายการ โดยใช้ในระดับปานกลางและมากที่สุด วารสารที่ใช้ในระดับมากที่สุด ได้แก่ วารสารธนาคาร และวารสารสำนักงานประกันภัย โดยมีจำนวนผู้ใช้รายการละ 1 คน นอกนั้นเป็นวารสารที่ใช้ในระดับปานกลาง โดยมีจำนวนผู้ใช้อยู่ระหว่าง 3 ถึง 5 คน

นักศึกษาสาขาวิชาการพาณิชย์นาวี ไม่ใช้วารสารภาษาต่างประเทศเลย แต่ใช้วารสารภาษาไทยทุกรายการ โดยใช้ในระดับปานกลางและน้อยที่สุด วารสารที่ใช้ในระดับปานกลาง ได้แก่ การเงินการคลัง, การเงินธนาคาร และดอกเบี้ย โดยมีจำนวนผู้ใช้อยู่

ระหว่าง 1 ถึง 3 คน วารสารรายการอื่น ๆ นอกจากนี้มีการใช้ในระดับน้อยที่สุด โดยมีจำนวน
ผู้ใช้รายการละ 1 คน

จากผลการวิจัยการใช้วารสารสาขาวิชาการเงินและการธนาคารของอาจารย์
นักศึกษาปริญญาโท และนักศึกษาปริญญาตรี ดังกล่าวมานั้น สามารถเปรียบเทียบรายการวารสาร
สาขาวิชาการเงินและการธนาคาร ที่มีระดับการใช้สูงสุดระหว่างผู้ใช้ทั้ง 3 กลุ่ม ได้ดังตาราง
ที่ 27



ศูนย์วิทยทรัพยากร
จุฬาลงกรณ์มหาวิทยาลัย

ตารางที่ 27 เปรียบเทียบรายการวารสารสาขาวิชาการเงินและการธนาคารที่ผู้ใช้ทั้ง 3 กลุ่มใช้ในระดับสูงสุด

สถานภาพผู้ใช้วารสาร	วารสารภาษาไทย	วารสารภาษาต่างประเทศ
อาจารย์	วารสารธนาคาร การเงินธนาคาร คอกเบียร์	FE: the Magazine for Financial Executive Financial Analysts Journal Financial Management Journal of Finance Journal of Financial & Quantitative Analysis
นักศึกษานิพนธ์โท	คอกเบียร์ การเงินธนาคาร การเงินการคลัง วารสารธนาคาร	Journal of Financial & Quantitative Analysis FE: the Magazine for Financial Executive Financial Management ABA Banking Journal Credit & Financial Management Journal of Finance Bankers' Magazine Financial Analysts Journal Banking World
นักศึกษานิพนธ์ตรี	การเงินธนาคาร	FE: the Magazine for Financial Executive(1 คน)

หมายเหตุ :- นักศึกษานิพนธ์โทใช้วารสารภาษาต่างประเทศทุกรายการอยู่ในระดับน้อยซึ่งเป็นระดับสูงสุด

ตารางที่ 28 ปริมาณการใช้วารสารสาขาการตลาดของอาจารย์

ชื่อวารสาร	อาจารย์ (N = 55)																			
	การบัญชี (N= 16)					การตลาด (N= 10)					การบริหารบุคคล (N= 8)					การเงินและการธนาคาร (N= 10)				
	F	%F	\bar{X}	S.D.	แปล ความ	F	%F	\bar{X}	S.D.	แปล ความ	F	%F	\bar{X}	S.D.	แปล ความ	F	%F	\bar{X}	S.D.	แปล ความ
1. Advertising Age	-	-	-	-	-	7	70.00	2.57	0.90	น	1	12.50	2.00	0.00	น	1	10.00	3.00	0.00	ป
2. Business Marketing	1	6.25	2.00	0.00	น	8	80.00	2.75	0.83	ป	1	12.50	2.00	0.00	น	1	10.00	3.00	0.00	ป
3. Industrial Marketing Management	1	6.25	4.00	0.00	น	7	70.00	2.86	0.64	ป	2	25.00	2.50	1.50	น	2	20.00	2.50	0.50	น
4. Journal of Consumer Research	2	12.50	2.50	1.50	น	9	90.00	2.44	0.96	น	1	12.50	4.00	0.00	น	2	20.00	2.50	0.50	น
5. Journal of Marketing	2	12.50	2.00	0.00	น	10	100.00	3.70	0.78	น	2	25.00	2.50	1.50	น	2	20.00	2.00	1.00	น
6. Journal of Marketing Research	2	12.50	1.50	0.50	นส	10	100.00	2.80	1.25	ป	-	-	-	-	-	2	20.00	2.50	0.50	น
7. Packaging	-	-	-	-	-	6	60.00	1.83	0.90	น	-	-	-	-	-	1	10.00	2.00	0.00	น
8. Sales & Marketing Management	1	6.25	3.00	0.00	ป	7	70.00	3.29	1.18	ป	1	12.50	1.00	0.00	นส	1	10.00	3.00	0.00	ป
9. คู่แข่ง	6	37.50	2.83	0.69	ป	9	90.00	3.67	1.25	น	4	50.00	3.25	0.43	ป	4	40.00	2.75	1.30	ป
10. จดหมายเทศสภาทอการค้า	2	12.50	2.50	0.50	น	5	50.00	2.80	1.17	ป	2	25.00	4.00	0.00	น	1	10.00	3.00	0.00	ป
11. มีเดีย	2	12.50	2.00	0.00	น	8	80.00	3.13	1.36	ป	2	25.00	2.00	1.00	น	2	20.00	2.00	1.00	น
12. วารสารการตลาด	2	12.50	2.50	0.50	น	10	100.00	3.50	1.12	ป	1	12.50	1.00	0.00	นส	2	20.00	3.00	1.00	ป
13. วารสารเศรษฐกิจการพาณิชย์	2	12.50	1.00	0.00	นส	7	70.00	3.14	1.25	ป	-	-	-	-	-	3	30.00	2.00	0.82	น

ตารางที่ 21 (ต่อ) ปริมาณการใช้วารสารสาขาการตลาดของอาจารย์

ชื่อวารสาร	อาจารย์ (N = 55)														
	บริหารอุตสาหกรรม (N= 7)					การพาณิชย์ (N = 4)					รวม				
	F	%F	\bar{X}	S.D.	แปล ความ	F	%F	\bar{X}	S.D.	แปล ความ	F	%F	\bar{X}	S.D.	แปล ความ
1. Advertising Age	1	14.28	3.00	0.00	ป	-	-	-	-	-	10	18.18	2.60	0.80	ป
2. Business Marketing	-	-	-	-	-	-	-	-	-	-	11	20.00	2.64	0.77	ป
3. Industrial Marketing Management	1	14.28	2.00	0.00	น	-	-	-	-	-	13	23.64	2.08	1.44	น
4. Journal of Consumer Research	1	14.28	2.00	0.00	น	-	-	-	-	-	15	27.27	2.53	0.00	น
5. Journal of Marketing	1	14.28	4.00	0.00	ม	1	25.00	3.00	0.00	ป	18	32.73	3.17	1.12	ป
6. Journal of Marketing Research	1	14.28	1.00	0.00	นส	-	-	-	-	-	15	27.27	2.53	1.15	น
7. Packaging	-	-	-	-	-	-	-	-	-	-	7	12.73	1.86	0.83	น
8. Sales & Marketing Management	1	14.28	2.00	0.00	น	-	-	-	-	-	11	20.00	2.91	1.16	ป
9. คู่แข่ง	2	28.57	2.00	1.00	น	2	50.00	2.50	0.50	น	27	49.09	3.07	1.12	ป
10. จดหมายเหตุนิตยสารการค้า	-	-	-	-	-	-	-	-	-	-	10	18.18	3.00	1.00	ป
11. มีเดีย	-	-	-	-	-	-	-	-	-	-	14	25.45	2.64	1.29	ป
12. วารสารการตลาด	-	-	-	-	-	2	50.00	3.00	0.00	ป	17	30.90	3.12	1.13	ป
13. วารสารเศรษฐกิจการพาณิชย์	1	14.28	1.00	0.00	นส	1	25.00	3.00	0.00	ป	14	25.45	2.79	1.21	ป

จากตารางที่ 28 วารสารสาขาวิชาการตลาดภาษาไทยที่อาจารย์ทุกสาขาวิชาใช้ พบว่ามีระดับการใช้ปานกลางทุกรายการ ซึ่งได้แก่ วารสารการตลาด คู่แข่ง จดหมายเหตุการณ์ หอการค้า วารสารเศรษฐกิจการพาณิชย์ และ มีเดีย ตามลำดับ โดยมีผู้ใช้อยู่ระหว่าง 10 ถึง 27 คน

วารสารสาขาวิชาการตลาดภาษาต่างประเทศที่อาจารย์ทุกสาขาวิชาใช้ มีระดับการใช้ปานกลางเป็นระดับสูงสุด ซึ่งได้แก่ Journal of Marketing, Sales & Marketing Management, Business Marketing และ Advertising Age ตามลำดับ โดยมีผู้ใช้อยู่ระหว่าง 10 ถึง 18 คน วารสารนอกจากนี้มีระดับการใช้ระดับน้อยทั้งหมด ซึ่งได้แก่ Packaging, Industrial Marketing Management, Journal of Consumer Research และ Journal of Marketing Research โดยมีจำนวนผู้ใช้อยู่ระหว่าง 7 ถึง 15 คน

พิจารณาการใช้วารสารของอาจารย์แต่ละสาขาวิชา พบว่าเป็นดังนี้

อาจารย์สาขาวิชาการบัญชี ใช้วารสารภาษาไทยในระดับน้อยเป็นส่วนใหญ่ วารสารที่ใช้ในระดับสูงสุดได้แก่ คู่แข่ง ซึ่งมีระดับการใช้ปานกลางและมีจำนวนผู้ใช้ 8 คน วารสารที่มีการใช้น้อยที่สุด ได้แก่ วารสารเศรษฐกิจการพาณิชย์ โดยมีจำนวนผู้ใช้ 2 คน สำหรับวารสารภาษาต่างประเทศนั้น วารสารที่มีการใช้ระดับมาก ได้แก่ Industrial Marketing Management โดยมีจำนวนผู้ใช้ 1 คน วารสารที่มีการใช้ระดับปานกลาง ได้แก่ Sales & Marketing Management โดยมีจำนวนผู้ใช้ 1 คน วารสารรายการอื่น ๆ นอกจากนี้ 4 รายการ มีการใช้ระดับน้อย และน้อยที่สุด โดยมีจำนวนผู้ใช้อยู่ระหว่าง 1 ถึง 2 คน วารสารที่ไม่มีการใช้เลย ได้แก่ Advertising Age และ Packaging

อาจารย์สาขาวิชาการตลาด ใช้วารสารภาษาไทยเกือบทุกรายการในระดับปานกลาง โดยมีจำนวนผู้ใช้อยู่ระหว่าง 5 ถึง 10 คน วารสารที่มีการใช้ระดับมาก ได้แก่ คู่แข่ง ซึ่งมีจำนวนผู้ใช้ 8 คน สำหรับวารสารภาษาต่างประเทศนั้น วารสารที่มีการใช้ในระดับมาก ได้แก่ Journal of Marketing โดยมีจำนวนผู้ใช้ 10 คน วารสารที่มีการใช้ระดับปานกลาง ได้แก่ Sales & Marketing Management, Industrial Marketing Management, Journal of Marketing Research และ Business Marketing ตามลำดับ โดยมี

จำนวนผู้ใช้อ้อยู่ระหว่าง 7 ถึง 10 คน วารสารภาษาต่างประเทศรายการอื่น ๆ นอกจากนี้มีการใช้ระดับน้อย โดยมีจำนวนผู้ใช้อ้อยู่ระหว่าง 6 ถึง 7 คน


อาจารย์สาขาวิชาการบริหารบุคคล ใช้วารสารภาษาไทยอยู่ในระดับมากเป็นระดับสูงสุด ซึ่งได้แก่วารสาร จดหมายเหตุมหาหอการค้า โดยมีจำนวนผู้ใช้ 2 คน วารสารที่มีการใช้ในระดับปานกลาง ได้แก่ คู่แข่ง โดยมีจำนวนผู้ใช้ 4 คน วารสารที่มีการใช้ระดับน้อยและน้อยที่สุด ตามลำดับ ได้แก่ มีเดีย และวารสารการตลาด โดยมีจำนวนผู้ใช้ 2 และ 1 คน ตามลำดับ วารสารที่ไม่มีการใช้เลยได้แก่ วารสารเศรษฐกิจการพาณิชย์ สำหรับวารสารภาษาต่างประเทศนั้น วารสารที่มีการใช้ระดับมาก ได้แก่ Journal of Consumer Research โดยมีจำนวนผู้ใช้ 1 คน วารสารที่ไม่มีการใช้เลย ได้แก่ Journal of Marketing Research และ Packaging วารสารรายการอื่น ๆ นอกจากนี้มีการใช้ระดับน้อยและน้อยที่สุดเท่านั้น โดยมีจำนวนผู้ใช้อ้อยู่ระหว่าง 1 ถึง 2 คน

อาจารย์สาขาวิชาการเงินและการธนาคาร ใช้วารสารภาษาไทยส่วนใหญ่อยู่ในระดับปานกลางเป็นระดับสูงสุด ซึ่งได้แก่ จดหมายเหตุมหาหอการค้า, วารสารการตลาด และคู่แข่ง โดยมีจำนวนผู้ใช้อ้อยู่ระหว่าง 1 ถึง 4 คน วารสารรายการอื่น ๆ นอกจากนี้มีการใช้ระดับน้อย โดยมีจำนวนผู้ใช้อ้อยู่ระหว่าง 2 ถึง 3 คน สำหรับวารสารภาษาต่างประเทศนั้น ใช้วารสาร Advertising Age, Business Marketing และ Sales & Marketing Management อยู่ในระดับปานกลางเป็นระดับสูงสุด โดยมีจำนวนผู้ใช้อวารสารดังกล่าวรายการละ 1 คน วารสารรายการอื่น ๆ นอกจากนี้มีการใช้ระดับน้อย โดยมีจำนวนผู้ใช้อ้อยู่ระหว่าง 1 ถึง 2 คน

อาจารย์สาขาวิชาการจัดการอุตสาหกรรม ใช้วารสารภาษาไทยเพียง 2 รายการ ได้แก่ คู่แข่ง และ วารสารเศรษฐกิจการพาณิชย์ โดยใช้ในระดับน้อยและน้อยที่สุด ตามลำดับ และมีจำนวนผู้ใช้ 2 คน และ 1 คน ตามลำดับ สำหรับวารสารภาษาต่างประเทศนั้น วารสารที่มีการใช้ในระดับมากได้แก่ Journal of Marketing ซึ่งมีผู้ใช้จำนวน 1 คน วารสารที่มีการใช้ระดับปานกลาง ได้แก่ Advertising Age ซึ่งมีผู้ใช้จำนวน 1 คน วารสารที่ไม่มีการใช้เลย ได้แก่ Business Marketing และ Packaging วารสารนอกจากนี้มีการใช้ระดับน้อยและน้อยที่สุดเท่านั้น โดยมีจำนวนผู้ใช้อวารสารละ 1 คนเช่นกัน

อาจารย์สาขาวิชาการพาณิชย์ ใช้วารสารภาษาไทย 3 รายการ โดยใช้วารสาร การตลาด และ วารสารเศรษฐกิจการพาณิชย์ ในระดับปานกลางเป็นระดับสูงสุด และมีจำนวน ผู้ใช้อยู่ระหว่าง 1 ถึง 2 คน ใช้วารสาร คู่แข่ง ในระดับน้อย โดยมีจำนวนผู้ใช้ 2 คน สำหรับ วารสารภาษาต่างประเทศนั้นมีการใช้เพียงรายการเดียว ได้แก่ Journal of Marketing โดยมีการใช้ระดับปานกลาง และมีจำนวนผู้ใช้ 1 คน

เป็นที่น่าสังเกตว่า อาจารย์สาขาวิชาการตลาดใช้วารสารสาขาวิชาการตลาดภาษา ไทยในระดับที่สูงกว่าอาจารย์สาขาวิชาอื่น ๆ และใช้วารสารภาษาต่างประเทศบางรายการใน ระดับที่สูงกว่าอาจารย์สาขาวิชาอื่น ๆ และ เมื่อพิจารณาในแง่จำนวนของผู้ใช้วารสารจะพบว่า อาจารย์สาขาวิชาการตลาดมีจำนวนผู้ใช้วารสารแต่ละรายการมากกว่าอาจารย์สาขาวิชาอื่น ๆ



ศูนย์วิทยพัชกร
จุฬาลงกรณ์มหาวิทยาลัย

ตารางที่ 29 ปริมาณการใช้วารสารสาขาการตลาดของนักศึกษาปริญญาโท

ชื่อวารสาร	นักศึกษาปริญญาโท (N= 87)																								
	ประกาศนียบัตรชั้นสูง ทางการสอนบัญชี					ปริญญามหาบัณฑิตทางบริหารธุรกิจ					ปริญญามหาบัณฑิตทางการบัญชี					ปริญญามหาบัณฑิตทางบริหารธุรกิจ สำหรับผู้บริหาร					รวม				
	(N= 11)					(N= 46)					(N= 16)					(N= 16)					(N= 87)				
	F	ZF	\bar{X}	S.D.	แปล ความ	F	ZF	\bar{X}	S.D.	แปล ความ	F	ZF	\bar{X}	S.D.	แปล ความ	F	ZF	\bar{X}	S.D.	แปล ความ	F	ZF	\bar{X}	S.D.	แปล ความ
1. Advertising Age	1	9.09	1.00	0.00	น	20	44.44	2.45	0.97	น	3	18.75	1.67	0.94	น	1	6.67	2.00	0.00	น	25	28.73	2.28	1.00	น
2. Business Marketing	-	-	-	-	-	20	44.44	2.45	0.97	น	3	18.75	1.67	0.94	น	1	6.67	2.00	0.00	น	24	27.59	2.33	0.99	น
3. Industrial Marketing Management	-	-	-	-	-	14	31.11	2.50	1.12	น	1	6.25	1.00	0.00	น	1	6.67	3.00	0.00	ป	16	18.39	2.44	1.12	น
4. Journal of Consumer Research	-	-	-	-	-	11	24.44	2.64	1.30	ป	2	12.50	2.00	1.00	น	1	6.67	3.00	0.00	ป	14	16.09	2.57	1.24	น
5. Journal of Marketing -	-	-	-	-	-	16	36.55	2.81	1.01	ป	2	12.50	1.00	0.00	น	1	6.67	1.00	0.00	น	19	21.64	2.53	1.14	น
6. Journal of Marketing Research	-	-	-	-	-	12	26.67	2.25	1.99	น	2	12.50	1.00	0.00	น	1	6.67	1.00	0.00	น	15	17.24	2.00	1.10	น
7. Packaging	-	-	-	-	-	14	31.11	2.50	0.82	น	1	6.25	3.00	0.00	ป	2	13.33	2.00	1.00	น	17	19.54	2.47	0.85	น
8. Sales & Marketing Management	-	-	-	-	-	17	37.78	2.76	1.16	ป	2	12.50	1.50	0.50	น	1	6.67	3.00	0.00	ป	20	22.99	2.65	1.15	ป
9. ชูแข็ง	5	45.45	2.00	0.89	น	36	80.00	3.26	0.67	ป	13	81.25	3.23	0.97	ป	14	93.33	3.71	0.88	น	68	78.16	3.26	0.98	ป
10. จดหมายเทศสภากาการค้า	1	9.09	2.00	0.00	น	11	24.44	1.91	1.08	น	7	43.75	2.00	0.53	น	4	26.67	3.00	0.71	ป	23	26.44	2.13	0.95	น
11. มีเดีย	5	45.45	1.80	0.75	น	24	53.33	3.04	0.93	ป	11	68.75	2.82	0.72	ป	5	33.33	3.20	1.17	ป	45	51.72	2.87	0.98	ป
12. วารสารการตลาด	1	9.09	2.00	0.00	น	16	42.22	2.69	0.97	ป	9	56.25	3.11	0.99	ป	5	33.33	3.00	1.10	ป	34	39.06	2.94	1.00	ป
13. วารสารเศรษฐกิจการพาณิชย์	3	27.27	1.33	0.47	น	16	36.55	2.69	1.04	ป	7	43.75	2.86	0.64	ป	4	26.67	3.50	0.50	ป	30	34.48	2.70	1.00	ป

จากตารางที่ 29 วารสารสาขาวิชาการตลาดภาษาไทยที่นักศึกษาปริญญาโททุกสาขาวิชาใช้ อยู่ในระดับปานกลางซึ่งเป็นระดับสูงสุด ได้แก่วารสาร คู่แข่ง, วารสารการตลาด, มีเดีย และ วารสารเศรษฐกิจการพาณิชย์ โดยมีจำนวนผู้ใช้วารสารดังกล่าวอยู่ระหว่าง 30 ถึง 68 คน วารสารนอกจากนี้มีการใช้ระดับน้อย ซึ่งได้แก่ จดหมายเหตุผลภาพการค้า โดยมีจำนวนผู้ใช้ 23 คน

วารสารสาขาวิชาการตลาดภาษาต่างประเทศที่นักศึกษาปริญญาโททุกสาขาวิชาใช้อยู่ในระดับปานกลางซึ่งเป็นระดับสูงสุด ได้แก่ Sales & Marketing Management โดยมีจำนวนผู้ใช้ 20 คน วารสารนอกจากนี้ทั้งหมดมีการใช้ระดับน้อย ซึ่งได้แก่ Journal of Marketing Research, Advertising Age, Business Marketing, Industrial Marketing Management, Packaging, Journal of Marketing และ Journal of Consumer Research ตามลำดับ โดยมีจำนวนผู้ใช้วารสารดังกล่าวอยู่ระหว่าง 14 ถึง 25 คน

พิจารณาการใช้วารสารของนักศึกษาปริญญาโทแต่ละสาขาวิชา พบว่าเป็นดังนี้

นักศึกษาประกาศนียบัตรชั้นสูงทางการสอบบัญชี ใช้วารสารภาษาไทยในระดับน้อยและน้อยที่สุดเท่านั้น ซึ่งวารสารที่ใช้ในระดับสูงสุด ได้แก่ คู่แข่ง, จดหมายเหตุผลภาพการค้า และวารสารการตลาด สำหรับวารสารภาษาต่างประเทศนั้น มีการใช้เพียงรายการเดียว ได้แก่ Advertising Age โดยใช้ในระดับน้อยที่สุด จำนวนผู้ใช้ของวารสารสาขานี้อยู่ระหว่าง 1 ถึง 6 คน

นักศึกษาปริญญาโทบริหารธุรกิจ ใช้วารสารภาษาไทยส่วนใหญ่อยู่ในระดับปานกลางเป็นระดับสูงสุด ซึ่งได้แก่ คู่แข่ง, มีเดีย, วารสารการตลาด และวารสารเศรษฐกิจการพาณิชย์ โดยมีจำนวนผู้ใช้อยู่ระหว่าง 7 ถึง 13 คน วารสารที่ใช้ในระดับน้อย ได้แก่ จดหมายเหตุผลภาพการค้า โดยมีจำนวนผู้ใช้ 11 คน วารสารภาษาต่างประเทศที่ใช้ในระดับสูงสุด ได้แก่ Journal of Marketing, Sales & Marketing Management และ Journal of Consumer Research โดยใช้ในระดับปานกลาง และมีจำนวนผู้ใช้อยู่ระหว่าง 11 ถึง 17 คน วารสารภาษาต่างประเทศรายการอื่น ๆ นอกจากนี้มีการใช้ระดับน้อยเท่านั้น โดยมีจำนวนผู้ใช้อยู่ระหว่าง 12 ถึง 20 คน

นักศึกษาปริญญาโทบัณฑิตทางการบัญชี ใช้วารสารภาษาไทยส่วนใหญ่อยู่ในระดับปานกลางเป็นระดับสูงสุด ซึ่งได้แก่ คู่แข่ง, วารสารการตลาด, วารสารเศรษฐกิจการพาณิชย์ และมีเดีย ตามลำดับ โดยมีจำนวนผู้ใช้อยู่ระหว่าง 7 ถึง 13 คน วารสารที่ใช้ในระดับน้อยได้แก่ จดหมายเหตุผลภาพการค้า โดยมีจำนวนผู้ใช้ 7 คน สำหรับวารสารภาษาต่างประเทศนั้น ใช้วารสาร Packaging เป็นระดับสูงสุดโดยอยู่ในระดับปานกลาง และมีจำนวนผู้ใช้ 1 คน วารสารภาษาต่างประเทศรายการอื่น ๆ นอกจากนี้มีการใช้ระดับน้อยและน้อยที่สุด โดยมีจำนวนผู้ใช้อยู่ระหว่าง 1 ถึง 3 คน

นักศึกษาปริญญาโทบัณฑิตทางบริหารธุรกิจสำหรับผู้บริหาร ใช้วารสารภาษาไทยเกือบทั้งหมดอยู่ในระดับปานกลาง โดยมีจำนวนผู้ใช้อยู่ระหว่าง 4 ถึง 5 คน วารสารภาษาไทยที่มีการใช้ระดับมาก ได้แก่ คู่แข่ง โดยมีจำนวนผู้ใช้ 14 คน สำหรับวารสารภาษาต่างประเทศนั้น ใช้วารสาร Industrial Marketing Management, Journal of Consumer Research และ Sales & Marketing Management ในระดับปานกลางเป็นระดับสูงสุด โดยมีจำนวนผู้ใช้รายการละ 1 คน วารสารภาษาต่างประเทศนอกจากนั้นมีการใช้ในระดับน้อยและน้อยที่สุดเท่านี้ โดยมีจำนวนผู้ใช้รายการละ 1 คนเช่นกัน

เป็นที่น่าสังเกตว่า นักศึกษาปริญญาโทบัณฑิตทางบริหารธุรกิจสำหรับผู้บริหารใช้วารสารภาษาไทยส่วนใหญ่อยู่ในระดับสูงกว่านักศึกษาสาขาวิชาอื่น ๆ ขณะที่นักศึกษานิเทศศาสตร์บัณฑิตทางบริหารธุรกิจใช้วารสารภาษาต่างประเทศส่วนใหญ่อยู่ในระดับสูงกว่านักศึกษาสาขาวิชาอื่น ๆ นอกจากนี้จำนวนผู้ใช้วารสารภาษาไทยแต่ละรายการมีจำนวนมากกว่าผู้ใช้วารสารภาษาต่างประเทศ ระดับการใช้วารสารภาษาไทยสูงกว่าระดับการใช้วารสารภาษาต่างประเทศเป็นส่วนใหญ่

ตารางที่ 30 ปริมาณการใช้วารสารสาขาการตลาดของนักศึกษาปริญญาตรี

ชื่อวารสาร	นักศึกษาปริญญาตรี (N = 157)																			
	การบัญชี (N= 101)					การตลาด (N= 29)					การบริหารบุคคล (N= 2)					การเงินและการธนาคาร (N= 15)				
	F	%F	\bar{X}	S.D.	แปล ความ	F	%F	\bar{X}	S.D.	แปล ความ	F	%F	\bar{X}	S.D.	แปล ความ	F	%F	\bar{X}	S.D.	แปล ความ
1. Advertising Age	3	2.97	1.67	0.47	น	11	37.93	2.36	1.07	น	-	-	-	-	-	1	6.67	1.00	0.00	นส
2. Business Marketing	9	8.91	1.78	1.03	น	10	34.48	2.30	1.00	น	-	-	-	-	-	1	6.67	3.00	0.00	ป
3. Industrial Marketing Management	1	0.99	1.60	0.80	น	7	24.13	2.25	1.09	น	-	-	-	-	-	1	6.67	1.00	0.00	นส
4. Journal of Consumer Research	2	1.98	2.00	1.41	น	9	31.03	2.14	0.83	น	-	-	-	-	-	1	6.67	2.00	0.00	น
5. Journal of Marketing	2	1.98	1.60	0.80	น	10	34.48	2.40	0.49	น	-	-	-	-	-	1	6.67	1.00	1.00	นส
6. Journal of Marketing Research	2	1.98	1.33	0.47	นส	10	34.48	1.60	0.75	น	-	-	-	-	-	1	6.67	1.00	0.50	นส
7. Packaging	9	8.91	1.78	1.03	น	5	17.24	2.00	0.89	น	-	-	-	-	-	-	-	-	-	-
8. Sales & Marketing Management	6	5.94	1.83	1.21	น	8	27.59	2.13	0.78	น	-	-	-	-	-	2	13.33	1.00	0.00	นส
9. คู่แข่ง	78	77.23	2.99	1.10	ป	28	96.55	3.79	1.05	น	2	100.00	3.00	0.00	ป	12	80.00	3.08	1.26	ป
10. จดหมาย เหตุสภาพการค้า	13	12.87	1.77	0.89	น	10	34.48	1.70	0.78	น	-	-	-	-	-	3	20.00	1.67	0.47	น
11. มีเคีย	66	65.35	2.92	1.15	ป	26	89.65	3.12	1.22	ป	2	100.00	3.00	0.00	ป	10	66.67	3.00	1.00	ป
12. วารสารการตลาด	33	32.67	2.58	0.99	น	27	93.10	3.44	1.20	ป	-	-	-	-	-	7	46.67	3.00	1.07	ป
13. วารสารเศรษฐกิจการพาณิชย์	21	20.79	1.71	0.88	น	14	48.27	2.00	0.93	น	-	-	-	-	-	9	60.00	1.33	0.47	นส

ตารางที่ 30 (ต่อ) ปริมาณการใช้วารสารสาขาการตลาดของนักศึกษาปริญญาตรี

ชื่อวารสาร	นักศึกษาปริญญาตรี (N = 157)														
	บริหารอุตสาหกรรม (N= 6)					การพาณิชย์ (N = 4)					รวม				
	F	%F	X	S.D.	แปล ความ	F	%F	X	S.D.	แปล ความ	F	%F	\bar{X}	S.D.	แปล ความ
1. Advertising Age	1	16.67	1.00	0.00	นส	1	25.00	1.00	0.00	นส	17	10.83	2.00	1.03	น
2. Business Marketing	2	33.33	2.00	1.00	น	1	25.00	1.00	0.00	นส	23	14.65	2.04	1.04	น
3. Industrial Marketing Management	1	16.67	2.00	0.00	น	1	25.00	2.00	0.00	น	10	6.37	2.00	1.08	น
4. Journal of Consumer Research	1	16.67	2.00	0.00	น	-	-	-	-	-	13	8.28	2.25	1.09	น
5. Journal of Marketing	1	16.67	1.00	0.00	นส	1	25.00	3.00	0.00	ป	15	9.55	1.83	0.80	น
6. Journal of Marketing Research	1	16.67	1.00	0.00	นส	-	-	-	-	-	14	8.92	1.50	0.67	นส
7. Packaging	-	-	-	-	-	-	-	-	-	-	14	8.92	1.86	0.99	น
8. Sales & Marketing Management	1	16.67	1.00	0.00	นส	-	-	-	-	-	17	10.83	1.82	0.98	น
9. คู่แข่ง	6	100.00	3.50	1.12	ป	3	75.00	3.00	0.00	ป	129	82.16	3.19	1.13	ป
10. จดหมายเหตุนโยบายการค้า	3	50.00	3.00	1.63	ป	-	-	-	-	-	29	18.47	1.86	1.01	น
11. มีเดีย	5	83.33	3.20	0.98	ป	3	75.00	3.00	0.00	ป	112	71.34	2.99	1.13	ป
12. วารสารการตลาด	3	50.00	3.33	1.70	ป	2	50.00	1.50	0.50	นส	72	45.86	2.99	1.20	ป
13. วารสารเศรษฐกิจการพาณิชย์	2	33.33	4.50	0.50	ม	1	25.00	2.00	0.00	น	47	29.94	1.85	1.0	น

จากตารางที่ 30 วารสารสาขาวิชาการตลาดภาษาไทยที่นักศึกษาปริญญาตรีทุกสาขาวิชาใช้ อยู่ในระดับปานกลางเป็นระดับสูงสุด ซึ่งได้แก่ คู่แข่ง, มีเดีย และวารสารการตลาด โดยมีจำนวนผู้ใช้อยู่ระหว่าง 72 ถึง 129 คน วารสารที่มีการใช้ระดับน้อย ได้แก่ วารสารเศรษฐกิจการพาณิชย์ และ จดหมายเหตุผลภาพการค้า โดยมีจำนวนผู้ใช้อยู่ระหว่าง 29 ถึง 47 คน

วารสารสาขาวิชาการตลาดภาษาต่างประเทศที่นักศึกษาปริญญาตรีทุกสาขาวิชาใช้ อยู่ในระดับน้อยเป็นระดับสูงสุด ซึ่งได้แก่ Journal of Consumer Research, Advertising Age, Industrial Marketing Management, Business Marketing, Packaging, Journal of Marketing, Sales & Marketing Management และ Journal of Marketing Research โดยมีจำนวนผู้ใช้อยู่ระหว่าง 10 ถึง 23 คน วารสารที่มีการใช้ระดับน้อยที่สุดได้แก่ Journal of Marketing Research โดยมีจำนวนผู้ใช้ 14 คน

พิจารณาการใช้วารสารของนักศึกษาปริญญาตรีแต่ละสาขาวิชา พบว่าเป็นดังนี้

นักศึกษาสาขาวิชาการบัญชี ใช้วารสารภาษาไทยอยู่ในระดับปานกลางเป็นระดับสูงสุด ซึ่งได้แก่ คู่แข่ง และ มีเดีย โดยมีจำนวนผู้ใช้อยู่ระหว่าง 66 ถึง 78 คน วารสารที่มีการใช้ระดับน้อย ได้แก่ วารสารเศรษฐกิจการพาณิชย์, จดหมายเหตุผลภาพการค้า และวารสารการตลาด โดยมีจำนวนผู้ใช้อยู่ระหว่าง 13 ถึง 33 คน สำหรับวารสารภาษาต่างประเทศนั้น ใช้วารสาร Journal of Marketing Research ในระดับน้อยที่สุด โดยมีจำนวนผู้ใช้ 2 คน วารสารภาษาต่างประเทศรายการอื่น ๆ นอกจากนี้ทั้งหมดมีการใช้ระดับน้อย โดยมีจำนวนผู้ใช้อยู่ระหว่าง 1 ถึง 9 คน

นักศึกษาสาขาวิชาการตลาด ใช้วารสารภาษาไทย 1 รายการ อยู่ในระดับมากเป็นระดับสูงสุด ซึ่งได้แก่ คู่แข่ง โดยมีจำนวนผู้ใช้ 28 คน วารสารภาษาไทยที่มีการใช้ระดับปานกลาง ได้แก่ วารสารการตลาด และ มีเดีย โดยมีจำนวนผู้ใช้อยู่ระหว่าง 26 ถึง 27 คน วารสารภาษาไทยที่มีการใช้ระดับน้อย ได้แก่ จดหมายเหตุผลภาพการค้า และ วารสารเศรษฐกิจการพาณิชย์ โดยมีจำนวนผู้ใช้อยู่ระหว่าง 10 ถึง 14 คน สำหรับวารสารภาษาต่างประเทศนั้น พบว่ามีการใช้ระดับน้อยทุกรายการ โดยมีจำนวนผู้ใช้อยู่ระหว่าง 5 ถึง 11 คน

นักศึกษาสาขาวิชาการบริหารบุคคลทั้งหมด ใช้วารสารภาษาไทยเพียง 2 รายการ ได้แก่ คู่แข่ง และ มีเดีย โดยใช้ในระดับปานกลาง สำหรับวารสารภาษาต่างประเทศนั้น ไม่มีการใช้เลย

นักศึกษาสาขาวิชาการเงินและการธนาคาร ใช้วารสารภาษาไทย 3 รายการ อยู่ในระดับปานกลางเป็นระดับสูงสุด ได้แก่ คู่แข่ง มีเดีย และวารสารการตลาด โดยมีจำนวนผู้ใช้อยู่ระหว่าง 7 ถึง 12 คน วารสารภาษาไทยที่ใช้ในระดับน้อย ได้แก่ จดหมายเหตุสภาหอการค้า โดยมีจำนวนผู้ใช้ 3 คน วารสารภาษาไทยที่ใช้ในระดับน้อยที่สุด ได้แก่ วารสารเศรษฐกิจการพาณิชย์ โดยมีจำนวนผู้ใช้ ๑ คน สำหรับวารสารภาษาต่างประเทศนั้นมีเพียง 1 รายการ ที่ใช้ในระดับปานกลางเป็นระดับสูงสุด ได้แก่วารสาร Business Marketing โดยมีจำนวนผู้ใช้ 1 คน วารสารที่มีการใช้ระดับน้อย ได้แก่ Journal of Consumer Research โดยมีจำนวนผู้ใช้ 1 คน วารสารรายการอื่น ๆ นอกจากนี้มีการใช้ระดับน้อยที่สุด โดยมีจำนวนผู้ใช้ 1 ถึง 2 คน ยกเว้นวารสาร Packaging ไม่มีการใช้เลย

นักศึกษาสาขาวิชาบริหารอุตสาหกรรม ใช้วารสารภาษาไทย 1 รายการ อยู่ในระดับมากเป็นระดับสูงสุด ซึ่งได้แก่ วารสารเศรษฐกิจการพาณิชย์ โดยมีจำนวนผู้ใช้ 2 คน วารสารภาษาไทยนอกจากนี้ทั้งหมดมีการใช้ระดับปานกลาง โดยมีจำนวนผู้ใช้อยู่ระหว่าง 3 ถึง 6 คน สำหรับวารสารภาษาต่างประเทศนั้น ใช้ในระดับน้อยเป็นระดับสูงสุด ซึ่งได้แก่ Industrial Marketing Management และ Journal of Consumer Research โดยมีจำนวนผู้ใช้ 1 คน วารสารรายการอื่น ๆ นอกจากนี้มีการใช้ระดับน้อยที่สุด โดยมีจำนวนผู้ใช้ 1 คน ยกเว้นวารสาร Packaging ไม่มีการใช้เลย

นักศึกษาสาขาวิชาการพาณิชย์นาวี ใช้วารสารภาษาไทย 2 รายการ ในระดับปานกลางเป็นระดับสูงสุด ซึ่งได้แก่ คู่แข่ง และ มีเดีย โดยมีจำนวนผู้ใช้รายการละ 3 คน วารสารภาษาไทยที่มีการใช้ระดับน้อย ได้แก่ วารสารเศรษฐกิจการพาณิชย์ โดยมีจำนวนผู้ใช้ 1 คน วารสารภาษาไทยที่มีการใช้ระดับน้อยที่สุด ได้แก่ วารสารการตลาด โดยมีจำนวนผู้ใช้ 2 คน วารสารที่ไม่มีการใช้เลย ได้แก่ จดหมายเหตุสภาหอการค้า สำหรับวารสารภาษาต่างประเทศนั้น มีเพียง 1 รายการ ที่ใช้ในระดับปานกลางเป็นระดับสูงสุด ซึ่งได้แก่วารสาร Journal of Marketing โดยมีจำนวนผู้ใช้ 1 คน วารสารที่มีการใช้ระดับน้อย ได้แก่

Industrial Marketing Management วารสารที่มีการใช้ระดับน้อยที่สุด ใต้นัก
Advertising Age และ Business Marketing โดยมีจำนวนผู้ใช้วารสารดังกล่าว
รายการละ 1 คน วารสารภาษาต่างประเทศรายการอื่น ๆ นอกจากนี้ไม่มีการใช้เลย

เป็นที่น่าสังเกตว่า นักศึกษาสาขาวิชาการตลาดเป็นผู้ใช้วารสารสาขาวิชาการตลาด
เป็นส่วนใหญ่ ในระดับที่สูงกว่านักศึกษาสาขาวิชาอื่น ๆ นอกจากนี้วารสารภาษาต่างประเทศมี
จำนวนผู้ใช้วารสารแต่ละรายการน้อยกว่าจำนวนผู้ใช้วารสารภาษาไทยเป็นส่วนใหญ่ ระดับการ
ใช้วารสารภาษาไทยสูงกว่าระดับการใช้วารสารภาษาต่างประเทศเป็นส่วนใหญ่

จากผลการวิจัย การใช้วารสารสาขาวิชาการตลาดของ อาจารย์ นักศึกษาปริญญาโท
และนักศึกษาปริญญาตรี ดังกล่าวมานั้น สามารถเปรียบเทียบรายการวารสารสาขาวิชาการตลาด
ที่มีระดับการใช้สูงสุด ระหว่างผู้ใช้ทั้ง 3 กลุ่ม ได้ดังตารางที่ 31

ศูนย์วิทยทรัพยากร
จุฬาลงกรณ์มหาวิทยาลัย

ตารางที่ 31 เปรียบเทียบรายการวารสารสาขาวิชาการตลาดที่ผู้ใช้ทั้ง 3 กลุ่มใช้ในระดับสูงสุด

สถานภาพผู้ใช้วารสาร	วารสารภาษาไทย	วารสารภาษาต่างประเทศ
อาจารย์	วารสารการตลาด	Journal of Marketing
	คู่แข่ง	Sales & Marketing Management
	จดหมายเทศสภาพอการค้า	Business Marketing
	วารสารเศรษฐกิจการพาณิชย์	Advertising Age
นักศึกษาระดับปริญญาโท	มีเดีย	
	คู่แข่ง	Sales & Marketing Management
	วารสารการตลาด	
นักศึกษาระดับปริญญาตรี*	มีเดีย	
	วารสารเศรษฐกิจการพาณิชย์	
	คู่แข่ง	Journal of Consumer Research
	มีเดีย	Advertising Age
	วารสารการตลาด	Industrial Marketing Management
		Business Marketing
	Packaging	
	Journal of Marketing	
	Sales & Marketing Management	
	Journal of Marketing Research	

หมายเหตุ :- * ใช้วารสารภาษาต่างประเทศอยู่ในระดับน้อยซึ่งเป็นระดับสูงสุด

ตารางที่ 32 ปริมาณการใช้วารสารสาขาการบริหารบุคคลของอาจารย์

ชื่อวารสาร	อาจารย์ (N = 55)																			
	การบัญชี (N= 16)					การตลาด (N= 10)					การบริหารบุคคล (N= 8)					การเงินและการธนาคาร (N= 10)				
	F	%F	\bar{X}	S.D.	แปล ความ	F	%F	\bar{X}	S.D.	แปล ความ	F	%F	\bar{X}	S.D.	แปล ความ	F	%F	\bar{X}	S.D.	แปล ความ
1. Management Today	-	-	-	-	-	2	20.00	2.00	1.00	น	4	50.00	4.25	0.83	น	1	10.00	3.00	0.00	ป
2. Organizational Dynamics	-	-	-	-	-	-	-	-	-	-	3	37.50	2.33	0.94	น	-	-	-	-	-
3. Personnel	-	-	-	-	-	-	-	-	-	-	2	25.00	3.00	1.00	ป	1	10.00	2.00	0.00	น
4. Personnel Administrator	-	-	-	-	-	3	30.00	1.33	0.47	นส	3	37.50	3.33	0.47	ป	1	10.00	2.00	0.00	น
5. Personnel Management	-	-	-	-	-	3	30.00	1.33	0.47	นส	3	37.50	3.67	0.94	น	1	10.00	2.00	0.00	น
6. Personnel Management	-	-	-	-	-	1	10.00	1.00	0.00	นส	2	25.00	2.00	1.00	น	1	10.00	2.00	0.00	น
Abstracts																				
7. S.A.M. Advanced	-	-	-	-	-	-	-	-	-	-	3	37.50	2.00	0.82	น	-	-	-	-	-
Management Journals																				
8. Supervisory Management	1	6.25	3.00	0.00	ป	-	-	-	-	-	1	12.50	4.00	0.00	น	2	20.00	1.50	0.50	นส
9. ผู้จัดการ	7	43.75	2.71	1.03	ป	4	40.00	2.25	1.30	น	6	75.00	3.83	1.07	น	5	50.00	3.00	0.63	ป
10. ผู้นำ	2	12.50	2.00	1.00	น	3	30.00	2.67	1.25	ป	4	50.00	3.00	1.22	ป	2	20.00	3.00	0.00	ป
11. แรงงานสัมพันธ์	1	6.25	2.00	0.00	น	2	20.00	1.50	0.50	นส	3	37.50	3.00	0.00	ป	2	20.00	2.00	1.00	น
12. วารสารการบริหารคน	-	-	-	-	-	1	10.00	1.00	0.00	นส	4	50.00	3.25	0.43	ป	1	10.00	3.00	0.00	ป
13. วารสารชาวแรงงาน	-	-	-	-	-	1	10.00	1.00	0.00	นส	2	25.00	3.00	0.00	ป	1	10.00	3.00	0.00	ป

ตารางที่ 32 (ต่อ) ปริมาณการใช้วารสารสาขาการบริหารบุคคลของอาจารย์

ชื่อวารสาร	อาจารย์ (N = 55)														
	บริหารอุตสาหกรรม (N= 7)					การพาณิชย์ (N = 4)					รวม				
	F	%F	\bar{X}	S.D.	แปล ความ	F	%F	\bar{X}	S.D.	แปล ความ	F	%F	\bar{X}	S.D.	แปล ความ
1. Management Today	2	28.57	2.50	1.50	น	-	-	-	-	-	9	16.36	3.22	1.40	ป
2. Organizational Dynamics	-	-	-	-	-	-	-	-	-	-	3	5.45	2.33	0.94	น
3. Personnel	1	14.28	1.00	0.00	นส	-	-	-	-	-	4	7.27	2.25	0.00	น
4. Personnel Administrator	2	28.57	2.00	1.00	น	-	-	-	-	-	9	16.36	2.22	0.00	น
5. Personnel Management	2	28.57	2.00	1.00	น	-	-	-	-	-	9	16.36	2.33	1.25	น
6. Personnel Management	-	-	-	-	-	-	-	-	-	-	4	7.27	1.75	0.83	น
Abstracts															
7. S.A.M. Advanced	-	-	-	-	-	-	-	-	-	-	3	5.45	2.00	0.82	น
Management Journals															
8. Supervisory Management	1	14.28	3.00	0.00	ป	-	-	-	-	-	5	9.09	2.60	1.02	ป
9. ผู้จัดการ	4	57.14	2.25	1.09	น	3	75.00	3.00	1.63	ป	29	52.72	2.90	1.24	ป
10. ผู้นำ	2	28.57	2.00	1.00	น	-	-	-	-	-	13	23.64	2.62	1.15	ป
11. แรงงานสัมพันธ์	1	14.28	1.00	0.00	นส	-	-	-	-	-	9	16.36	2.11	0.87	น
12. วารสารการบริหารคน	1	14.28	1.00	0.00	นส	1	25.00	5.00	0.00	นส	8	14.54	2.88	1.27	ป
13. วารสารศาลแรงงาน	1	14.28	1.00	0.00	นส	-	-	-	-	-	5	9.09	2.20	0.98	น

จากตารางที่ 32 วารสารสาขาวิชาการบริหารบุคคลภาษาไทยที่อาจารย์ทุกสาขาวิชาใช้ พบว่าอยู่ในระดับปานกลางเป็นระดับสูงสุด ซึ่งได้แก่ ผู้จัดการ, วารสารการบริหารคน และ ผู้นำ โดยมีจำนวนผู้ใช้อยู่ระหว่าง 8 ถึง 29 คน วารสารภาษาไทยที่มีการใช้ระดับน้อย ได้แก่ แรงงานสัมพันธ์ และ วารสารศาลแรงงาน โดยมีจำนวนผู้ใช้อยู่ระหว่าง 5 ถึง 9 คน

วารสารสาขาวิชาการบริหารบุคคลภาษาต่างประเทศที่อาจารย์ทุกสาขาวิชาใช้ พบว่าอยู่ในระดับปานกลางเป็นระดับสูงสุด ซึ่งได้แก่ Management Today และ Supervisory Management โดยมีจำนวนผู้ใช้อยู่ระหว่าง 5 ถึง 9 คน วารสารรายการอื่น ๆ นอกจากนี้ทั้งหมดมีการใช้ระดับน้อย ซึ่งได้แก่ Personnel Management Abstracts, S.A.M. Advanced Management Journals, Personnel Administrator, Personnel, Organizational Dynamics และ Personnel Management ตามลำดับ โดยมีจำนวนผู้ใช้อยู่ระหว่าง 3 ถึง 9 คน

พิจารณาการใช้วารสารของอาจารย์แต่ละสาขาวิชา พบว่าเป็นดังนี้

อาจารย์สาขาวิชาการบัญชี ใช้วารสารภาษาไทย 3 รายการ โดยใช้วารสาร ผู้จัดการ อยู่ในระดับปานกลางเป็นระดับสูงสุด โดยมีจำนวนผู้ใช้ 7 คน ใช้วารสาร ผู้นำ และ แรงงานสัมพันธ์ ในระดับน้อย โดยมีจำนวนผู้ใช้อยู่ระหว่าง 1 ถึง 2 คน สำหรับวารสารภาษาต่างประเทสนั้น มีการใช้เพียงรายการเดียว ได้แก่ Supervisory Management โดยใช้ระดับปานกลาง มีจำนวนผู้ใช้ 1 คน

อาจารย์สาขาวิชาการตลาด ใช้วารสารภาษาไทยอยู่ในระดับปานกลางเป็นระดับสูงสุด ซึ่งได้แก่ ผู้นำ โดยมีจำนวนผู้ใช้ 3 คน วารสารภาษาไทยที่มีการใช้ระดับน้อย ได้แก่ ผู้จัดการ โดยมีจำนวนผู้ใช้ 4 คน วารสารภาษาไทยรายการอื่น ๆ นอกจากนี้มีการใช้ระดับน้อยที่สุด โดยมีจำนวนผู้ใช้อยู่ระหว่าง 1 ถึง 2 คน สำหรับวารสารภาษาต่างประเทสนั้น ใช้วารสาร Management Today อยู่ในระดับน้อยเป็นระดับสูงสุด โดยมีจำนวนผู้ใช้ 2 คน ใช้วารสาร Personnel Administrator, Personnel Management และ Personnel Management Abstracts ในระดับน้อยที่สุด โดยมีจำนวนผู้ใช้อยู่ระหว่าง 1 ถึง 3 คน วารสารภาษาต่างประเทสนอกจากนี้ไม่มีการใช้เลย

อาจารย์สาขาวิชาการบริหารบุคคล ใช้วารสารภาษาไทยอยู่ในระดับมากเป็นระดับสูงสุด 1 รายการ ซึ่งได้แก่ ผู้จัดการ โดยมีจำนวนผู้ใช้ 6 คน วารสารภาษาไทยรายการอื่น ๆ นอกจากนี้ทั้งหมด ซึ่งได้แก่ วารสารการบริหารคน, ผู้นำ, แรงงานสัมพันธ์ และวารสารศาลแรงงาน มีการใช้ระดับปานกลาง โดยมีจำนวนผู้ใช้อยู่ระหว่าง 2 ถึง 4 คน สำหรับวารสารภาษาต่างประเทศนั้น วารสารที่มีการใช้ระดับมาก ได้แก่ Management Today, Supervisory Management และ Personnel Management โดยมีจำนวนผู้ใช้อยู่ระหว่าง 1 ถึง 4 คน วารสารที่มีการใช้ระดับปานกลาง ได้แก่ Personnel Administrator และ Personnel โดยมีจำนวนผู้ใช้อยู่ระหว่าง 2 ถึง 3 คน วารสารที่มีการใช้ระดับน้อย ได้แก่ Personnel Management Abstracts, S.A.M. Advanced Management Journals และ Organizational Dynamics โดยมีจำนวนผู้ใช้อยู่ระหว่าง 2 ถึง 3 คน

อาจารย์สาขาวิชาการเงินและการธนาคาร ใช้วารสารภาษาไทยอยู่ในระดับปานกลางเป็นระดับสูงสุด ซึ่งได้แก่วารสาร ผู้จัดการ, ผู้นำ, วารสารการบริหารคน และ วารสารศาลแรงงาน โดยมีจำนวนผู้ใช้อยู่ระหว่าง 1 ถึง 6 คน วารสารภาษาไทยที่มีการใช้ระดับน้อย ได้แก่ แรงงานสัมพันธ์ โดยมีจำนวนผู้ใช้ 2 คน สำหรับวารสารภาษาต่างประเทศนั้น ใช้วารสาร Management Today อยู่ในระดับปานกลางเป็นระดับสูงสุด โดยมีจำนวนผู้ใช้ 1 คน วารสารที่มีการใช้ระดับน้อย ได้แก่ Personnel, Personnel Administrator, Personnel Management และ Personnel Management Abstracts โดยมีผู้ใช้รายการละ 1 คน วารสารที่มีการใช้ระดับน้อยที่สุด ได้แก่ Supervisory Management โดยมีจำนวนผู้ใช้ 1 คน วารสารที่ไม่มีการใช้เลย ได้แก่ Organizational Dynamics และ S.A.M. Advanced Management Journals

อาจารย์สาขาวิชาบริหารอุตสาหกรรม ใช้วารสารภาษาไทยในระดับน้อยและน้อยที่สุดเท่านั้น วารสารที่มีการใช้ระดับน้อย ได้แก่ ผู้จัดการ และ ผู้นำ โดยมีจำนวนผู้ใช้อยู่ระหว่าง 2 ถึง 4 คน วารสารนอกจากนี้มีการใช้ระดับน้อยที่สุด โดยมีจำนวนผู้ใช้รายการละ 1 คน สำหรับวารสารภาษาต่างประเทศนั้น ใช้วารสาร Supervisory Management ในระดับปานกลางเป็นระดับสูงสุด โดยมีจำนวนผู้ใช้ 1 คน ใช้วารสาร Management Today, Personnel Administrator และ Personnel Management ในระดับน้อย โดยมีจำนวน

ผู้ใช้รายการละ 2 คน วารสารที่มีการใช้ระดับน้อยที่สุด ได้แก่ Personnel โดยมีจำนวน
ผู้ใช้ 1 คน วารสารรายการอื่น ๆ นอกจากนี้ไม่มีการใช้เลย

อาจารย์สาขาวิชาการพาณิชย์นาวี ใช้วารสารภาษาไทยเพียง 2 รายการ ได้แก่
วารสารการบริหารคน และ ผู้จัดการ โดยใช้ในระดับมากที่สุดและปานกลางตามลำดับ โดยมี
จำนวนผู้ใช้ 1 คน และ 3 คน ตามลำดับ สำหรับวารสารภาษาต่างประเทศนั้น ไม่มีการใช้เลย

เป็นที่น่าสังเกตว่า อาจารย์สาขาวิชาการบริหารบุคคลใช้วารสารสาขาวิชาการ
บริหารบุคคลในระดับที่สูงกว่า และมีจำนวนผู้ใช้วารสารแต่ละรายการมากกว่าอาจารย์สาขา
วิชาอื่น ๆ เป็นส่วนใหญ่ นอกจากนี้ในกลุ่มอาจารย์พบว่า ระดับการใช้วารสารภาษาไทยส่วนใหญ่
มีระดับที่สูงกว่าวารสารภาษาต่างประเทศ

ศูนย์วิทยทรัพยากร
จุฬาลงกรณ์มหาวิทยาลัย

ตารางที่ 33 ปริมาณการใช้วารสารสาขาการบริหารบุคคลของนักศึกษาปริญญาโท

ชื่อวารสาร	นักศึกษาปริญญาโท (N= 87)																								
	ประกาศนียบัตรชั้นสูง ทางการสอบบัญชี					ปริญญามหาบัณฑิตทางบริหารธุรกิจ					ปริญญามหาบัณฑิตทางการบัญชี					ปริญญามหาบัณฑิตทางบริหารธุรกิจ สำหรับผู้บริหาร					รวม				
	(N= 11)					(N= 45)					(N= 18)					(N= 15)					(N= 87)				
	F	ΣF	\bar{X}	S.D.	แปล ความ	F	ΣF	\bar{X}	S.D.	แปล ความ	F	ΣF	\bar{X}	S.D.	แปล ความ	F	ΣF	\bar{X}	S.D.	แปล ความ	F	ΣF	\bar{X}	S.D.	แปล ความ
1. Management Today	-	-	-	-	-	9	20.00	2.00	0.94	น	2	12.50	2.00	1.00	น	1	6.67	2.00	0.00	น	12	13.79	2.00	0.91	น
2. Organizational Dynamics	-	-	-	-	-	10	22.22	2.10	1.04	น	-	-	-	-	-	-	-	-	-	-	10	11.49	2.10	1.04	น
3. Personnel	-	-	-	-	-	14	31.11	2.43	1.05	น	2	12.50	1.00	0.00	น	-	-	-	-	-	16	16.36	2.25	1.09	น
4. Personnel Administrator	-	-	-	-	-	10	22.22	1.50	0.67	น	2	12.50	1.00	0.00	น	1	6.67	1.00	0.00	น	13	14.94	1.38	0.62	น
5. Personnel Management	-	-	-	-	-	9	20.00	2.33	1.05	น	-	-	-	-	-	1	6.67	1.00	0.00	น	10	11.49	2.20	1.08	น
6. Personnel Management Abstracts	-	-	-	-	-	5	11.11	1.80	0.75	น	-	-	-	-	-	1	6.67	1.00	0.00	น	6	6.90	1.67	0.75	น
7. S.A.M. Advanced Management Journals	-	-	-	-	-	4	8.89	1.75	0.83	น	-	-	-	-	-	1	6.67	1.00	0.00	น	5	5.75	1.60	0.80	น
8. Supervisory Management	-	-	-	-	-	7	15.55	2.14	0.64	น	-	-	-	-	-	-	-	-	-	-	7	8.04	2.14	0.64	น
9. ผู้จัดการ	5	45.45	2.80	1.17	ป	40	88.89	3.50	1.02	ป	13	81.25	3.23	1.05	ป	15	100.00	4.20	0.85	ม	73	83.90	3.55	1.05	ป
10. ผู้นำ	1	9.09	2.00	0.00	น	22	48.89	2.59	1.23	น	8	50.00	2.25	0.66	น	5	33.33	3.00	1.10	ป	36	41.36	2.56	1.12	น
11. แรงงานสัมพันธ์	1	9.09	1.00	0.00	น	12	26.67	2.17	0.90	น	7	43.75	1.86	0.99	น	4	26.67	2.50	0.50	น	24	27.59	2.08	0.91	น
12. วารสารการบริหารงานคน	1	9.09	1.00	0.00	น	11	24.44	2.00	0.85	น	7	43.75	1.57	0.49	น	3	20.00	3.00	0.82	ป	22	25.29	1.95	0.88	น
13. วารสารศาสตร์แรงงาน	1	9.09	1.00	0.00	น	7	15.55	1.71	1.03	น	8	50.00	1.86	0.76	น	4	26.67	3.25	0.83	ป	20	22.99	2.05	1.07	น

จุฬาลงกรณ์มหาวิทยาลัย

ตารางที่ ๑๓ วารสารสาขาวิชาการบริหารบุคคลภาษาไทยที่นักศึกษาปริญญาโททุกสาขาวิชาใช้ พบว่าอยู่ในระดับปานกลางเป็นระดับสูงสุด ซึ่งได้แก่วารสาร ผู้จัดการ โดยมีจำนวนผู้ใช้ 73 คน วารสารรายการอื่น ๆ นอกจากนี้ทั้งหมดมีการใช้ระดับน้อย โดยมีจำนวนผู้ใช้อยู่ระหว่าง 20 ถึง 36 คน

วารสารสาขาวิชาการบริหารบุคคลภาษาต่างประเทศที่นักศึกษาปริญญาโททุกสาขาวิชาใช้ พบว่าอยู่ในระดับน้อยเป็นระดับสูงสุด ซึ่งได้แก่วารสาร Personnel, Personnel Management, Supervisory Management, Organizational Dynamics, Management Today, Personnel Management Abstracts และ S.A.M. Advanced Management Journals โดยมีจำนวนผู้ใช้อยู่ระหว่าง 5 ถึง 16 คน วารสารที่มีการใช้ระดับน้อยที่สุดได้แก่ Personnel Administrator โดยมีจำนวนผู้ใช้ 13 คน

พิจารณาการใช้วารสารของนักศึกษาปริญญาโทแต่ละสาขาวิชา พบว่าเป็นดังนี้

นักศึกษาประกาศนียบัตรชั้นสูงทางการสอบบัญชี ใช้วารสารภาษาไทย 1 รายการ ในระดับปานกลางเป็นระดับสูงสุด ซึ่งได้แก่ ผู้จัดการ โดยมีจำนวนผู้ใช้ 5 คน วารสารภาษาไทยที่มีการใช้ระดับน้อย ได้แก่ ผู้นำ โดยมีจำนวนผู้ใช้ 1 คน วารสารภาษาไทยที่มีการใช้ระดับน้อยที่สุด ได้แก่ แรงงานสัมพันธ์, วารสารการบริหารคน และวารสารศาลแรงงาน โดยมีจำนวนผู้ใช้รายการละ 1 คน สำหรับวารสารภาษาต่างประเทศนั้น ไม่มีการใช้เลย

นักศึกษามหาบัณฑิตทางบริหารธุรกิจ ใช้วารสารภาษาไทยรายการต่าง ๆ และระดับต่าง ๆ เหมือนกับนักศึกษาประกาศนียบัตรชั้นสูงทางการสอบบัญชี แต่มีจำนวนผู้ใช้วารสารในระดับปานกลาง 40 คน ในระดับน้อยอยู่ระหว่าง 7 ถึง 22 คน สำหรับวารสารภาษาต่างประเทศนั้น มีการใช้ในระดับน้อยและน้อยที่สุดเท่านั้น วารสารที่มีการใช้ในระดับน้อยที่สุดได้แก่ Personnel Administrator โดยมีจำนวนผู้ใช้ 10 คน วารสารรายการอื่น ๆ นอกจากนี้ เป็นวารสารที่มีการใช้ระดับน้อย โดยมีจำนวนผู้ใช้อยู่ระหว่าง 7 ถึง 14 คน

นักศึกษามหาบัณฑิตทางการบัญชี ใช้วารสารภาษาไทย 1 รายการ ในระดับปานกลางซึ่งเป็นระดับสูงสุด ได้แก่วารสาร ผู้จัดการ โดยมีจำนวนผู้ใช้วารสาร 13 คน วารสารภาษาไทยที่มีการใช้ระดับน้อย ได้แก่ ผู้นำ, วารสารศาลแรงงาน และ แรงงานสัมพันธ์

โดยมีจำนวนผู้ใช้อยู่ระหว่าง 7 ถึง 8 คน วารสารภาษาไทยที่มีการใช้ในระดับน้อยที่สุดได้แก่ วารสารการบริหารคน โดยมีจำนวนผู้ใช้ 7 คน สำหรับวารสารภาษาต่างประเทศนั้น มีการใช้เพียง 3 รายการ โดยใช้ในระดับน้อยและน้อยที่สุดเท่านั้น วารสารที่มีการใช้ระดับน้อย ได้แก่ Management Today วารสารที่มีการใช้ระดับน้อยที่สุด ได้แก่ Personnel และ Personnel Administrator โดยมีจำนวนผู้ใช้วารสารดังกล่าวรายการละ 2 คน

นักศึกษาปริญญาโทบัณฑิตทางบริหารธุรกิจสำหรับผู้บริหาร ใช้วารสารภาษาไทย 1 รายการ ในระดับมากเป็นระดับสูงสุด ซึ่งได้แก่ ผู้จัดการ โดยมีจำนวนผู้ใช้ 15 คน ใช้วารสารในระดับน้อย 1 รายการ ได้แก่ แรงงานสัมพันธ์ โดยมีจำนวนผู้ใช้ 4 คน วารสารภาษาไทยรายการอื่น ๆ นอกจากนี้ใช้ในระดัปานกลาง โดยมีจำนวนผู้ใช้อยู่ระหว่าง 3 ถึง 5 คน สำหรับวารสารภาษาต่างประเทศนั้น มีการใช้ในระดับน้อยและน้อยที่สุดเท่านั้น วารสารที่มีการใช้ระดับน้อย ได้แก่ Management Today วารสารที่มีการใช้ในระดับน้อยที่สุด ได้แก่ Personnel Administrator, Personnel Management, Personnel Management Abstracts และ S.A.M. Advanced Management Journals โดยมีจำนวนผู้ใช้วารสารดังกล่าวรายการละ 1 คน วารสารรายการอื่น ๆ นอกจากนี้ไม่มีการใช้เลย

เป็นที่น่าสังเกตว่า นักศึกษาปริญญาโทบัณฑิตทางบริหารธุรกิจเป็นผู้ใช้วารสารภาษาต่างประเทศในระดับที่สูงกว่านักศึกษาสาขาวิชาอื่น ๆ ขณะที่นักศึกษาปริญญาโทบัณฑิตทางบริหารธุรกิจสำหรับผู้บริหารเป็นผู้ใช้วารสารภาษาไทยในระดับที่สูงกว่านักศึกษาสาขาวิชาอื่น ๆ นอกจากนี้ระดับการใช้วารสารส่วนใหญ่มีระดับน้อยทั้งวารสารภาษาไทยและภาษาต่างประเทศ

จุฬาลงกรณ์มหาวิทยาลัย

ตารางที่ 34 ปริมาณการใช้วารสารสาขาการบริหารบุคคลของนักศึกษาปริญญาตรี

ชื่อวารสาร	นักศึกษาปริญญาตรี (N= 157)																			
	การบัญชี (N= 101)					การตลาด (N= 29)				การบริหารบุคคล (N= 2)					การเงินและการธนาคาร (N= 15)					
	F	%F	\bar{X}	S.D.	แปล ความ	F	%F	\bar{X}	S.D.	แปล ความ	F	%F	\bar{X}	S.D.	แปล ความ	F	%F	\bar{X}	S.D.	แปล ความ
1. Management Today	-	-	-	-	-	-	-	-	-	-	-	-	-	-	-	-	-	-	-	-
2. Organizational Dynamics	-	-	-	-	-	-	-	-	-	-	-	-	-	-	-	-	-	-	-	-
3. Personnel	4	3.96	1.25	0.43	นส	-	-	-	-	-	1	50.00	2.00	0.00	น	-	-	-	-	-
4. Personnel Administrator	1	0.99	1.00	0.00	นส	-	-	-	-	-	1	50.00	1.00	0.00	นส	-	-	-	-	-
5. Personnel Management	3	2.97	2.00	0.82	น	-	-	-	-	-	1	50.00	1.00	0.00	นส	-	-	-	-	-
6. Personnel Management Abstracts	3	2.97	1.00	0.00	นส	-	-	-	-	-	-	-	-	-	-	-	-	-	-	-
7. S.A.M. Advanced Management Journals	-	-	-	-	-	-	-	-	-	-	-	-	-	-	-	-	-	-	-	-
8. Supervisory Management	4	3.96	1.75	0.43	น	-	-	-	-	-	-	-	-	-	-	-	-	-	-	-
9. ผู้จัดการ	62	61.39	2.35	1.05	น	19	65.52	2.84	1.27	ป	1	50.00	2.00	0.00	น	13	86.67	2.92	1.33	ป
10. ผู้นำ	35	34.65	2.17	1.08	น	11	37.93	2.36	1.30	น	-	-	-	-	-	7	46.67	2.71	1.03	ป
11. แรงงานสัมพันธ์	17	19.54	1.59	0.84	นส	3	10.34	1.33	0.47	นส	-	-	-	-	-	2	13.33	1.50	0.50	นส
12. วารสารการบริหารคน	14	13.86	1.64	0.72	น	4	13.79	2.00	0.71	น	-	-	-	-	-	2	13.33	1.50	0.50	นส
13. วารสารศาลแรงงาน	8	7.92	1.63	0.70	น	2	6.90	1.00	0.00	นส	-	-	-	-	-	1	6.67	2.00	0.00	น

ตารางที่ 34 (ต่อ) ปริมาณการใช้วารสารสาขาการบริหารบุคคลของนักศึกษาปริญญาตรี

ชื่อวารสาร	นักศึกษาปริญญาตรี (N = 157)														
	บริหารอุตสาหกรรม (N= 6)					การพาณิชย์ (N= 4)					รวม				
	F	%F	\bar{X}	S.D.	แปล ความ	F	%F	\bar{X}	S.D.	แปล ความ	F	%F	\bar{X}	S.D.	แปล ความ
1. Management Today	-	-	-	-	-	-	-	-	-	-	-	-	-	-	-
2. Organizational Dynamics	-	-	-	-	-	-	-	-	-	-	-	-	-	-	
3. Personnel	-	-	-	-	-	-	-	-	-	-	5	3.18	1.40	0.49	นส
4. Personnel Administrator	-	-	-	-	-	-	-	-	-	-	2	1.27	1.00	0.00	นส
5. Personnel Management	-	-	-	-	-	-	-	-	-	-	4	2.55	1.75	0.83	น
6. Personnel Management	-	-	-	-	-	-	-	-	-	-	3	1.91	1.00	0.00	นส
Abstracts															
7. S.A.M. Advanced	-	-	-	-	-	-	-	-	-	-	-	-	-	-	-
Management Journals															
8. Supervisory Management	-	-	-	-	-	-	-	-	-	-	4	2.55	1.75	0.43	น
9. ผู้จัดการ	3	50.00	3.33	1.25	ป	2	50.00	1.00	0.00	นส	100	63.69	2.55	1.17	น
10. ผู้นำ	3	50.00	3.33	1.25	ป	-	-	-	-	-	56	35.67	2.34	1.17	น
11. แร่งงานสัมพันธ์	-	-	-	-	-	-	-	-	-	-	22	14.01	1.55	0.78	นส
12. วารสารการบริหารคน	2	33.33	4.00	1.00	ม	-	-	-	-	-	22	14.01	1.91	1.00	น
13. วารสารศาลแรงงาน	1	16.67	5.00	0.00	มส	-	-	-	-	-	12	7.64	1.83	1.14	น

จากตารางที่ 34 วารสารสาขาวิชาการบริหารบุคคลภาษาไทยที่นักศึกษาปริญญาตรีทุกสาขาวิชาใช้ พบว่าอยู่ในระดับน้อยและน้อยที่สุดเท่านั้น วารสารภาษาไทยที่ใช้ในระดับน้อย ได้แก่ ผู้จัดการ (โดยมีจำนวนผู้ใช้ 100 คน), ผู้นำ, วารสารการบริหารคน และ วารสารศาลแรงงาน โดยมีจำนวนผู้ใช้อยู่ระหว่าง 12 ถึง 56 คน วารสารที่มีการใช้ในระดับน้อยที่สุด ได้แก่ แรงงานสัมพันธ์ โดยมีจำนวนผู้ใช้ 22 คน

วารสารสาขาวิชาการบริหารบุคคลภาษาต่างประเทศ ที่นักศึกษาปริญญาตรีทุกสาขาวิชาใช้ พบว่าอยู่ในระดับน้อยและน้อยที่สุดเท่านั้น วารสารที่มีการใช้ในระดับน้อย ได้แก่ Personnel Management โดยมีจำนวนผู้ใช้ 4 คน วารสารที่มีการใช้ในระดับน้อยที่สุด ได้แก่ Personnel Administrator, Personnel Management และ Personnel โดยมีจำนวนผู้ใช้อยู่ระหว่าง 2 ถึง 5 คน วารสารรายการอื่น ๆ นอกจากนี้ไม่มีการใช้เลย

พิจารณาการใช้วารสารของนักศึกษาปริญญาตรีแต่ละสาขาวิชา พบว่าเป็นดังนี้

นักศึกษาสาขาวิชาการบัญชี ใช้วารสารภาษาไทยในระดับน้อยและน้อยที่สุดเท่านั้น วารสารที่มีการใช้ระดับน้อยที่สุด ได้แก่ แรงงานสัมพันธ์ โดยมีจำนวนผู้ใช้ 17 คน วารสารอื่น ๆ ที่เหลือมีการใช้ระดับน้อยทั้งหมด โดยมีจำนวนผู้ใช้อยู่ระหว่าง 8 ถึง 62 คน สำหรับวารสารภาษาต่างประเทศนั้น มีการใช้ในระดับน้อยและน้อยที่สุด เช่นเดียวกับวารสารภาษาไทย วารสารที่มีการใช้ระดับน้อย ได้แก่ Personnel Management โดยมีจำนวนผู้ใช้ 3 คน วารสารที่มีการใช้ระดับน้อยที่สุด ได้แก่ Personnel Administrator, Personnel Management Abstracts และ Personnel โดยมีจำนวนผู้ใช้อยู่ระหว่าง 1 ถึง 4 คน วารสารรายการอื่น ๆ นอกจากนี้ไม่มีการใช้เลย

นักศึกษาสาขาวิชาการตลาด ไม่ใช้วารสารภาษาต่างประเทศเลย แต่ใช้วารสารภาษาไทย วารสารภาษาไทยที่ใช้ในระดับสูงสุด ได้แก่ ผู้จัดการ ซึ่งมีการใช้ในระดับปานกลาง โดยมีจำนวนผู้ใช้ 19 คน วารสารที่มีการใช้ระดับน้อย ได้แก่ ผู้นำ และ วารสารการบริหารคน โดยมีจำนวนผู้ใช้อยู่ระหว่าง 4 ถึง 11 คน วารสารที่มีการใช้ระดับน้อยที่สุด ได้แก่ วารสารศาลแรงงาน และ แรงงานสัมพันธ์ โดยมีจำนวนผู้ใช้อยู่ระหว่าง 2 ถึง 3 คน

นักศึกษาสาขาวิชาการบริหารบุคคล ใช้วารสารภาษาไทยเพียงรายการเดียว ได้แก่ ผู้จัดการ โดยใช้ในระดับน้อยและมีจำนวนผู้ใช้ 1 คน สำหรับวารสารภาษาต่างประเทศนั้น ใช้เพียง 3 รายการ โดยใช้ในระดับน้อยและน้อยที่สุดเท่านั้น วารสารที่ใช้ในระดับน้อย ได้แก่ Personnel วารสารที่ใช้ในระดับน้อยที่สุด ได้แก่ Personnel Administrator และ Personnel Management โดยมีจำนวนผู้ใช้วารสารดังกล่าวรายการละ 1 คน

นักศึกษาสาขาวิชาการเงินและการธนาคาร ใช้วารสารภาษาไทย 2 รายการ อยู่ในระดับปานกลางเป็นระดับสูงสุด ซึ่งได้แก่ ผู้จัดการ และ ผู้นำ โดยมีจำนวนผู้ใช้อยู่ระหว่าง 7 ถึง 13 คน วารสารที่มีการใช้ระดับน้อย ได้แก่ วารสารศาลแรงงาน โดยมีจำนวนผู้ใช้ 1 คน วารสารที่มีการใช้ระดับน้อยที่สุด ได้แก่ แรงงานสัมพันธ์ และ วารสารการบริหารคน โดยมีจำนวนผู้ใช้รายการละ 2 คน สำหรับวารสารภาษาต่างประเทศไม่มีการใช้เลย

นักศึกษาสาขาวิชาบริหารอุตสาหกรรม ไม่ใช้วารสารภาษาต่างประเทศเลย สำหรับวารสารภาษาไทยนั้น วารสารที่มีการใช้ระดับมากที่สุด ได้แก่ วารสารศาลแรงงาน โดยมีจำนวนผู้ใช้ 1 คน วารสารที่มีการใช้ระดับมาก ได้แก่ วารสารการบริหารคน โดยมีจำนวนผู้ใช้ 2 คน วารสารที่มีการใช้ระดับปานกลาง ได้แก่ ผู้จัดการ และ ผู้นำ โดยมีจำนวนผู้ใช้รายการละ 3 คน วารสารที่ไม่มีการใช้เลย ได้แก่ แรงงานสัมพันธ์

นักศึกษาสาขาวิชาการพาณิชย์นาวี ไม่ใช้วารสารภาษาต่างประเทศเลย สำหรับวารสารภาษาไทยนั้น มีการใช้เพียงรายการเดียว ได้แก่ ผู้จัดการ โดยใช้ในระดับน้อยที่สุด และมีจำนวนผู้ใช้ 2 คน

เป็นที่น่าสังเกตว่า นักศึกษาสาขาวิชาการบริหารบุคคลใช้วารสารสาขานี้จำนวนน้อยมาก และใช้ในระดับน้อยและน้อยที่สุดเท่านั้น นอกจากนี้ระดับการใช้วารสารโดยส่วนรวมมีระดับน้อยทั้งวารสารภาษาไทยและภาษาต่างประเทศ เมื่อพิจารณาจำนวนผู้ใช้วารสารก็พบว่า จำนวนผู้ใช้วารสารภาษาต่างประเทศมีน้อยกว่าวารสารภาษาไทยมาก

จากผลการวิจัยการใช้วารสารสาขาวิชาการบริหารบุคคลของ อาจารย์ นักศึกษาปริญญาโท และนักศึกษาปริญญาตรี ดังกล่าวมานั้น สามารถเปรียบเทียบรายการวารสารสาขาวิชาการบริหารบุคคล ที่มีระดับการใช้สูงสุดระหว่างผู้ใช้ทั้ง 3 กลุ่ม ได้ดังตารางที่ 35

ตารางที่ 35 เปรียบเทียบรายการวารสารสาขาวิชาการบริหารบุคคลที่ผู้ใช้ทั้ง 3 กลุ่ม ใช้ในระดับสูงสุด

สถานภาพผู้ใช้วารสาร	วารสารภาษาไทย	วารสารภาษาต่างประเทศ
อาจารย์	ผู้จัดการ วารสารการบริหารคน ผู้นำ	Management Today Supervisory Management
นักศึกษาปริญญาโท*	ผู้จัดการ	Personnel Personnel Management Supervisory Management Organizational Dynamics Management Today Personnel Management Abstracts (6 คน) S.A.M. Advanced Management Journal (5 คน)
นักศึกษาปริญญาตรี**	ผู้จัดการ ผู้นำ วารสารการบริหารคน วารสารศาลแรงงาน	Personnel Management (4 คน)

หมายเหตุ:- * ใช้วารสารภาษาต่างประเทศทุกรายการอยู่ในระดับน้อยซึ่งเป็นระดับสูงสุด
 ** ใช้วารสารภาษาไทยและภาษาต่างประเทศทุกรายการอยู่ในระดับน้อยซึ่งเป็นระดับสูงสุด

ตารางที่ 36 ปริมาณการใช้วารสารสาขาบัญชีของอาจารย์

ชื่อวารสาร	อาจารย์ (N= 55)																			
	การบัญชี (N= 18)					การตลาด (N= 10)					การบริหารบุคคล (N= 8)					การเงินและการธนาคาร (N= 10)				
	F	%F	\bar{X}	S.D.	แปล ความ	F	%F	\bar{X}	S.D.	แปล ความ	F	%F	X	S.D.	แปล ความ	F	%F	X	S.D.	แปล ความ
1. Accountancy	13	81.25	3.48	1.01	ป	2	20.00	1.00	0.00	นพ	-	-	-	-	-	1	10.00	2.00	0.00	น
2. Accountants Digest	8	50.00	2.88	1.05	ป	1	10.00	1.00	0.00	นพ	-	-	-	-	-	1	10.00	2.00	0.00	น
3. Accounting Review	12	75.00	3.42	1.11	ป	-	-	-	-	-	-	-	-	-	-	1	10.00	2.00	0.00	น
4. EDP Analyzer	8	50.00	2.50	1.22	น	-	-	-	-	-	-	-	-	-	-	1	10.00	2.00	0.00	น
5. Journal of Accountancy	12	75.00	3.25	1.01	ป	-	-	-	-	-	-	-	-	-	-	2	20.00	1.50	0.50	นพ
6. Journal of Accounting Research	10	62.50	3.00	1.10	ป	1	10.00	1.00	0.00	นพ	-	-	-	-	-	2	20.00	2.00	0.00	น
7. Management Accounting (Eng. ed.)	7	43.75	2.14	1.12	น	-	-	-	-	-	-	-	-	-	-	1	10.00	1.00	0.00	นพ
8. Management Accounting (U.S. ed.)	7	43.75	3.29	1.03	ป	-	-	-	-	-	-	-	-	-	-	1	10.00	3.00	0.00	ป
9. รายงานสำนักงาน ก.บช.	11	68.75	3.36	0.98	ป	1	10.00	1.00	0.00	นพ	1	12.50	3.00	0.00	ป	2	20.00	2.50	0.00	น
10. วารสารกรมทะเบียนการค้า	5	31.25	2.40	1.02	น	2	20.00	1.50	0.50	นพ	1	12.50	2.00	0.00	น	1	10.00	3.00	0.00	ป
11. วารสารกรมบัญชีกลาง	7	43.75	2.57	1.05	น	1	10.00	1.00	0.00	นพ	1	12.50	2.00	0.00	น	2	20.00	2.00	0.00	น
12. วารสารนักบัญชี	11	68.75	3.55	1.18	ป	1	10.00	1.00	0.00	นพ	1	12.50	3.00	0.00	ป	2	20.00	2.50	0.50	น
13. สรรพากรสาส์น	7	43.75	2.57	0.90	น	-	-	-	-	-	1	12.50	2.00	0.00	น	1	10.00	3.00	0.00	ป

ตารางที่ 36 (ต่อ) ปริมาณการใช้วารสารสาขาบัญชีของอาจารย์

ชื่อวารสาร	อาจารย์ (N = 55)														
	บริหารอุตสาหกรรม (N= 7)					การพาณิชย์นาวี (N= 4)					รวม				
	F	%F	\bar{X}	S.D.	แปล ความ	F	%F	\bar{X}	S.D.	แปล ความ	F	%F	\bar{X}	S.D.	แปล ความ
1. Accountancy	-	-	-	-	-	-	-	-	-	-	16	29.09	3.06	1.25	ป
2. Accountants Digest	-	-	-	-	-	-	-	-	-	-	10	18.18	2.60	1.11	ป
3. Accounting Review	-	-	-	-	-	-	-	-	-	-	13	23.64	3.29	0.63	ป
4. EDP Analyzer	-	-	-	-	-	-	-	-	-	-	9	16.36	2.30	0.00	น
5. Journal of Accountancy	1	14.28	1.00	0.00	นส	-	-	-	-	-	15	27.27	2.87	1.20	ป
6. Journal of Accounting Research	-	-	-	-	-	-	-	-	-	-	13	23.64	2.69	1.14	ป
7. Management Accounting (Eng. ed.)	-	-	-	-	-	-	-	-	-	-	8	14.54	2.00	1.12	น
8. Management Accounting (U.S. ed.)	1	14.28	1.00	0.00	นส	-	-	-	-	-	9	16.36	3.00	1.15	ป
9. รายงานสำนักงาน ก.บช.	1	14.28	1.00	0.00	นส	-	-	-	-	-	16	29.09	2.94	1.14	ป
10. วารสารกรมทะเบียนการค้า	1	14.28	1.00	0.00	นส	-	-	-	-	-	10	18.18	2.10	0.94	น
11. วารสารกรมบัญชีกลาง	1	14.28	1.00	0.00	นส	-	-	-	-	-	12	21.82	2.17	0.99	น
12. วารสารนักบัญชี	1	14.28	1.00	0.00	นส	-	-	-	-	-	16	29.09	3.06	1.30	ป
13. สรรพากรสาส์น	1	14.28	3.00	0.00	ป	-	-	-	-	-	10	18.18	2.60	0.80	ป

จากตารางที่ 36 วารสารสาขาวิชาการบัญชีภาษาไทยที่อาจารย์ทุกสาขาวิชาใช้ พบว่า มีการใช้ระดับปานกลางและระดับน้อยเท่านั้น วารสารที่ใช้ในระดับปานกลาง ได้แก่ วารสารนักบัญชี รายงานสำนักงาน ก.บช. และ สรรพากรสาส์น โดยมีจำนวนผู้ใช้อยู่ระหว่าง 10 ถึง 16 คน วารสารที่ใช้ในระดับน้อย ได้แก่ วารสารกรมทะเบียนการค้า และวารสารกรมบัญชีกลาง โดยมีจำนวนผู้ใช้อยู่ระหว่าง 10 ถึง 12 คน

วารสารสาขาวิชาการบัญชีภาษาต่างประเทศที่อาจารย์ทุกสาขาวิชาใช้ พบว่ามีการใช้ระดับปานกลาง และระดับน้อยเท่านั้น วารสารที่ใช้ในระดับปานกลาง ได้แก่ Accounting Review, Accountancy, Management Accounting (U.S.ed.), Journal of Accountancy, Journal of Accounting Research และ Accountants Digest ตามลำดับ โดยมีจำนวนผู้ใช้อยู่ระหว่าง 9 ถึง 16 คน วารสารที่มีการใช้ระดับน้อย ได้แก่ Management Accounting (Eng.ed.) และ EDP Analyzer โดยมีจำนวนผู้ใช้อยู่ระหว่าง 8 ถึง 9 คน

พิจารณาการใช้วารสารของอาจารย์แต่ละสาขาวิชา พบว่าเป็นดังนี้

อาจารย์สาขาวิชาการบัญชี ใช้วารสารภาษาไทยในระดับปานกลางและระดับน้อยเท่านั้น วารสารที่มีการใช้ระดับปานกลาง ได้แก่ รายงานสำนักงาน ก.บช. และ วารสารนักบัญชี โดยมีจำนวนผู้ใช้รายการละ 11 คน วารสารที่เหลือนี้อมีการใช้ระดับน้อย โดยมีจำนวนผู้ใช้อยู่ระหว่าง 5 ถึง 7 คน สำหรับวารสารภาษาต่างประเทศนั้น มีการใช้ระดับปานกลาง และระดับน้อยเช่นกัน วารสารที่มีการใช้ระดับปานกลาง ได้แก่ Accounting Review, Management Accounting (U.S.ed.), Journal of Accounting Research และ Accountants Digest ตามลำดับ โดยมีจำนวนผู้ใช้อยู่ระหว่าง 7 ถึง 13 คน วารสารที่มีการใช้ระดับน้อย ได้แก่ Management Accounting (Eng.ed.) และ EDP Analyzer ตามลำดับ โดยมีจำนวนผู้ใช้อยู่ระหว่าง 7 ถึง 8 คน

อาจารย์สาขาวิชาการตลาด ใช้วารสารภาษาไทยเกือบทุกรายการในระดับน้อยที่สุดเท่านั้น (ยกเว้นสรรพากรสาส์นที่ไม่มีการใช้เลย) โดยมีจำนวนผู้ใช้อยู่ระหว่าง 1 ถึง 2 คน สำหรับวารสารภาษาต่างประเทศนั้น มีการใช้ 3 รายการ โดยใช้ในระดับน้อยที่สุดทุกรายการ

ซึ่งได้แก่ Accountancy, Accountants Digest และ Journal of Accounting Research โดยมีจำนวนผู้ใช้อยู่ระหว่าง 1 ถึง 2 คน

อาจารย์สาขาวิชาการบริหารบุคคล ใช้วารสารภาษาไทยในระดับปานกลางและระดับน้อยเท่านั้น โดยทุกรายการมีจำนวนผู้ใช้ 1 คน วารสารที่มีการใช้ระดับปานกลาง ได้แก่ รายงานสำนักงาน ก.บช. และ วารสารนักบัญชี วารสารที่มีการใช้ระดับน้อย ได้แก่ วารสารกรมทะเบียนการค้า วารสารกรมบัญชีกลาง และ สรรพากรสาส์น สำหรับวารสารภาษาต่างประเทศนั้น ไม่มีการใช้เลย

อาจารย์สาขาวิชาการเงินและการธนาคาร ใช้วารสารภาษาไทยในระดับปานกลางและระดับน้อยเท่านั้น วารสารที่มีการใช้ระดับปานกลาง ได้แก่ วารสารกรมทะเบียนการค้า และ สรรพากรสาส์น โดยมีจำนวนผู้ใช้รายการละ 1 คน วารสารนอกจากนี้ทุกรายการมีการใช้ระดับน้อย โดยมีจำนวนผู้ใช้รายการละ 2 คน สำหรับวารสารภาษาต่างประเทศนั้น วารสารที่ใช้ในระดับสูงสุด อยู่ในระดับปานกลาง ซึ่งได้แก่ Management Accounting (U.S.ed.) โดยมีจำนวนผู้ใช้ 1 คน วารสารที่มีการใช้ระดับน้อยที่สุด ได้แก่ Management Accounting (Eng.ed.) และ Journal of Accountancy โดยมีจำนวนผู้ใช้อยู่ระหว่าง 1 ถึง 2 คน วารสารรายการอื่น ๆ นอกจากนี้มีการใช้ระดับน้อย โดยมีจำนวนผู้ใช้วารสารรายการละ 1 คน

อาจารย์สาขาวิชาการบริหารอุตสาหกรรม ใช้วารสารภาษาไทยในระดับปานกลางและระดับน้อยที่สุดเท่านั้น วารสารที่ใช้ในระดับปานกลาง ได้แก่ สรรพากรสาส์น โดยมีจำนวนผู้ใช้ 1 คน วารสารนอกจากนี้ทั้งหมดมีการใช้ระดับน้อยที่สุด โดยมีจำนวนผู้ใช้รายการละ 1 คน สำหรับวารสารภาษาต่างประเทศนั้น มีการใช้เพียง 2 รายการ โดยใช้ในระดับน้อยที่สุดและมีจำนวนผู้ใช้รายการละ 1 คน ซึ่งได้แก่วารสาร Journal of Accountancy และ Management Accounting (U.S.ed.)

อาจารย์สาขาวิชาการพาณิชย์ ไม่ใช้วารสารสาขานี้เลย

เป็นที่น่าสังเกตว่าอาจารย์สาขาวิชาการบัญชีใช้วารสารสาขาวิชาการบัญชีในระดับที่สูงกว่า และมีจำนวนผู้ใช้วารสารแต่ละรายการมากกว่าอาจารย์สาขาวิชาอื่น ๆ เป็นส่วนใหญ่

ตารางที่ 37 ปริมาณการใช้วารสารสาขาบัญชีของนักศึกษาปริญญาโท

ชื่อวารสาร	นักศึกษาปริญญาโท (N= 87)																								
	ประกาศนียบัตรชั้นสูง ทางการสอบบัญชี (N= 11)					ปริญญาโทบัณฑิตทางบริหารธุรกิจ (N= 45)					ปริญญาโทบัณฑิตทางการบัญชี (N= 16)					ปริญญาโทบัณฑิตทางบริหารธุรกิจ สำหรับผู้บริหาร (N= 16)					รวม (N= 87)				
	F	ZF	X̄	S.D.	แปล ความ	F	ZF	X̄	S.D.	แปล ความ	F	ZF	X̄	S.D.	แปล ความ	F	ZF	X̄	S.D.	แปล ความ	F	ZF	X̄	S.D.	แปล ความ
1. Accountancy	-	-	-	-	-	8	17.78	2.83	0.70	ป	10	82.50	2.50	1.02	น	3	20.00	2.67	0.47	ป	21	24.14	2.57	0.85	น
2. Accountants Digest	1	9.09	2.00	0.00	น	7	15.55	1.00	0.93	นศ	8	50.00	1.50	0.71	นศ	1	6.67	2.00	0.00	น	17	19.54	1.47	0.81	นศ
3. Accounting Review	4	36.36	3.00	0.00	ป	5	11.11	1.40	0.49	นศ	8	50.00	2.00	0.87	น	1	6.67	2.00	0.00	น	18	20.69	2.06	0.85	น
4. EDP Analyzer	1	9.09	3.00	0.00	ป	6	13.33	1.50	0.76	นศ	7	43.75	1.71	0.45	น	1	6.67	2.00	0.00	น	15	17.24	1.73	0.68	น
5. Journal of Accountancy	5	45.45	3.80	0.40	น	5	11.11	1.80	1.17	น	9	56.25	1.78	0.79	น	1	6.67	2.00	0.00	น	20	22.99	2.30	1.19	น
6. Journal of Accounting Research	-	-	-	-	-	6	13.33	1.67	1.11	น	6	37.50	2.17	1.21	น	2	13.33	2.00	0.00	น	14	16.09	1.93	1.10	น
7. Management Accounting (Eng. ed.)	-	-	-	-	-	6	13.33	1.67	1.11	น	6	37.50	2.17	1.21	น	2	13.33	2.00	0.00	น	14	16.09	1.93	1.10	น
8. Management Accounting (U.S. ed.)	5	45.45	4.00	0.89	น	8	17.78	2.00	1.22	น	6	37.50	2.17	1.21	น	2	13.33	1.50	0.50	นศ	21	24.14	2.48	1.40	น
9. รายงานสำนักงาน ก.บข.	10	90.90	4.80	0.40	นศ	8	17.78	2.00	1.32	น	13	81.25	3.00	0.78	ป	2	13.33	1.50	0.50	นศ	33	37.93	3.21	1.43	ป
10. วารสารกรมทะเบียนการค้า	-	-	-	-	-	7	15.55	2.57	1.18	น	10	62.50	2.30	1.00	น	4	26.67	2.50	0.50	น	21	24.14	2.43	1.00	น
11. วารสารกรมบัญชีกลาง	-	-	-	-	-	8	17.78	2.83	0.70	ป	10	62.50	2.50	1.02	น	3	20.00	2.67	0.47	ป	21	24.14	2.57	0.85	น
12. วารสารนักบัญชี	10	90.90	2.80	0.87	ป	10	22.22	1.90	0.83	น	14	87.50	3.00	0.83	ป	3	20.00	2.67	0.47	ป	37	42.53	2.82	0.97	ป
13. สรรพากรสาส์น	10	90.90	2.00	0.77	น	8	20.00	2.23	1.25	น	14	87.50	2.71	0.96	ป	4	26.67	2.75	0.83	ป	37	42.53	2.43	1.03	น

จุฬาลงกรณ์มหาวิทยาลัย

ตารางที่ 37 วารสารสาขาวิชาการบัญชีภาษาไทยที่นักศึกษาศรีอยุธยาโททุกสาขาวิชา ใช้ พบว่ามีการใช้ในระดับปานกลางและระดับน้อยเท่านั้น วารสารที่มีการใช้ระดับปานกลาง ได้แก่ รายงานสำนักงาน ก.บช. และ วารสารนักบัญชี โดยมีจำนวนผู้ใช้อยู่ระหว่าง 33 ถึง 37 คน วารสารที่มีการใช้ระดับน้อย ได้แก่ วารสารกรมทะเบียนการค้า, สรรพากรสาส์น และ วารสารกรมบัญชีกลาง โดยมีจำนวนผู้ใช้อยู่ระหว่าง 21 ถึง 37 คน

วารสารสาขาวิชาการบัญชีภาษาต่างประเทศที่นักศึกษาศรีอยุธยาโททุกสาขาวิชาใช้ พบว่ามีการใช้ในระดับน้อยและระดับน้อยที่สุดเท่านั้น วารสารที่มีการใช้ระดับน้อย ได้แก่ Accountancy, Management Accounting (U.S.ed.), Journal of Accountancy, Accounting Review, Journal of Accounting Research, Management Accounting (Eng.ed.) และ EDP Analyzer โดยมีจำนวนผู้ใช้อยู่ระหว่าง 14 ถึง 21 คน วารสารที่มีการใช้ในระดับน้อยที่สุด ได้แก่ Accountants Digest โดยมีจำนวนผู้ใช้ 17 คน

พิจารณาการใช้วารสารของนักศึกษาศรีอยุธยาโทแต่ละสาขาวิชา พบว่าเป็นดังนี้

นักศึกษาประกาศนียบัตรชั้นสูงทางการสอบบัญชี ใช้วารสารภาษาไทยในระดับแตกต่างกัน วารสารที่ใช้ในระดับมากที่สุด ได้แก่ รายงานสำนักงาน ก.บช. โดยมีจำนวนผู้ใช้ 10 คน วารสารที่ใช้ในระดับปานกลาง ได้แก่ วารสารนักบัญชี โดยมีจำนวนผู้ใช้ 10 คน วารสารที่ใช้ในระดับน้อย ได้แก่ สรรพากรสาส์น โดยมีจำนวนผู้ใช้ 10 คน วารสารนอกจากนี้ไม่มีการใช้เลย สำหรับวารสารภาษาต่างประเทศนั้น วารสารที่มีการใช้ในระดับมาก ได้แก่ Management Accounting (U.S.ed.) และ Journal of Accountancy ตามลำดับ โดยมีจำนวนผู้ใช้รายการละ 5 คน วารสารที่มีการใช้ระดับปานกลาง ได้แก่ Accounting Review และ EDP Analyzer โดยมีจำนวนผู้ใช้อยู่ระหว่าง 1 ถึง 4 คน วารสารที่มีการใช้ระดับน้อย ได้แก่ Accountants Digest โดยมีจำนวนผู้ใช้ 1 คน วารสารรายการอื่น ๆ นอกจากนี้ ไม่มีการใช้เลย

นักศึกษาศรีอยุธยาโทหาบัณฑิตทางบริหารธุรกิจ ใช้วารสารภาษาไทยในระดับปานกลาง และระดับน้อยเท่านั้น วารสารที่ใช้ในระดับปานกลาง ได้แก่ วารสารกรมบัญชีกลาง โดยมีจำนวนผู้ใช้ 8 คน วารสารภาษาไทยรายการอื่น ๆ นอกจากนี้มีการใช้ระดับน้อย โดยมีจำนวนผู้ใช้อยู่ระหว่าง 8 ถึง 10 คน สำหรับวารสารภาษาต่างประเทศนั้น วารสารที่ใช้ในระดับสูงสุด ได้แก่

Accountancy ซึ่งมีการใช้ระดับปานกลาง และมีจำนวนผู้ใช้ 8 คน วารสารที่มีการใช้ระดับน้อย ได้แก่ Management Accounting (U.S.ed.), Journal of Accountancy, Journal of Accounting Research และ Management Accounting (Eng.ed.) ตามลำดับ โดยมีจำนวนผู้ใช้อยู่ระหว่าง 5 ถึง 8 คน วารสารนอกจากนี้มีการใช้ในระดับน้อยที่สุด โดยมีจำนวนผู้ใช้อยู่ระหว่าง 5 ถึง 7 คน

นักศึกษาปริญญาโทบัณฑิตทางการบัญชี ใช้วารสารภาษาไทยในระดับปานกลางและระดับน้อยเท่านั้น วารสารที่ใช้ในระดับปานกลาง ได้แก่ รายงานสำนักงาน ก.บช., วารสารนักบัญชี และสรรหากรสารสัน โดยมีจำนวนผู้ใช้อยู่ระหว่าง 13 ถึง 14 คน วารสารที่ใช้ในระดับน้อย ได้แก่ วารสารกรมทะเบียนการค้า และ วารสารกรมบัญชีกลาง โดยมีจำนวนผู้ใช้รายการละ 10 คน สำหรับวารสารภาษาต่างประเทศนั้น มีการใช้ในระดับน้อยและระดับน้อยที่สุดเท่านั้น วารสารที่มีการใช้ระดับน้อยที่สุด ได้แก่ Accountants Digest โดยมีจำนวนผู้ใช้ 8 คน วารสารรายการอื่น ๆ นอกจากนี้มีการใช้ระดับน้อยทุกรายการ โดยมีจำนวนผู้ใช้อยู่ระหว่าง 6 ถึง 10 คน

นักศึกษาปริญญาโทบัณฑิตทางการบริหารธุรกิจสำหรับผู้บริหาร ใช้วารสารภาษาไทยอยู่ในระดับปานกลางเป็นระดับสูงสุด ซึ่งได้แก่วารสาร สรรหากรสารสัน วารสารกรมบัญชีกลาง และวารสารนักบัญชี โดยมีจำนวนผู้ใช้อยู่ระหว่าง 3 ถึง 4 คน วารสารที่มีการใช้ระดับน้อย ได้แก่ วารสารกรมทะเบียนการค้า โดยมีจำนวนผู้ใช้ 4 คน วารสารที่มีการใช้ระดับน้อยที่สุด ได้แก่ รายงานสำนักงาน ก.บช. โดยมีจำนวนผู้ใช้ 2 คน สำหรับวารสารภาษาต่างประเทศนั้น วารสารที่มีการใช้ระดับสูงสุด ได้แก่ Accountancy ซึ่งมีการใช้ระดับปานกลาง โดยมีจำนวนผู้ใช้ 3 คน วารสารนอกจากนี้เป็นวารสารที่มีการใช้ระดับน้อย โดยมีจำนวนผู้ใช้อยู่ระหว่าง 1 ถึง 2 คน (ยกเว้นวารสาร Management Accounting (U.S.ed.) ที่มีการใช้ระดับน้อยที่สุด โดยมีจำนวนผู้ใช้ 2 คน)

เป็นที่น่าสังเกตว่านักศึกษาประกาศนียบัตรชั้นสูงทางการสอบบัญชีใช้วารสารภาษาต่างประเทศส่วนใหญ่ในระดับที่สูงกว่านักศึกษาสาขาวิชาอื่น ๆ และเมื่อพิจารณาจำนวนผู้ใช้วารสารและระดับการใช้วารสารโดยส่วนรวม พบว่าจำนวนผู้ใช้วารสารและระดับการใช้วารสารภาษาไทยมีมากกว่าวารสารภาษาต่างประเทศ

ตารางที่ ๑๑ ปริมาณการใช้วารสารสาขาบัญชีของนักศึกษาปริญญาตรี

ชื่อวารสาร	นักศึกษาปริญญาตรี (N= 157)																			
	การบัญชี (N= 101)					การตลาด (N= 29)					การบริหารบุคคล (N= 2)					การเงินและการธนาคาร (N= 15)				
	F	%F	\bar{X}	S.D.	แปล ความ	F	%F	\bar{X}	S.D.	แปล ความ	F	%F	\bar{X}	S.D.	แปล ความ	F	%F	\bar{X}	S.D.	แปล ความ
1. Accountancy	33	32.67	2.48	1.16	น	1	3.45	1.00	0.00	นส	-	-	-	-	-	2	13.33	1.00	0.00	นส
2. Accountants Digest	24	23.76	2.00	0.96	น	-	-	-	-	-	-	-	-	-	-	-	-	-	-	-
3. Accounting Review	26	25.74	2.33	0.97	น	-	-	-	-	-	-	-	-	-	-	-	-	-	-	-
4. EDP Analyzer	14	13.66	2.07	0.88	น	-	-	-	-	-	-	-	-	-	-	1	6.67	1.00	0.00	นส
5. Journal of Accountancy	20	19.80	2.00	0.84	น	-	-	-	-	-	-	-	-	-	-	-	-	-	-	-
6. Journal of Accounting Research	16	15.84	1.63	0.86	น	-	-	-	-	-	-	-	-	-	-	-	-	-	-	-
7. Management Accounting (Eng. ed.)	13	12.87	1.85	0.95	น	-	-	-	-	-	-	-	-	-	-	-	-	-	-	-
8. Management Accounting (U.S. ed.)	16	15.84	1.81	1.07	น	-	-	-	-	-	-	-	-	-	-	-	-	-	-	-
9. รายงานสำนักงาน ก.บช.	46	45.54	2.57	1.08	น	-	-	-	-	-	-	-	-	-	-	-	-	-	-	-
10. วารสารกรมทะเบียนการค้า	22	21.78	1.77	0.90	น	1	3.45	2.00	0.00	น	-	-	-	-	-	3	20.00	1.67	0.94	น
11. วารสารกรมบัญชีกลาง	28	27.72	1.93	0.92	น	1	3.45	1.00	0.00	นส	-	-	-	-	-	3	20.00	1.00	0.00	นส
12. วารสารนักบัญชี	56	55.44	2.30	0.94	น	-	-	-	-	-	-	-	-	-	-	3	20.00	1.00	0.00	นส
13. สรรพากรสามัคยา	34	33.66	1.74	0.70	น	2	6.90	1.00	0.00	นส	-	-	-	-	-	4	26.67	1.00	0.00	นส

ตารางที่ 38 (ต่อ) ปริมาณการใช้วารสารสาขาบัญชีของนักศึกษาปริญญาตรี

ชื่อวารสาร	นักศึกษาปริญญาตรี (N = 157)														
	บริหารอุตสาหกรรม (N= 6)					การพาณิชย์ (N = 4)					รวม				
	F	%F	\bar{X}	S.D.	แปล ความ	F	%F	\bar{X}	S.D.	แปล ความ	F	%F	\bar{X}	S.D.	แปล ความ
1. Accountancy	-	-	-	-	-	-	-	-	-	-	36	22.93	2.36	1.18	น
2. Accountants Digest	-	-	-	-	-	-	-	-	-	-	24	15.29	2.00	0.96	น
3. Accounting Review	-	-	-	-	-	-	-	-	-	-	26	16.56	2.23	0.97	น
4. EDP Analyzer	1	16.67	1.00	0.00	นส	-	-	-	-	-	16	10.19	1.94	0.94	น
5. Journal of Accountancy	-	-	-	-	-	-	-	-	-	-	20	12.74	2.00	0.84	น
6. Journal of Accounting Research	1	16.67	1.00	0.00	นส	-	-	-	-	-	17	10.83	1.59	0.84	นส
7. Management Accounting (Eng. ed.)	2	33.33	1.00	0.00	นส	-	-	-	-	-	15	9.55	1.73	0.93	น
8. Management Accounting (U.S. ed.)	1	16.67	1.00	0.00	นส	-	-	-	-	-	17	10.83	1.76	1.06	น
9. รายงานสำนักงาน ก.บช.	-	-	-	-	-	-	-	-	-	-	46	29.30	2.57	1.08	น
10. วารสารกรมทะเบียนการค้า	1	16.67	1.00	0.00	นส	-	-	-	-	-	27	17.20	1.74	0.89	น
11. วารสารกรมบัญชีกลาง	-	-	-	-	-	-	-	-	-	-	32	20.38	1.81	0.92	น
12. วารสารนักบัญชี	1	16.67	1.00	0.00	นส	-	-	-	-	-	60	38.22	2.22	0.97	น
13. สรรพากรสาส์น	1	16.67	1.00	0.00	นส	-	-	-	-	-	41	26.11	1.61	0.69	น

จากตารางที่ 38 วารสารสาขาวิชาการบัญชีภาษาไทยที่นักศึกษาปริญญาตรีทุกสาขาวิชาใช้ พบว่ามีการใช้ระดับน้อยทุกรายการ ซึ่งเรียงตามลำดับที่ค่าเฉลี่ยของการใช้ได้ดังนี้ รายงานสำนักงาน ก.บช., วารสารนักบัญชี, วารสารกรมบัญชีกลาง, วารสารกรมทะเบียนการค้า และ สรรพากรสาส์น โดยมีจำนวนผู้ใช้อยู่ระหว่าง 27 ถึง 60 คน

วารสารสาขาวิชาการบัญชีภาษาต่างประเทศที่นักศึกษาปริญญาตรีทุกสาขาวิชาใช้ พบว่ามีระดับการใช้ระดับน้อยและระดับน้อยที่สุดเท่านั้น วารสารที่มีการใช้ระดับน้อย ได้แก่ Accountancy, Accounting Review, Accountants Digest, Journal of Accountancy, EDP Analyzer, Management Accounting (U.S.ed.) และ Management Accounting (Eng.ed.) โดยมีจำนวนผู้ใช้อยู่ระหว่าง 15 ถึง 36 คน วารสารที่มีการใช้ระดับน้อยที่สุด ได้แก่ Journal of Accounting Research โดยมีจำนวนผู้ใช้ 17 คน

พิจารณาการใช้วารสารของนักศึกษาปริญญาตรีแต่ละสาขาวิชา พบว่าเป็นดังนี้

นักศึกษาสาขาวิชาการบัญชี ใช้วารสารภาษาไทยทุกรายการในระดับน้อย โดยมีจำนวนผู้ใช้วารสารอยู่ระหว่าง 22 ถึง 46 คน และใช้วารสารภาษาต่างประเทศทุกรายการในระดับน้อย โดยมีจำนวนผู้ใช้วารสารอยู่ระหว่าง 14 ถึง 33 คน

นักศึกษาสาขาวิชาการตลาด ใช้วารสารภาษาไทยเพียง 3 รายการ โดยใช้ในระดับน้อยและระดับน้อยที่สุด วารสารที่มีการใช้ในระดับน้อย ได้แก่ วารสารกรมทะเบียนการค้า โดยมีจำนวนผู้ใช้วารสาร 1 คน วารสารที่มีการใช้ในระดับน้อยที่สุด ได้แก่ วารสารกรมบัญชีกลาง และ สรรพากรสาส์น โดยมีจำนวนผู้ใช้รายการละ 1 คน สำหรับวารสารภาษาต่างประเทศนั้น มีการใช้เพียงรายการเดียว ได้แก่ Accountancy โดยใช้ในระดับน้อยที่สุด และมีจำนวนผู้ใช้ 1 คน

นักศึกษาสาขาวิชาการเงินและการธนาคาร ใช้วารสารภาษาไทยบางรายการโดยใช้ในระดับน้อยและระดับน้อยที่สุดเท่านั้น วารสารที่มีการใช้ในระดับน้อย ได้แก่ วารสารกรมทะเบียนการค้า โดยมีจำนวนผู้ใช้ 3 คน วารสารที่มีการใช้ในระดับน้อยที่สุด ได้แก่ วารสารกรมบัญชีกลาง วารสารนักบัญชี และ สรรพากรสาส์น โดยมีจำนวนผู้ใช้อยู่ระหว่าง 3 ถึง 4 คน สำหรับวารสาร

ซึ่งได้แก่ Accountancy, Accountants Digest และ Journal of Accounting Research โดยมีจำนวนผู้ใช้อยู่ระหว่าง 1 ถึง 2 คน

อาจารย์สาขาวิชาการบริหารบุคคล ใช้วารสารภาษาไทยในระดับปานกลางและระดับน้อยเท่านั้น โดยทุกรายการมีจำนวนผู้ใช้ 1 คน วารสารที่มีการใช้ระดับปานกลาง ได้แก่ รายงานสำนักงาน ก.บช. และ วารสารนักบัญชี วารสารที่มีการใช้ระดับน้อย ได้แก่ วารสารกรมทะเบียนการค้า วารสารกรมบัญชีกลาง และสรรพากรสาส์น สำหรับวารสารภาษาต่างประเทศนั้น ไม่มีการใช้เลย

อาจารย์สาขาวิชาการเงินและการธนาคาร ใช้วารสารภาษาไทยในระดับปานกลางและระดับน้อยเท่านั้น วารสารที่มีการใช้ระดับปานกลาง ได้แก่ วารสารกรมทะเบียนการค้า และสรรพากรสาส์น โดยมีจำนวนผู้ใช้รายการละ 1 คน วารสารนอกจากนี้ทุกรายการมีการใช้ระดับน้อย โดยมีจำนวนผู้ใช้รายการละ 2 คน สำหรับวารสารภาษาต่างประเทศนั้น วารสารที่ใช้ในระดับสูงสุด อยู่ในระดับปานกลาง ซึ่งได้แก่ Management Accounting (U.S.ed.) โดยมีจำนวนผู้ใช้ 1 คน วารสารที่มีการใช้ระดับน้อยที่สุด ได้แก่ Management Accounting (Eng.ed.) และ Journal of Accountancy โดยมีจำนวนผู้ใช้อยู่ระหว่าง 1 ถึง 2 คน วารสารรายการอื่น ๆ นอกจากนี้มีการใช้ระดับน้อย โดยมีจำนวนผู้ใช้วารสารรายการละ 1 คน

อาจารย์สาขาวิชาการอุตสาหกรรม ใช้วารสารภาษาไทยในระดับปานกลางและระดับน้อยที่สุดเท่านั้น วารสารที่ใช้ในระดับปานกลาง ได้แก่ สรรพากรสาส์น โดยมีจำนวนผู้ใช้ 1 คน วารสารนอกจากนี้ทั้งหมดมีการใช้ระดับน้อยที่สุด โดยมีจำนวนผู้ใช้รายการละ 1 คน สำหรับวารสารภาษาต่างประเทศนั้น มีการใช้เพียง 2 รายการ โดยใช้ในระดับน้อยที่สุด และมีจำนวนผู้ใช้รายการละ 1 คน ซึ่งได้แก่ วารสาร Journal of Accountancy และ Management Accounting (U.S.ed.)

อาจารย์สาขาวิชาการพาณิชย์ ไม่ใช้วารสารสาขานี้เลย

เป็นที่น่าสังเกตว่า อาจารย์สาขาวิชาการบัญชีใช้วารสารสาขาวิชาการบัญชีในระดับที่สูงกว่าและมีจำนวนผู้ใช้วารสารแต่ละรายการมากกว่าอาจารย์สาขาวิชาอื่น ๆ เป็นส่วนใหญ่

ภาษาต่างประเทศนั้น มีการใช้เพียง 2 รายการ ได้แก่ Accountancy และ EDP Analyzer โดยมีระดับการใช้ระดับน้อยที่สุด และมีจำนวนผู้ใช้อยู่ระหว่าง 1 ถึง 2 คน

นักศึกษาสาขาวิชาบริหารอุตสาหกรรม ใช้วารสารภาษาไทยเพียง 3 รายการ โดยใช้ในระดับน้อยที่สุด และมีจำนวนผู้ใช้วารสารรายการละ 1 คน ซึ่งได้แก่วารสาร กรมทะเบียนการค้า, วารสารนักบัญชี และ สรรพากรสาส์น สำหรับวารสารภาษาต่างประเทศนั้น มีการใช้เพียง 4 รายการเท่านั้น ได้แก่ EDP Analyzer, Journal of Accounting Research, Management Accounting (Eng.ed.), และ Management Accounting (U.S.ed.) โดยใช้ในระดับน้อยที่สุดทุกรายการ และมีจำนวนผู้ใช้อยู่ระหว่าง 1 ถึง 2 คน

นักศึกษาสาขาวิชาการบริหารบุคคล และนักศึกษาสาขาวิชาการพาณิชย์ ไม่ใช้วารสารสาขานี้เลย

เป็นที่น่าสังเกตว่า นักศึกษาสาขาวิชาการบัญชีใช้วารสารสาขาวิชาการบัญชีเกือบทั้งหมดในระดับที่สูงกว่านักศึกษาสาขาวิชาอื่น ๆ และมีจำนวนผู้ใช้วารสารสูงกว่านักศึกษาสาขาวิชาอื่น ๆ นอกจากนี้เมื่อพิจารณาผลรวมแล้วจะพบว่า จำนวนผู้ใช้วารสารภาษาไทยมีมากกว่าวารสารภาษาต่างประเทศเป็นส่วนใหญ่

จากผลการวิจัยการใช้วารสารสาขาวิชาการบัญชีของ อาจารย์ นักศึกษาปริญญาโท และนักศึกษาปริญญาตรี ดังกล่าวนั้น สามารถเปรียบเทียบรายการวารสารสาขาวิชาการบัญชีที่มีระดับการใช้สูงสุดระหว่างผู้ใช้ทั้ง 3 กลุ่ม ได้ดังตารางที่ 3๑

ศูนย์วิทยทรัพยากร
จุฬาลงกรณ์มหาวิทยาลัย

ตารางที่ 39 เปรียบเทียบรายการวารสารสาขาวิชาการบัญชีที่ใช้ทั้ง 3 กลุ่มใช้ในระดับสูงสุด

สถานภาพผู้ใช้วารสาร	วารสารภาษาไทย	วารสารภาษาต่างประเทศ
อาจารย์	วารสารนักบัญชี รายงานสำนักงาน ก.บช. สรรหากรสารัน	Accounting Review Accountancy Management Accounting (U.S.ed.) Journal of Accountancy Journal of Accounting Research Accountants Digest
นักศึกษาปริญญาโท*	รายงานสำนักงาน ก.บช. วารสารนักบัญชี	Accountancy Management Accounting (U.S.ed.) Journal of Accountancy Journal of Accounting Research Accounting Review Management Accounting (Eng.ed.) EDP Analyzer
นักศึกษาปริญญาตรี**	รายงานสำนักงาน ก.บช. วารสารนักบัญชี วารสารกรมบัญชีกลาง วารสารกรมทะเบียนการค้า สรรหากรสารัน	Accountancy Accounting Review Accountants Digest Journal of Accountancy EDP Analyzer Management Accounting (U.S.ed.) Management Accounting (Eng.ed.)

หมายเหตุ :- * ใช้วารสารภาษาต่างประเทศทุกรายการอยู่ในระดับน้อย
 ** ใช้วารสารภาษาไทยและภาษาต่างประเทศทุกรายการอยู่ในระดับน้อย

ตารางที่ 40 ปริมาณการใช้วารสารสาขาบริหารธุรกิจทั่วไปของอาจารย์

ชื่อวารสาร	อาจารย์ (N= 55)																				บริหารอุตสาหกรรม (N= 7)					การพาณิชย์ (N= 4)					รวม				
	การบัญชี (N= 16)					การตลาด (N= 10)					การบริหารบุคคล (N= 8)					การเงินและการธนาคาร (N= 10)					F	%F	X̄	S.D.	แปล ความ	F	%F	X̄	S.D.	แปล ความ	F	%F	X̄	S.D.	แปล ความ
	F	%F	X̄	S.D.	แปล ความ	F	%F	X̄	S.D.	แปล ความ	F	%F	X̄	S.D.	แปล ความ	F	%F	X̄	S.D.	แปล ความ															
1. Asian Investor	-	-	-	-	-	2	20.00	2.00	0.00	น	-	-	-	-	-	3	30.00	2.67	0.47	ป	-	-	-	-	-	-	-	-	-	-	5	9.09	2.43	0.49	น
2. Business Horizon	1	6.25	1.00	0.00	นส	3	30.00	2.67	0.94	ป	-	-	-	-	-	2	20.00	3.00	0.00	ป	3	42.86	2.67	0.47	ป	-	-	-	-	-	9	16.36	2.56	0.83	น
3. Business in Thailand	4	25.00	3.00	0.71	ป	4	40.00	2.75	1.48	ป	4	50.00	3.75	1.30	ม	5	50.00	2.60	1.02	ป	3	42.86	1.33	0.47	นส	-	-	-	-	-	20	36.36	2.00	1.68	น
4. Business Review	5	31.25	3.00	1.10	ป	6	60.00	2.83	1.34	ป	2	25.00	3.50	1.50	ป	4	40.00	2.75	0.43	ป	3	42.86	1.67	0.94	น	-	-	-	-	-	20	36.36	2.75	1.22	ป
5. Business Week	5	31.25	3.20	0.40	ป	8	80.00	3.00	1.32	ป	2	25.00	4.00	1.00	ม	5	50.00	2.60	1.02	ป	4	57.14	1.75	0.83	น	2	50.00	2.50	0.50	น	26	47.27	2.81	1.14	ป
6. California Management Review	-	-	-	-	-	3	30.00	3.00	1.41	ป	-	-	-	-	-	1	10.00	3.00	0.00	ป	-	-	-	-	-	-	-	-	-	-	4	7.27	3.00	1.22	ป
7. Euro-Asia Business Review	-	-	-	-	-	3	30.00	3.00	1.41	ป	1	12.50	3.00	0.00	ป	2	20.00	2.00	1.00	น	1	14.28	3.00	0.00	ป	-	-	-	-	-	7	12.73	2.71	1.16	ป
8. Fortune	2	12.50	3.00	0.00	ป	5	50.00	2.40	0.80	น	3	37.50	4.00	0.82	ม	6	60.00	2.83	0.90	ป	3	42.86	2.67	1.25	ป	2	50.00	2.00	1.00	น	21	38.18	2.81	1.05	ป
9. Harvard Business Review	5	31.25	3.80	0.75	ม	6	60.00	3.17	1.67	ป	4	50.00	4.50	0.50	ม	6	60.00	3.17	1.07	ป	5	71.43	2.40	1.50	น	3	73.00	3.33	1.70	ป	29	52.73	3.34	1.42	ป
10. Journal of Business	2	12.50	4.00	0.00	ม	3	30.00	2.33	1.25	น	1	12.50	4.00	0.00	ม	5	50.00	3.20	0.75	ป	3	42.86	2.00	1.41	น	1	25.00	3.00	0.00	ป	15	27.27	2.93	1.18	ป
11. Journal of Business Strategy	2	12.50	1.00	0.00	นส	4	40.00	3.50	0.87	ป	2	25.00	2.50	1.50	น	2	20.00	3.00	0.00	ป	1	14.28	3.00	0.00	ป	1	25.00	3.00	0.00	ป	12	21.82	2.75	1.16	ป
12. Planning Review	1	6.25	2.00	0.00	น	1	10.00	1.00	0.00	นส	1	12.50	3.00	0.00	ป	1	10.00	3.00	0.00	ป	1	14.28	1.00	0.00	นส	-	-	-	-	-	5	9.09	2.00	0.89	น
13. Public Enterprise	-	-	-	-	-	1	10.00	1.00	0.00	นส	1	12.50	1.00	0.00	นส	2	20.00	2.50	0.50	น	1	14.28	1.00	0.00	นส	-	-	-	-	-	5	9.09	1.60	0.80	น
14. Sloan Management Review	1	6.25	2.00	0.00	น	3	30.00	1.67	0.94	น	2	25.00	3.50	0.50	ป	1	10.00	4.00	0.00	ม	1	14.28	1.00	0.00	นส	1	25.00	5.00	0.00	นส	9	16.36	2.67	1.41	ป
15. Thailand Business	2	12.50	2.00	1.00	น	3	30.00	3.00	0.82	ป	1	12.50	2.00	0.00	น	3	30.00	2.67	0.94	ป	2	28.57	2.00	1.00	น	1	25.00	1.00	0.00	นส	12	21.82	2.33	1.03	น

ตารางที่ 40 (ต่อ) ปริมาณการใช้วารสารสาขาบริหารธุรกิจทั่วไปของอาจารย์

ชื่อวารสาร	อาจารย์ (N= 55)																																	
	การบัญชี (N= 16)					การตลาด (N= 10)					การบริหารบุคคล (N= 8)					การเงินและการธนาคาร (N= 10)					บริหารอุตสาหกรรม (N= 7)				การพาณิชย์ (N= 4)				รวม					
	F	%F	X	S.D.	แปล ความ	F	%F	X	S.D.	แปล ความ	F	%F	X	S.D.	แปล ความ	F	%F	X	S.D.	แปล ความ	%F	X	S.D.	แปล ความ	F	%F	X	S.D.	แปล ความ	F	%F	X	S.D.	แปล ความ
16. คลังสมอง	4	25.00	2.50	0.87	น	5	50.00	3.40	1.02	ป	2	25.00	3.50	0.50	ป	2	20.00	2.50	0.50	น	42.86	1.33	0.47	นส	2	50.00	3.00	2.00	ป	18	32.73	2.72	1.24	ป
17. จุฬาลงกรณ์ธุรกิจปริทัศน์	1	6.25	3.00	0.00	ป	3	30.00	2.00	0.82	น	-	-	-	-	-	3	30.00	2.67	0.94	ป	14.28	1.00	0.00	นส	-	-	-	-	-	8	14.54	2.25	0.97	น
18. ธุรกิจการค้า	1	6.25	3.00	0.00	ป	3	30.00	1.67	0.94	น	-	-	-	-	-	3	30.00	2.67	0.47	ป	14.28	1.00	0.00	นส	1	-	1.00	0.00	นส	9	16.36	2.00	0.94	น
19. บริษัทปริทัศน์	-	-	-	-	-	3	30.00	1.67	0.47	น	-	-	-	-	-	2	20.00	2.50	0.50	น	14.28	1.00	0.00	นส	-	-	-	-	-	6	10.91	1.83	0.69	น
20. รายงานเศรษฐกิจ ธ. กรุงเทพ	2	12.50	3.00	1.00	ป	4	40.00	2.75	0.83	ป	-	-	-	-	-	4	40.00	3.50	0.50	ป	28.57	2.00	1.00	น	1	25.00	2.00	0.00	น	13	23.64	2.85	0.95	ป
21. รายงานเศรษฐกิจ ธ. แห่งประเทศไทย	3	18.75	2.33	1.25	น	6	60.00	2.67	1.11	ป	2	25.50	3.00	0.00	ป	6	60.00	3.83	0.69	น	42.86	2.33	0.94	น	2	50.00	3.50	1.50	ป	22	40.00	3.00	1.17	ป
22. วารสารบริหารธุรกิจ	8	50.00	2.88	0.93	ป	8	80.00	3.38	0.99	ป	4	50.00	3.50	0.50	ป	7	70.00	3.43	0.49	ป	57.14	3.00	1.41	ป	3	75.00	3.33	1.25	ป	34	61.82	3.24	0.97	ป
23. วารสารพัฒนบริหารศาสตร์	-	-	-	-	-	3	30.00	2.33	0.47	น	1	12.50	3.00	0.00	ป	3	30.00	2.33	0.47	น	-	-	-	-	-	-	-	-	-	7	12.73	2.43	0.49	น
24. วารสารเศรษฐกิจ ธ. กรุงเทพ	2	12.50	3.50	0.50	ป	6	60.00	3.00	1.41	ป	2	25.00	3.00	0.00	ป	3	30.00	3.33	0.47	ป	42.86	3.00	0.00	ป	1	25.00	2.00	0.00	น	17	30.91	3.06	0.94	ป
25. วารสารเศรษฐกิจและสังคม	1	6.25	3.00	0.00	ป	4	40.00	1.75	0.83	น	-	-	-	-	-	2	20.00	2.50	0.50	น	-	-	-	-	-	-	-	-	7	12.73	2.14	0.83	น	
26. วารสารหอการค้าไทย	1	6.25	2.00	0.00	น	4	40.00	1.75	0.83	น	-	-	-	-	-	4	40.00	2.75	0.43	ป	-	-	-	-	-	-	-	-	9	16.36	2.22	0.79	น	
27. วารสารเอื้องฟ้า	4	25.00	2.25	0.83	น	4	40.00	2.75	1.09	ป	1	12.50	1.00	0.00	นส	3	30.00	2.67	1.25	ป	28.57	3.00	0.00	ป	-	-	-	-	-	14	25.45	2.50	1.05	น
28. เศรษฐกิจปริทัศน์	1	6.25	3.00	0.00	ป	3	30.00	2.00	0.82	น	-	-	-	-	-	3	30.00	3.00	0.82	ป	-	-	-	-	-	-	-	-	7	12.73	2.57	0.90	น	
29. สถานการณ์เศรษฐกิจ	1	6.25	3.00	0.00	ป	3	30.00	1.33	0.47	นส	1	12.50	3.00	0.00	ป	1	10.00	3.00	0.00	ป	-	-	-	-	-	-	-	-	6	10.91	2.17	0.90	น	
30. สรุปข่าวธุรกิจ	2	12.50	2.00	1.00	น	3	30.00	2.67	1.70	ป	-	-	-	-	-	2	20.00	4.00	1.00	น	28.57	2.00	1.00	น	1	25.00	1.00	0.00	นส	10	18.18	2.50	1.50	น
31. สรุปข่าวเศรษฐกิจ ธ.ทหารไทย	1	6.25	3.00	0.00	ป	3	30.00	2.00	0.82	น	-	-	-	-	-	2	20.00	3.00	0.00	ป	14.28	1.00	0.00	นส	2	50.00	3.50	1.50	ป	9	16.36	2.56	1.17	น

ตารางที่ 40 วารสารสาขาวิชาบริหารธุรกิจทั่วไปภาษาไทยที่อาจารย์ทุกสาขาวิชาใช้พบว่า มีการใช้ในระดับปานกลางและระดับน้อยเท่านั้น วารสารที่มีการใช้ในระดับปานกลาง ได้แก่ วารสารบริหารธุรกิจ, วารสารเศรษฐกิจธนาคารกรุงเทพ, รายงานเศรษฐกิจธนาคารแห่งประเทศไทย, รายงานเศรษฐกิจธนาคารกรุงไทย และ คลังสมอง ตามลำดับ โดยมีจำนวนผู้ใช้อยู่ระหว่าง 13 ถึง 34 คน วารสารรายการอื่น ๆ นอกจากนี้มีการใช้ในระดับน้อยทุกรายการ โดยมีจำนวนผู้ใช้อยู่ระหว่าง 7 ถึง 14 คน

วารสารสาขาวิชาบริหารธุรกิจทั่วไปภาษาต่างประเทศที่อาจารย์ทุกสาขาวิชาใช้พบว่า มีการใช้ในระดับปานกลางและระดับน้อยเท่านั้น วารสารที่มีการใช้ในระดับปานกลาง ได้แก่ Harvard Business Review, California Management Review, Journal of Business, Business Week, Fortune, Business Review, Euro-Asia Business Review, Journal of Business Strategy และ Sloan Management Review ตามลำดับ โดยมีจำนวนผู้ใช้อยู่ระหว่าง 4 ถึง 29 คน วารสารรายการอื่น ๆ นอกจากนี้มีการใช้ในระดับน้อยทุกรายการ โดยมีจำนวนผู้ใช้อยู่ระหว่าง 5 ถึง 20 คน

พิจารณาการใช้วารสารของอาจารย์แต่ละสาขาวิชา พบว่าเป็นดังนี้

อาจารย์สาขาวิชาการบัญชี ใช้วารสารภาษาไทยอยู่ในระดับปานกลางและน้อยเท่านั้น วารสารที่มีการใช้ระดับปานกลาง ได้แก่ จุลนาถกรรมธุรกิจปริทัศน์, ธุรกิจการค้า, รายงานเศรษฐกิจธนาคารกรุงไทย, วารสารบริหารธุรกิจ, วารสารเศรษฐกิจธนาคารกรุงเทพ, วารสารเศรษฐกิจและสังคม, เศรษฐกิจปริทัศน์, สถาบันการณศาสตร์เศรษฐกิจ, สรุปข่าวเศรษฐกิจธนาคารทหารไทย และ วารสารบริหารธุรกิจ ตามลำดับ โดยมีจำนวนผู้ใช้อยู่ระหว่าง 1 ถึง 8 คน วารสารที่มีการใช้ระดับน้อย ได้แก่ วารสารหอการค้าไทย, สรุปข่าวธุรกิจ, วารสารเอื้องฟ้า, รายงานเศรษฐกิจธนาคารแห่งประเทศไทย และ คลังสมอง โดยมีจำนวนผู้ใช้อยู่ระหว่าง 1 ถึง 4 คน วารสารที่ไม่มีการใช้เลย ได้แก่ บรรษัทปริทัศน์ และ วารสารพัฒนาบริหารศาสตร์ สำหรับวารสารภาษาต่างประเทศนั้น มีการใช้ในระดับต่าง ๆ กัน วารสารที่มีการใช้ในระดับมากที่สุดเป็นระดับสูงสุด ได้แก่ Harvard Business Review และ Journal of Business โดยมีจำนวนผู้ใช้ 5 คน และ 2 คน ตามลำดับ วารสารที่มีการใช้ระดับปานกลาง ได้แก่ Business Week, Business in Thailand, Business Review

และ Fortune ตามลำดับ โดยมีจำนวนผู้ใช้อ้อยู่ระหว่าง 2 ถึง 5 คน วารสารที่มีการใช้ระดับน้อย ได้แก่ Planning Review, Sloan Management Review และ Thailand Business ตามลำดับ โดยมีจำนวนผู้ใช้อ้อยู่ระหว่าง 1 ถึง 2 คน วารสารที่มีการใช้ระดับน้อยที่สุด ได้แก่ Business Horizon และ Journal of Business Strategy โดยมีจำนวนผู้ใช้ 1 และ 2 คน ตามลำดับ วารสารที่ไม่มีการใช้เลย ได้แก่ Asian Investor, California Management Review และ Euro-Asia Business Review

อาจารย์สาขาวิชาการตลาด ใช้วารสารภาษาไทยอยู่ในระดับปานกลาง ระดับน้อย และน้อยที่สุด วารสารที่ใช้ในระดับปานกลาง ได้แก่ ค้างสมอง, วารสารบริหารธุรกิจ, วารสารเศรษฐกิจธนาคารกรุงเทพ, รายงานเศรษฐกิจธนาคารกรุงเทพ, วารสารเอื้องฟ้า, รายงานเศรษฐกิจธนาคารแห่งประเทศไทย และ สรุปข่าวธุรกิจ โดยมีจำนวนผู้ใช้อ้อยู่ระหว่าง 3 ถึง 8 คน วารสารที่มีการใช้ระดับน้อย ได้แก่ วารสารพัฒนบริหารศาสตร์, จุลาลงกรณ์ธุรกิจปริทัศน์, เศรษฐกิจปริทัศน์, สรุปข่าวเศรษฐกิจธนาคารทหารไทย, วารสารเศรษฐกิจและสังคม, วารสารหอการค้าไทย, ธุรกิจการค้า และ บริษัทปริทัศน์ โดยมีจำนวนผู้ใช้อ้อยู่ระหว่าง 3 ถึง 4 คน วารสารที่มีการใช้ในระดับน้อยที่สุด ได้แก่ สถานการณ์เศรษฐกิจ โดยมีผู้ใช้ 3 คน สำหรับวารสารภาษาต่างประเทศนั้น มีการใช้อ้อยู่ในระดับปานกลาง น้อย และน้อยที่สุด เช่นกัน วารสารที่มีการใช้ระดับปานกลาง ได้แก่ Journal of Business Strategy, Harvard Business Review, Business Week, California Management Review, Euro-Asia Business Review, Thailand Business, Business Review, Business in Thailand และ Business Horizon ตามลำดับ โดยมีจำนวนผู้ใช้อ้อยู่ระหว่าง 3 ถึง 8 คน วารสารที่มีการใช้ระดับน้อย ได้แก่ Fortune, Journal of Business, Asian Investor และ Sloan Management Review โดยมีจำนวนผู้ใช้อ้อยู่ระหว่าง 2 ถึง 5 คน วารสารที่มีการใช้ระดับน้อยที่สุด ได้แก่ Planning Review และ Public Enterprise โดยมีจำนวนผู้ใช้อ้อยู่ระหว่าง 1 คน

อาจารย์สาขาวิชาการบริหารบุคคล ใช้วารสารภาษาไทยเพียง 7 รายการ เท่านั้น โดยใช้ในระดับปานกลาง และน้อยที่สุด วารสารที่ใช้ในระดับปานกลาง ได้แก่ ค้างสมอง, วารสารบริหารธุรกิจ, รายงานเศรษฐกิจธนาคารแห่งประเทศไทย, วารสารพัฒนบริหารศาสตร์, วารสารเศรษฐกิจธนาคารกรุงเทพ และ สถานการณ์เศรษฐกิจ โดยมีจำนวนผู้ใช้อ้อยู่ระหว่าง

1 ถึง 4 คน วารสารที่มีการใช้ระดับน้อยที่สุด ได้แก่ วารสารเอื้องฟ้า โดยมีจำนวนผู้ใช้ 1 คน สำหรับวารสารภาษาต่างประเทศนั้น มีการใช้เพียง 12 รายการ วารสารที่มีการใช้ระดับมาก ได้แก่ Harvard Business Review, Business Week, Fortune, Journal of Business และ Business in Thailand ตามลำดับ โดยมีจำนวนผู้ใช้อยู่ระหว่าง 1 ถึง 4 คน วารสารที่มีการใช้ระดับปานกลาง ได้แก่ Business Review, Sloan Management Review, Euro-Asia Business Review และ Planning Review ตามลำดับ โดยมีจำนวนผู้ใช้อยู่ระหว่าง 1 ถึง 2 คน วารสารที่มีการใช้ระดับน้อย ได้แก่ Journal of Business Strategy และ Thailand Business โดยมีจำนวนผู้ใช้ 2 และ 1 คน ตามลำดับ วารสารที่มีการใช้ระดับน้อยที่สุด ได้แก่ Public Enterprise โดยมีจำนวนผู้ใช้ 1 คน

อาจารย์สาขาวิชาการเงินและการธนาคาร ใช้วารสารภาษาไทยทุกรายการ โดยใช้วารสารสรุปข่าวธุรกิจ และรายงานเศรษฐกิจธนาคารแห่งประเทศไทย อยู่ในระดับมากที่สุดเป็นระดับสูงสุด โดยมีจำนวนผู้ใช้ 2 คน และ 6 คน ตามลำดับ วารสารที่มีการใช้ระดับปานกลาง ได้แก่ รายงานเศรษฐกิจธนาคารกรุงเทพ, วารสารบริหารธุรกิจ, วารสารเศรษฐกิจธนาคารกรุงเทพ, เศรษฐกิจปริทัศน์, สถานการณ์เศรษฐกิจ, สรุปข่าวเศรษฐกิจธนาคารไทย, วารสารหอการค้าไทย, วารสารเอื้องฟ้า, จุลาลงกรณ์ธุรกิจปริทัศน์ และ ธุรกิจการค้า ตามลำดับ โดยมีจำนวนผู้ใช้อยู่ระหว่าง 1 ถึง 7 คน วารสารรายการอื่น ๆ นอกจากนี้มีการใช้ในระดับน้อย โดยมีจำนวนผู้ใช้อยู่ระหว่าง 2 ถึง 3 คน สำหรับวารสารภาษาต่างประเทศนั้น วารสารที่มีการใช้ระดับมาก ได้แก่ Sloan Management Review โดยมีจำนวนผู้ใช้ 1 คน วารสารที่มีการใช้ระดับน้อย ได้แก่ Euro-Asia Business Review และ Public Enterprise โดยมีจำนวนผู้ใช้รายการละ 2 คน วารสารรายการอื่น ๆ นอกจากนี้มีการใช้ระดับปานกลางทุกรายการ โดยมีจำนวนผู้ใช้อยู่ระหว่าง 1 ถึง 6 คน

อาจารย์สาขาวิชาบริหารอุตสาหกรรม ใช้วารสารภาษาไทย 11 รายการ โดยใช้อยู่ในระดับปานกลาง น้อย และน้อยที่สุด วารสารที่มีการใช้อยู่ในระดับปานกลาง ได้แก่ วารสารบริหารธุรกิจ, วารสารเศรษฐกิจธนาคารกรุงเทพ และ วารสารเอื้องฟ้า โดยมีจำนวนผู้ใช้อยู่ระหว่าง 2 ถึง 4 คน วารสารที่มีการใช้ระดับน้อย ได้แก่ รายงานเศรษฐกิจธนาคารแห่งประเทศไทย, รายงานเศรษฐกิจธนาคารกรุงเทพ และ สรุปข่าวธุรกิจ โดยมีจำนวนผู้ใช้อยู่ระหว่าง 2 ถึง 3 คน วารสารที่มีการใช้ในระดับน้อยที่สุด ได้แก่ จุลาลงกรณ์ธุรกิจปริทัศน์,

ธุรกิจการค้า, บริษัทปริทัศน์, สรุปข่าวเศรษฐกิจธนาคารทหารไทย และ คลังสมอง โดยมีจำนวนผู้ใช้อ้อยู่ระหว่าง 1 ถึง 3 คน สำหรับวารสารภาษาต่างประเทศนั้นมีการใช้อ้อยู่ในระดับปานกลาง น้อย และน้อยที่สุด วารสารที่มีการใช้ในระดับปานกลาง ได้แก่ Euro-Asia Business Review, Journal of Business Strategy, Business Horizon และ Fortune โดยมีจำนวนผู้ใช้อ้อยู่ระหว่าง 1 ถึง 3 คน วารสารที่มีการใช้ระดับน้อย ได้แก่ Harvard Business Review, Journal of Business, Thailand Business, Business Week และ Business Review โดยมีจำนวนผู้ใช้อ้อยู่ระหว่าง 2 ถึง 5 คน วารสารที่มีการใช้ระดับน้อยที่สุด ได้แก่ Planning Review, Public Enterprise, Sloan Management Review และ Business in Thailand โดยมีจำนวนผู้ใช้อ้อยู่ระหว่าง 1 ถึง 3 คน วารสารที่ไม่มีการใช้เลย ได้แก่ Asian Investor และ California Management Review

อาจารย์สาขาวิชาการพาณิชย์นาวี ใช้วารสารภาษาไทยเพียง 8 รายการ โดยใช้ใน ระดับปานกลาง น้อย และน้อยที่สุด วารสารที่ใช้ในระดับปานกลาง ได้แก่ รายงานเศรษฐกิจธนาคารแห่งประเทศไทย, สรุปข่าวเศรษฐกิจธนาคารทหารไทย, วารสารบริหารธุรกิจ และ คลังสมอง โดยมีจำนวนผู้ใช้อ้อยู่ระหว่าง 2 ถึง 3 คน วารสารที่มีการใช้ระดับน้อย ได้แก่ รายงานเศรษฐกิจธนาคารกรุงไทย และวารสารเศรษฐกิจธนาคารกรุงเทพ โดยมีจำนวนผู้ใช้อ้อยู่ระหว่าง 1 คน วารสารที่มีการใช้ระดับน้อยที่สุด ได้แก่ ธุรกิจการค้า และ สรุปข่าวธุรกิจ โดยมีจำนวนผู้ใช้อ้อยู่ระหว่าง 1 คน สำหรับวารสารภาษาต่างประเทศนั้นมีการใช้เพียง 7 รายการ วารสารที่มีการใช้ในระดับมากที่สุด ได้แก่ Sloan Management Review โดยมีจำนวนผู้ใช้ 1 คน วารสารที่มีการใช้ในระดับปานกลาง ได้แก่ Harvard Business Review Journal of Business และ Journal of Business Strategy โดยมีจำนวนผู้ใช้อ้อยู่ระหว่าง 1 ถึง 3 คน วารสารที่มีการใช้ในระดับน้อย ได้แก่ Business Week และ Fortune โดยมีจำนวนผู้ใช้อ้อยู่ระหว่าง 2 คน วารสารที่มีการใช้ระดับน้อยที่สุด ได้แก่ Thailand Business โดยมีจำนวนผู้ใช้ 1 คน

ตารางที่ 41 ปริมาณการใช้วารสารสาขาบริหารธุรกิจทั่วไปของนักศึกษาปริญญาโท

ชื่อวารสาร	นักศึกษาปริญญาโท (N= 67)																								
	ประกาศนียบัตรชั้นสูง ทางการสอบบัญชี (N= 11)					ปริญญาโทบัณฑิตทางบริหารธุรกิจ (N= 45)					ปริญญาโทบัณฑิตทางการบัญชี (N= 16)					ปริญญาโทบัณฑิตทางบริหารธุรกิจ สำหรับผู้บริหาร (N= 15)					รวม (N= 67)				
	F	%F	\bar{X}	S.D.	แปล ความ	F	%F	\bar{X}	S.D.	แปล ความ	F	%F	\bar{X}	S.D.	แปล ความ	F	%F	\bar{X}	S.D.	แปล ความ	F	%F	\bar{X}	S.D.	แปล ความ
1. Asian Investor	-	-	-	-	-	10	22.22	1.60	1.02	น	-	-	-	-	-	1	6.67	3.00	0.00	ป	11	12.64	1.73	1.05	น
2. Business Horizon	-	-	-	-	-	10	22.22	2.00	0.89	น	1	6.25	1.00	0.00	นพ	3	20.00	2.00	0.00	น	14	16.09	1.93	0.80	น
3. Business in Thailand	1	9.09	2.00	0.00	น	17	37.78	2.24	1.21	น	4	25.00	2.00	0.71	น	6	40.00	2.17	1.07	น	28	32.18	2.18	1.10	น
4. Business Review	4	36.36	2.00	0.71	น	20	44.44	2.35	1.11	น	5	31.25	2.80	0.75	ป	3	20.00	2.00	0.82	น	32	28.29	2.34	1.02	น
5. Business Week	-	-	-	-	-	18	42.22	2.42	1.14	น	6	31.25	1.60	0.49	น	3	20.00	2.33	1.25	น	27	31.03	2.26	1.11	น
6. California Management Review	-	-	-	-	-	6	17.78	1.75	0.83	น	1	6.25	1.00	0.00	นพ	1	6.67	2.00	0.00	น	10	11.49	1.70	0.78	น
7. Euro-Asia Business Review	-	-	-	-	-	7	15.56	2.00	0.93	น	1	6.25	4.00	0.00	น	1	6.67	2.00	0.00	น	9	10.34	2.22	1.03	น
8. Fortune	-	-	-	-	-	16	40.00	2.78	1.13	ป	5	31.25	3.00	1.41	ป	9	60.00	2.44	0.83	น	32	36.78	2.72	1.12	ป
9. Harvard Business Review	-	-	-	-	-	31	68.89	2.97	1.15	ป	5	31.25	1.60	1.17	น	12	80.00	3.67	0.47	น	48	55.17	3.02	1.15	ป
10. Journal of Business	-	-	-	-	-	13	28.89	3.08	0.83	ป	2	12.50	2.50	1.50	น	4	26.67	2.25	0.43	น	19	21.84	2.84	0.93	ป
11. Journal of Business Strategy	-	-	-	-	-	15	33.33	2.47	1.31	น	4	25.00	2.00	1.22	น	2	13.33	1.50	0.50	นพ	21	24.14	2.29	1.28	น
12. Planning Review	-	-	-	-	-	4	8.89	2.00	0.71	น	-	-	-	-	-	1	6.67	2.00	0.00	น	5	5.75	2.00	0.63	น
13. Public Enterprise	-	-	-	-	-	9	20.00	1.67	0.87	น	-	-	-	-	-	2	13.33	2.00	1.00	น	11	12.64	1.73	0.75	น
14. Sloan Management Review	-	-	-	-	-	12	26.67	2.33	1.37	น	4	25.00	2.00	0.71	น	3	20.00	1.67	0.84	น	19	21.84	2.16	1.23	น
15. Thailand Business	-	-	-	-	-	17	37.78	2.47	1.33	น	7	43.75	1.86	1.12	น	2	13.33	2.50	0.50	น	26	29.86	2.31	1.26	น

จุฬาลงกรณ์มหาวิทยาลัย

ตารางที่ 41 (ต่อ) ปริมาณการใช้วารสารสาขาบริหารธุรกิจทั่วไปของนักศึกษาปริญญาโท

ชื่อวารสาร	นักศึกษาปริญญาโท (N= 87)																								
	ประกาศนียบัตรชั้นสูง ทางการสอบบัญชี (N= 11)					ปริญญาโทบัณฑิตทางบริหารธุรกิจ (N= 45)					ปริญญาโทบัณฑิตทางการบัญชี (N= 16)					ปริญญาโทบัณฑิตทางบริหารธุรกิจ สำหรับผู้บริหาร (N= 16)					รวม (N= 87)				
	F	%F	\bar{X}	S.D.	แปล ความ	F	%F	\bar{X}	S.D.	แปล ความ	F	%F	\bar{X}	S.D.	แปล ความ	F	%F	\bar{X}	S.D.	แปล ความ	F	%F	\bar{X}	S.D.	แปล ความ
16. คลังสมอง	-	-	-	-	-	23	51.11	2.91	1.02	ป	14	87.50	2.29	1.10	น	9	60.00	2.89	2.99	ป	46	52.87	2.72	1.06	ป
17. จุฬาลงกรณ์ธุรกิจปริทัศน์	3	27.27	3.00	0.00	ป	11	24.44	2.73	0.86	ป	6	37.50	2.33	0.75	น	8	53.33	2.76	0.97	ป	28	32.18	2.68	0.85	ป
18. ธุรกิจการค้า	1	9.09	3.00	0.00	ป	10	22.22	2.00	0.92	น	8	50.00	2.50	1.00	น	2	13.33	3.00	0.00	ป	21	24.14	2.62	0.90	ป
19. บรรณกิจปริทัศน์	1	9.09	2.00	0.00	น	8	17.78	2.50	0.87	น	7	43.75	2.29	0.70	น	3	20.00	2.67	1.25	ป	19	21.84	2.42	0.88	น
20. รายงานเศรษฐกิจธนาคารกรุงเทพ	3	27.27	1.67	0.84	น	13	28.89	2.62	1.08	ป	9	56.25	2.44	0.96	น	4	26.67	3.00	1.22	ป	29	33.33	2.52	1.10	น
21. รายงานเศรษฐกิจ ธนาคารแห่งประเทศไทย	1	9.09	3.00	0.00	ป	15	33.33	2.87	1.02	ป	10	62.50	2.60	1.02	ป	6	40.00	2.67	1.11	ป	32	36.78	2.75	1.03	ป
22. วารสารบริหารธุรกิจ	5	45.45	2.20	0.75	น	22	48.89	2.82	1.03	ป	11	68.75	2.82	1.03	ป	11	73.33	2.55	0.78	น	49	56.32	2.69	0.97	ป
23. วารสารพัฒนบริหารศาสตร์	2	18.18	1.50	0.50	น	11	24.44	2.39	1.15	น	8	50.00	2.75	0.83	ป	3	20.00	2.23	0.94	น	24	27.59	2.42	1.04	น
24. วารสารเศรษฐกิจธนาคารกรุงเทพ	1	9.09	1.00	0.00	น	17	37.78	2.41	1.19	น	9	56.25	2.22	0.92	น	5	33.33	2.60	1.20	ป	32	36.78	2.34	1.13	น
25. วารสารเศรษฐกิจและสังคม	1	9.09	2.00	0.00	น	10	22.22	2.40	1.02	น	8	50.00	2.13	1.05	น	2	13.33	3.00	1.00	ป	21	24.14	2.33	1.03	น
26. วารสารหอการค้าไทย	1	9.09	1.00	0.00	น	10	22.22	2.10	0.54	น	8	50.00	1.75	0.83	น	2	13.33	3.00	0.00	ป	21	24.14	2.00	0.76	น
27. วารสารเอื้องฟ้า	2	18.18	1.50	0.50	น	8	17.78	2.38	0.86	น	8	50.00	1.88	1.05	น	3	20.00	2.33	0.94	น	21	24.14	2.09	0.97	น
28. เศรษฐกิจปริทัศน์	1	9.09	1.00	0.00	น	11	24.44	2.45	0.78	น	8	50.00	2.00	1.00	น	2	13.33	4.00	0.00	น	22	25.29	2.36	1.02	น
29. สถานการณ์เศรษฐกิจ	1	9.09	1.00	0.00	น	9	20.00	2.56	1.17	น	7	43.75	2.14	0.89	น	2	13.33	3.50	0.50	ป	19	21.84	2.42	1.14	น
30. สรุปข่าวธุรกิจ	2	18.18	2.00	0.00	น	15	33.33	2.27	1.06	น	8	37.50	2.17	0.89	น	4	26.67	3.75	0.43	น	27	31.03	2.44	1.03	น
31. สรุปข่าวเศรษฐกิจธนาคารทหารไทย	1	9.09	2.00	0.00	น	13	28.89	2.38	1.00	น	6	37.50	2.17	0.90	น	3	20.00	4.00	0.00	น	23	26.44	2.52	1.06	น

จุฬาลงกรณ์มหาวิทยาลัย

ตารางที่ 41 วารสารสาขาวิชาบริหารธุรกิจทั่วไปภาษาไทยที่นักศึกษาปริญญาโททุกสาขาวิชาใช้ พบว่า มีการใช้ในระดับปานกลางและระดับน้อยเท่านั้น วารสารที่มีการใช้ในระดับปานกลาง ได้แก่ รายงานเศรษฐกิจธนาคารแห่งประเทศไทย, คลังสมอง, วารสารบริหารธุรกิจ, จุฬาลงกรณ์ธุรกิจปริทัศน์ และ ธุรกิจการค้า โดยมีจำนวนผู้ใช้อยู่ระหว่าง 21 ถึง 49 คน วารสารรายการอื่น ๆ นอกจากนี้มีการใช้ระดับน้อยทุกรายการ โดยมีจำนวนผู้ใช้อยู่ระหว่าง 19 ถึง 32 คน

วารสารสาขาวิชาบริหารธุรกิจทั่วไปภาษาต่างประเทศที่นักศึกษาปริญญาโททุกสาขาวิชาใช้ พบว่า มีการใช้ในระดับปานกลางและระดับน้อยเท่านั้น วารสารที่มีการใช้ในระดับปานกลาง ได้แก่ Harvard Business Review, Journal of Business และ Fortune โดยมีจำนวนผู้ใช้อยู่ระหว่าง 19 ถึง 48 คน วารสารรายการอื่น ๆ นอกจากนี้มีการใช้ระดับน้อยทุกรายการ โดยมีจำนวนผู้ใช้อยู่ระหว่าง 5 ถึง 32 คน

พิจารณาการใช้วารสารของนักศึกษาปริญญาโทแต่ละสาขาวิชา พบว่าเป็นดังนี้

นักศึกษาประกาศนียบัตรชั้นสูงทางการสอบบัญชี ใช้วารสารภาษาไทยเกือบทุกรายการ (ยกเว้น คลังสมอง ไม่มีการใช้เลย) โดยใช้ในระดับปานกลาง ระดับน้อย และน้อยที่สุด วารสารที่มีการใช้ในระดับปานกลาง ได้แก่ จุฬาลงกรณ์ธุรกิจปริทัศน์, ธุรกิจการค้า และ รายงานเศรษฐกิจธนาคารแห่งประเทศไทย โดยมีจำนวนผู้ใช้อยู่ระหว่าง 1 ถึง 3 คน วารสารที่มีการใช้ในระดับน้อย ได้แก่ วารสารบริหารธุรกิจ, บริษัทปริทัศน์, วารสารเศรษฐกิจและสังคม, สรุปข่าวธุรกิจ, สรุปข่าวเศรษฐกิจธนาคารทหารไทย และรายงานเศรษฐกิจธนาคารกรุงไทย โดยมีจำนวนผู้ใช้อยู่ระหว่าง 1 ถึง 5 คน วารสารรายการอื่น ๆ นอกจากนี้มีการใช้ในระดับน้อยที่สุด โดยมีจำนวนผู้ใช้อยู่ระหว่าง 1 ถึง 2 คน สำหรับวารสารภาษาต่างประเทศนั้น มีการใช้เพียง 2 รายการ ได้แก่ Business in Thailand และ Business Review โดยใช้ในระดับน้อย และมีจำนวนผู้ใช้ 1 คน และ 4 คน ตามลำดับ

นักศึกษานิเทศศาสตร์สาขาบริหารธุรกิจ ใช้วารสารภาษาไทยทุกรายการ โดยมีการใช้อยู่ในระดับปานกลางและระดับน้อยเท่านั้น วารสารที่มีการใช้ในระดับปานกลาง ได้แก่ คลังสมอง, รายงานเศรษฐกิจธนาคารแห่งประเทศไทย, วารสารบริหารธุรกิจ, จุฬาลงกรณ์

ธุรกิจปริทัศน์ และ รายงานเศรษฐกิจธนาคารกรุงไทย โดยมีจำนวนผู้ใช้อยู่ระหว่าง 11 ถึง 23 คน วารสารภาษาไทยรายการอื่น ๆ นอกจากนี้มีการใช้ระดับน้อยทุกรายการ โดยมีจำนวนผู้ใช้อยู่ระหว่าง 8 ถึง 17 คน สำหรับวารสารภาษาต่างประเทศนั้น มีการใช้สอดคล้องกับคำตอบรวม โดยมีจำนวนผู้ใช้วารสารที่มีระดับการใช้ปานกลาง อยู่ระหว่าง 13 ถึง 31 คน และมีจำนวนผู้ใช้วารสารที่มีการใช้ระดับน้อย อยู่ระหว่าง 4 ถึง 20 คน

นักศึกษาปริญญาโทบัณฑิตทางการบัญชี ใช้วารสารภาษาไทยอยู่ในระดับปานกลาง และน้อยเท่านั้น วารสารที่มีการใช้ในระดับปานกลาง ได้แก่ วารสารบริหารธุรกิจ, วารสารพัฒนบริหารศาสตร์ และ รายงานเศรษฐกิจธนาคารแห่งประเทศไทย โดยมีจำนวนผู้ใช้อยู่ระหว่าง 8 ถึง 11 คน วารสารรายการอื่น ๆ นอกจากนี้มีการใช้ระดับน้อยทุกรายการ โดยมีจำนวนผู้ใช้อยู่ระหว่าง 8 ถึง 14 คน สำหรับวารสารภาษาต่างประเทศนั้น มีการใช้ระดับแตกต่างกัน วารสารที่มีการใช้ระดับมาก ได้แก่ Euro-Asia Business Review โดยมีจำนวนผู้ใช้ 1 คน วารสารที่มีการใช้ระดับปานกลาง ได้แก่ Fortune และ Business Review โดยมีจำนวนผู้ใช้รายการละ 5 คน วารสารที่มีการใช้ระดับน้อย ได้แก่ Journal of Business, Business in Thailand, Journal of Business Strategy, Sloan Management Review, Thailand Business, Harvard Business Review และ Business Week โดยมีจำนวนผู้ใช้อยู่ระหว่าง 2 ถึง 7 คน วารสารที่มีการใช้ระดับน้อยที่สุด ได้แก่ Business Horizon และ California Management Review โดยมีจำนวนผู้ใช้รายการละ 1 คน วารสารที่ไม่มีการใช้เลย ได้แก่ Asian Investor, Planning Review และ Public Interprise

นักศึกษาปริญญาโทบัณฑิตทางบริหารธุรกิจสำหรับผู้บริหาร ใช้วารสารภาษาไทยอยู่ในระดับมาก ระดับปานกลาง และระดับน้อยเท่านั้น วารสารที่มีการใช้อยู่ในระดับมาก ได้แก่ เศรษฐกิจปริทัศน์, สรุปข่าวเศรษฐกิจธนาคารทหารไทย และ สรุปข่าวธุรกิจ โดยมีจำนวนผู้ใช้อยู่ระหว่าง 2 ถึง 4 คน วารสารที่มีการใช้ระดับปานกลาง ได้แก่ สถานการณ์เศรษฐกิจ, วารสารเศรษฐกิจและสังคม, ธุรกิจการค้า, รายงานเศรษฐกิจธนาคารกรุงไทย, วารสารหอการค้าไทย, คลังสมอง, จุฬาลงกรณ์ธุรกิจปริทัศน์, บริษัทปริทัศน์, รายงานเศรษฐกิจธนาคารแห่งประเทศไทย และ วารสารเศรษฐกิจธนาคารกรุงเทพ โดยมีจำนวนผู้ใช้อยู่ระหว่าง 2 ถึง 9 คน วารสารรายการอื่น ๆ นอกจากนี้มีการใช้ระดับน้อย โดยมีจำนวนผู้ใช้อยู่ระหว่าง

3 ถึง 11 คน สำหรับวารสารภาษาต่างประเทศนั้น มีการใช้ทุกรายการ วารสารที่มีการใช้ระดับมาก (ซึ่งเป็นระดับสูงสุด) ได้แก่ Harvard Business Review โดยมีจำนวนผู้ใช้ 12 คน วารสารที่มีการใช้ระดับปานกลาง ได้แก่ Asian Investor โดยมีจำนวนผู้ใช้ 1 คน วารสารที่มีการใช้ระดับน้อยที่สุด ได้แก่ Journal of Business Strategy โดยมีจำนวนผู้ใช้ 2 คน วารสารรายการอื่น ๆ นอกจากนี้มีการใช้อีกอยู่ในระดับน้อยทุกรายการ โดยมีจำนวนผู้ใช้อยู่ระหว่าง 1 ถึง 6 คน



ศูนย์วิทยทรัพยากร
จุฬาลงกรณ์มหาวิทยาลัย

ตารางที่ 42 ปริมาณการใช้วารสารสาขาบริหารธุรกิจทั่วไปของนักศึกษาปริญญาตรี

ชื่อวารสาร	นักศึกษาปริญญาตรี (N= 157)																			
	การบัญชี (N = 101)					การตลาด (N= 29)					การบริหารบุคคล (N= 2)					การเงินและการธนาคาร (N= 15)				
	F	%F	\bar{X}	S.D.	แปล ความ	F	%F	\bar{X}	S.D.	แปล ความ	F	%F	\bar{X}	S.D.	แปล ความ	F	%F	\bar{X}	S.D.	แปล ความ
1. Asian Investor	4	3.96	1.75	0.43	น	-	-	-	-	-	-	-	-	-	-	-	-	-	-	-
2. Business Horizon	3	2.97	1.33	0.47	นส	-	-	-	-	-	-	-	-	-	-	-	-	-	-	-
3. Business in Thailand	6	5.94	1.50	0.76	นส	2	6.90	3.00	0.00	ป	-	-	-	-	2	13.33	1.00	0.00	นส	
4. Business Review	8	7.92	2.00	1.12	น	2	6.90	4.00	1.00	ม	-	-	-	-	3	20.00	1.00	0.00	นส	
5. Business Week	7	6.93	1.86	1.12	น	4	13.79	1.75	0.83	น	-	-	-	-	2	13.33	1.00	0.00	นส	
6. California Management Review	3	2.97	1.33	0.47	นส	-	-	-	-	-	-	-	-	-	-	-	-	-	-	-
7. Euro-Asia Business Review	2	1.98	1.50	0.50	นส	-	-	-	-	-	-	-	-	-	-	-	-	-	-	-
8. Fortune	13	12.87	1.92	0.92	น	4	13.79	3.25	1.48	ป	-	-	-	-	3	20.00	1.00	0.00	นส	
9. Harvard Business Review	5	4.95	1.40	0.49	นส	2	6.90	3.00	0.00	ป	-	-	-	-	-	-	-	-	-	-
10. Journal of Business	4	3.96	1.75	0.83	น	1	3.45	1.00	0.00	นส	-	-	-	-	-	-	-	-	-	-
11. Journal of Business Strategy	17	16.83	2.06	1.11	น	6	20.69	1.50	1.12	นส	-	-	-	-	4	26.67	1.00	0.00	นส	
12. Planning Review	4	3.96	1.75	0.83	น	-	-	-	-	-	-	-	-	-	-	-	-	-	-	-
13. Public Enterprise	1	0.99	1.00	0.00	นส	-	-	-	-	-	-	-	-	-	-	-	-	-	-	-
14. Sloan Management Review	7	6.93	2.29	1.28	น	2	6.90	2.50	0.50	น	-	-	-	-	2	13.33	1.00	0.00	นส	
15. Thailand Business	25	24.75	2.00	1.26	น	9	31.03	2.11	1.20	น	-	-	-	-	3	20.00	1.00	0.00	นส	

ตารางที่ 42 (ต่อ) ปริมาณการใช้วารสารสาขาบริหารธุรกิจทั่วไปของนักศึกษาปริญญาตรี

ชื่อวารสาร	นักศึกษาปริญญาตรี (N= 157)																																	
	การบัญชี (N= 101)					การตลาด (N= 29)					การบริหารบุคคล (N= 2)					การเงินและการธนาคาร (N= 15)					บริหารอุตสาหกรรม (N= 6)				การพาณิชย์นาวี (N= 4)				รวม					
	F	%F	X̄	S.D.	แปล ความ	F	%F	X̄	S.D.	แปล ความ	F	%F	X̄	S.D.	แปล ความ	F	%F	X̄	S.D.	แปล ความ	%F	X̄	S.D.	แปล ความ	F	%F	X̄	S.D.	แปล ความ	F	%F	X̄	S.D.	แปล ความ
16. คลังสมอง	44	43.56	2.32	1.06	น	15	51.72	2.07	1.00	น	-	-	-	-	-	10	66.67	2.20	1.17	น	50.00	3.67	1.89	ม	1	25.00	2.00	0.00	น	73	46.50	2.30	1.14	น
17. จุฬาลงกรณ์ธุรกิจปริทัศน์	13	12.87	1.69	0.82	น	4	13.79	2.00	1.00	น	-	-	-	-	-	4	26.67	1.25	0.43	นส	-	-	-	-	-	-	-	-	21	13.37	1.67	0.84	น	
18. ธุรกิจการค้า	16	15.84	1.75	0.83	น	9	31.03	2.11	1.45	น	-	-	-	-	-	4	26.67	1.25	0.43	นส	16.67	4.00	0.00	ม	-	-	-	-	-	30	19.10	1.87	1.12	น
19. บรรษัทปริทัศน์	13	12.87	1.62	0.84	น	5	17.24	2.20	1.60	น	-	-	-	-	-	1	6.67	1.00	0.00	นส	-	-	-	-	1	25.00	1.00	0.00	นส	20	12.73	1.70	1.10	น
20. รายงานเศรษฐกิจ ธ. กรุงเทพ	18	17.82	1.44	0.68	นส	4	13.79	2.00	0.71	น	-	-	-	-	-	4	26.67	1.75	0.83	น	16.67	3.00	0.00	ป	-	-	-	-	-	27	17.20	1.63	0.78	น
21. รายงานเศรษฐกิจ ธนาคารแห่งประเทศไทย	24	23.76	1.63	0.81	น	5	17.24	1.60	0.80	น	-	-	-	-	-	8	53.33	1.25	0.43	นส	33.33	3.00	0.00	ป	-	-	-	-	-	39	24.84	1.62	0.80	น
22. วารสารบริหารธุรกิจ	25	24.75	2.40	1.13	น	16	55.17	3.00	1.32	ป	-	-	-	-	-	9	60.00	2.00	1.25	น	83.33	3.80	0.98	ม	-	-	-	-	-	55	35.03	2.64	1.30	ป
23. วารสารพัฒนบริหารศาสตร์	11	10.89	1.82	0.94	น	1	3.45	2.00	0.00	น	-	-	-	-	-	2	13.33	1.50	0.50	นส	-	-	-	-	-	-	-	-	14	8.92	1.79	0.86	น	
24. วารสารเศรษฐกิจ ธ. กรุงเทพ	22	21.78	1.68	0.82	น	8	27.59	2.38	0.86	น	-	-	-	-	-	9	60.00	1.33	0.47	นส	33.33	2.50	0.50	น	1	25.00	2.00	0.00	น	42	26.75	1.79	0.83	น
25. วารสารเศรษฐกิจและสังคม	14	13.86	1.86	0.91	น	4	13.79	1.00	0.00	นส	-	-	-	-	-	6	40.00	1.50	0.50	นส	-	-	-	-	-	-	-	-	24	15.29	1.63	0.80	น	
26. วารสารหอการค้าไทย	15	14.85	1.80	1.11	น	5	17.24	1.00	0.00	นส	-	-	-	-	-	4	26.67	1.75	0.43	น	16.67	3.00	0.00	ป	-	-	-	-	-	25	15.92	1.68	0.97	น
27. วารสารเอื้องฟ้า	31	30.69	1.90	0.78	น	-	-	-	-	-	-	-	-	-	-	7	46.67	1.57	0.73	นส	-	-	-	-	-	-	-	-	38	24.20	1.84	0.78	น	
28. เศรษฐกิจปริทัศน์	16	15.84	1.63	0.60	น	2	6.90	2.00	1.00	น	-	-	-	-	-	6	40.00	1.67	0.75	น	-	-	-	-	-	-	-	-	24	15.29	1.67	0.69	น	
29. สถานการณ์เศรษฐกิจ	27	26.73	2.15	0.97	น	7	24.14	2.00	0.93	น	-	-	-	-	-	9	60.00	2.22	1.13	น	16.67	1.00	0.00	นส	-	-	-	-	-	44	28.02	2.11	1.00	น
30. สรุปข่าวธุรกิจ	27	26.73	2.15	0.97	น	8	27.59	2.25	1.09	น	-	-	-	-	-	9	60.00	2.22	1.13	น	50.00	1.67	0.94	น	-	-	-	-	-	47	29.94	2.15	1.03	น
31. สรุปข่าวเศรษฐกิจ ธ. ทหารไทย	11	10.89	1.91	0.79	น	5	17.24	2.20	0.98	น	-	-	-	-	-	8	53.33	2.00	0.87	น	16.67	1.00	0.00	นส	-	-	-	-	-	25	15.92	1.96	0.87	น

จากตารางที่ 42 วารสารสาขาวิชาบริหารธุรกิจทั่วไปภาษาไทยที่นักศึกษาระดับปริญญาตรีทุกสาขาวิชาใช้ พบว่า ใช้วารสารบริหารธุรกิจ อยู่ในระดับปานกลางซึ่งเป็นระดับสูงสุดเพียงรายการเดียว โดยมีจำนวนผู้ใช้ 55 คน วารสารภาษาไทยรายการอื่น ๆ นอกจากนี้ มีการใช้ อยู่ในระดับน้อยทุกรายการ โดยมีจำนวนผู้ใช้อยู่ระหว่าง 14 ถึง 73 คน

วารสารสาขาวิชาบริหารธุรกิจทั่วไปภาษาต่างประเทศที่นักศึกษาระดับปริญญาตรีทุกสาขาวิชาใช้ พบว่า มีการใช้ในระดับน้อย (ซึ่งเป็นระดับสูงสุด) และระดับน้อยที่สุดเท่านั้น วารสารที่มีการใช้ในระดับน้อย ได้แก่ Fortune, Sloan Management Review, Business Review, Thailand Business, Business Week, Harvard Business Review, Journal of Business Strategy, Asian Investor, Planning Review, Business in Thailand และ Journal of Business ตามลำดับ โดยมีจำนวนผู้ใช้ อยู่ระหว่าง 4 ถึง 41 คน วารสารที่มีการใช้ในระดับน้อยที่สุด ได้แก่ Public Enterprise, Business Horizon, California Management Review และ Euro-Asia Business Review โดยมีจำนวนผู้ใช้อยู่ระหว่าง 1 ถึง 3 คน

พิจารณาการใช้วารสารของนักศึกษาระดับปริญญาตรีแต่ละสาขาวิชา พบว่า นักศึกษาสาขาวิชาการบริหารบุคคลไม่ใช้วารสารสาขานี้เลย ขณะที่นักศึกษาสาขาวิชาอื่น ๆ มีการใช้วารสาร ดังนี้

นักศึกษาระดับปริญญาตรีสาขาวิชาการบัญชี ใช้วารสารภาษาไทยเกือบทุกรายการอยู่ในระดับน้อย ซึ่งเป็นระดับสูงสุด โดยมีจำนวนผู้ใช้อยู่ระหว่าง 11 ถึง 44 คน ยกเว้นเพียงรายการเดียวที่มีการใช้ในระดับน้อยที่สุด ได้แก่ รายงานเศรษฐกิจธนาคารกรุงไทย โดยมีจำนวนผู้ใช้ 18 คน สำหรับวารสารภาษาต่างประเทศนั้น มีการใช้ในระดับน้อยและน้อยที่สุดเท่านั้น วารสารที่มีการใช้ระดับน้อย ได้แก่ Journal of Business Strategy, Sloan Management Review, Business Review, Thailand Business, Fortune, Business Week, Asian Investor, Journal of Business และ Planning Review ตามลำดับ โดยมีจำนวนผู้ใช้อยู่ระหว่าง 4 ถึง 25 คน วารสารรายการอื่น ๆ นอกจากนี้มีการใช้ในระดับน้อยที่สุด โดยมีจำนวนผู้ใช้อยู่ระหว่าง 3 ถึง 6 คน

นักศึกษาสาขาวิชาการตลาด ใช้วารสารภาษาไทยอยู่ในระดับปานกลาง ระดับน้อย และระดับน้อยที่สุดเท่านั้น วารสารที่มีการใช้ในระดับปานกลาง ได้แก่ วารสารบริหารธุรกิจ โดยมีจำนวนผู้ใช้ 16 คน วารสารที่มีการใช้ในระดับน้อยที่สุด ได้แก่ วารสารเศรษฐกิจและสังคม และวารสารหอการค้าไทย โดยมีจำนวนผู้ใช้ 4 คน และ 5 คน ตามลำดับ วารสารรายการอื่น ๆ นอกจากนี้มีการใช้ในระดับน้อย โดยมีจำนวนผู้ใช้อยู่ระหว่าง 1 ถึง 15 คน (ยกเว้นวารสารเรื่องฟ้าที่ไม่มีการใช้เลย) สำหรับวารสารภาษาต่างประเทศนั้น วารสารที่มีการใช้ระดับมาก ได้แก่ Business Review โดยมีจำนวนผู้ใช้ 2 คน วารสารที่มีการใช้ระดับปานกลาง ได้แก่ Fortune, Business in Thailand และ Harvard Business Review โดยมีจำนวนผู้ใช้อยู่ระหว่าง 2 ถึง 4 คน วารสารที่มีการใช้ระดับน้อย ได้แก่ Sloan Management Review, Thailand Business และ Business Week โดยมีจำนวนผู้ใช้อยู่ระหว่าง 2 ถึง 9 คน วารสารที่มีการใช้ในระดับน้อยที่สุด ได้แก่ Journal of Business และ Journal of Business Strategy โดยมีจำนวนผู้ใช้อยู่ระหว่าง 1 ถึง 6 คน วารสารรายการอื่น ๆ นอกจากนี้ไม่มีการใช้เลย

นักศึกษาสาขาวิชาการเงินและการธนาคาร ใช้วารสารภาษาไทยในระดับน้อยและน้อยที่สุดเท่านั้น วารสารที่มีการใช้ในระดับน้อย ได้แก่ สรุปข่าวธุรกิจ, สถานการณ์เศรษฐกิจ, คลังสมอง, วารสารบริหารธุรกิจ, สรุปข่าวเศรษฐกิจธนาคารทหารไทย, รายการเศรษฐกิจธนาคารกรุงไทย, วารสารหอการค้าไทย และ เศรษฐกิจปริทัศน์ ตามลำดับ โดยมีจำนวนผู้ใช้อยู่ระหว่าง 4 ถึง 10 คน วารสารภาษาไทยรายการอื่น ๆ นอกจากนี้มีการใช้ระดับน้อยที่สุด โดยมีจำนวนผู้ใช้อยู่ระหว่าง 1 ถึง 9 คน สำหรับวารสารภาษาต่างประเทศนั้น มีการใช้ 7 รายการ โดยใช้ในระดับน้อยที่สุดทุกรายการ ซึ่งได้แก่ Business in Thailand, Business Review, Business Week, Fortune, Journal of Business Strategy, Sloan Management Review และ Thailand Business โดยมีจำนวนผู้ใช้อยู่ระหว่าง 2 ถึง 4 คน

นักศึกษาสาขาวิชาบริหารอุตสาหกรรม ใช้วารสารภาษาไทย 10 รายการ วารสารที่มีการใช้ระดับมากซึ่งเป็นระดับสูงสุด ได้แก่ ธุรกิจการค้า, วารสารบริหารธุรกิจ และ คลังสมอง โดยมีจำนวนผู้ใช้อยู่ระหว่าง 1 ถึง 5 คน วารสารที่มีการใช้ระดับปานกลาง ได้แก่

รายงานเศรษฐกิจธนาคารกรุงไทย, รายงานเศรษฐกิจธนาคารแห่งประเทศไทย และ วารสาร
 หอการค้าไทย โดยมีจำนวนผู้ใช้อ้อยู่ระหว่าง 1 ถึง 2 คน วารสารที่มีการใช้ระดับน้อย ได้แก่
 วารสารเศรษฐกิจธนาคารกรุงเทพ และ สรุปข่าวธุรกิจ โดยมีจำนวนผู้ใช้ 2 และ 3 คน
 ตามลำดับ วารสารที่มีการใช้ระดับน้อยที่สุด ได้แก่ สถานการณ์เศรษฐกิจ และ สรุปข่าวเศรษฐกิจ
 ธนาคารทหารไทย โดยมีจำนวนผู้ใช้อายการละ 1 คน สำหรับวารสารภาษาต่างประเทศนั้น
 มีการใช้เพียง 6 รายการ วารสารที่มีการใช้ระดับมาก ได้แก่ Business Week โดยมี
 จำนวนผู้ใช้ 1 คน วารสารที่มีการใช้ระดับปานกลาง ได้แก่ Fortune โดยมีจำนวนผู้ใช้
 1 คน วารสารที่มีการใช้ระดับน้อย ได้แก่ Business Review และ Journal of
 Business Strategy และ Thailand Business โดยมีจำนวนผู้ใช้อ้อยู่ระหว่าง 1 ถึง
 3 คน

นักศึกษาสาขาวิชาการพาณิชย์นาวี ใช้วารสารภาษาไทย 3 รายการเท่านั้น โดย
 ใช้อ้อยู่ในระดับน้อยและน้อยที่สุด วารสารที่มีการใช้ในระดับน้อย ได้แก่ คลังสมอง และ วารสาร
 เศรษฐกิจธนาคารกรุงเทพ วารสารที่มีการใช้ในระดับน้อยที่สุด ได้แก่ บริษัทปริทัศน์ โดย
 วารสารทั้ง 3 รายการ มีจำนวนผู้ใช้อายการละ 1 คน สำหรับวารสารภาษาต่างประเทศนั้น
 มีการใช้เพียง 4 รายการเท่านั้น โดยใช้ในระดับน้อยและน้อยที่สุด วารสารที่มีการใช้ในระดับ
 น้อย ได้แก่ Business Review, Business Week และ Thailand Business วารสาร
 ที่มีการใช้ระดับน้อยที่สุด ได้แก่ Journal of Business Strategy โดยวารสารทั้ง 4
 รายการ มีจำนวนผู้ใช้อายการละ 1 คน เท่านั้น

เป็นที่น่าสังเกตว่า นักศึกษาส่วนใหญ่ใช้วารสารภาษาไทยมากกว่าภาษาต่างประเทศ
 ระดับการใช้วารสารอยู่ในระดับน้อยเป็นส่วนใหญ่ทั้งวารสารภาษาไทยและภาษาต่างประเทศ
 นอกจากนี้เป็นที่น่าสังเกตว่า วารสาร Harvard Business Review มีจำนวนผู้ใช้น้อยมาก
 เมื่อเทียบกับจำนวนนักศึกษาในแต่ละสาขาวิชา และนักศึกษบางสาขาวิชาก็ไม่ใช้เลย

จากผลการวิจัยการใช้วารสารสาขาวิชาบริหารธุรกิจทั่วไปของอาจารย์ นักศึกษา
 ปริญญาโท และนักศึกษาปริญญาตรี ดังกล่าวมานั้น สามารถเปรียบเทียบรายการวารสารสาขา
 วิชาบริหารธุรกิจทั่วไป ที่มีระดับการใช้สูงสุดระหว่างผู้ใช้ทั้ง 3 กลุ่ม ได้ดังตารางที่ 43

ตารางที่ 43 เปรียบเทียบรายการวารสารสาขาวิชาบริหารธุรกิจทั่วไปที่ผู้ใช้ทั้ง 3 กลุ่มใช้ในระดับสูงสุด

สถานภาพผู้ใช้วารสาร	วารสารภาษาไทย	วารสารภาษาต่างประเทศ
อาจารย์	วารสารบริหารธุรกิจ วารสารเศรษฐกิจธนาคารกรุงเทพ รายงานเศรษฐกิจธนาคารแห่งประเทศไทย รายงานเศรษฐกิจธนาคารกรุงไทย คลังสมอง	Harvard Business Review California Management Review (4 คน) Journal of Business Business Week Euro-Asia Business Review (7 คน) Journal of Business Strategy Sloan Management Review (๑ คน)
นักศึกษาปริญญาโท	รายงานเศรษฐกิจธนาคารแห่งประเทศไทย คลังสมอง วารสารบริหารธุรกิจ จุฬาลงกรณ์ธุรกิจปริทัศน์ ธุรกิจการค้า	Harvard Business Review Journal of Business Fortune
นักศึกษาปริญญาตรี*	วารสารบริหารธุรกิจ	Fortune Sloan Management Review Business Review Thailand Business Business Week Harvard Business Review (7 คน) Journal of Business Strategy Asian Investor (4 คน) Planning Review (4 คน) Business in Thailand Journal of Business (3 คน)

หมายเหตุ .- * ใช้วารสารภาษาต่างประเทศในระดับน้อยซึ่งเป็นระดับสูงสุด

ตารางที่ 44 ปริมาณการใช้วารสารสาขาบริหารอุตสาหกรรมของอาจารย์

ชื่อวารสาร	อาจารย์ (N= 55)																			
	การบัญชี (N= 16)					การตลาด (N= 10)					การบริหารบุคคล (N= 8)					การเงินและการธนาคาร (N= 10)				
	F	%F	\bar{X}	S.D.	แปล ความ	F	%F	\bar{X}	S.D.	แปล ความ	F	%F	\bar{X}	S.D.	แปล ความ	F	%F	\bar{X}	S.D.	แปล ความ
1. Industrial Management & Data System	1	6.25	1.00	0.00	นส	1	10.00	1.00	0.00	นส	-	-	-	-	-	1	10.00	2.00	0.00	น
2. Journal of the Operational Research Society	1	6.25	1.00	0.00	นส	2	20.00	1.00	0.00	นส	-	-	-	-	-	1	10.00	2.00	0.00	น
3. Management Science	-	-	-	-	-	-	-	-	-	-	-	-	-	-	-	2	20.00	2.50	0.50	น
4. Modern office Technology	2	12.50	1.50	0.50	นส	1	10.00	1.00	0.00	นส	-	-	-	-	-	1	10.00	2.00	0.00	น
5. อุตสาหกรรมสาร	1	6.25	3.00	0.00	ป	3	30.00	2.00	0.82	น	-	-	-	-	-	1	10.00	2.00	0.00	น

ศูนย์วิจัยทรัพยากร
จุฬาลงกรณ์มหาวิทยาลัย

ตารางที่ 4: (ต่อ) ปริมาณการใช้วารสารสาขาบริหารอุตสาหกรรมของอาจารย์

ชื่อวารสาร	อาจารย์ (N= 55)														
	บริหารอุตสาหกรรม (N= 7)					การพาณิชย์ (N= 4)					รวม				
	F	%F	X	S.D.	แปล ความ	F	%F	X	S.D.	แปล ความ	F	%F	X	S.D.	แปล ความ
1. Industrial Management & Data System	2	28.57	1.00	0.00	นส	-	-	-	-	-	5	9.09	1.00	0.40	นส
2. Journal of the Operational Research Society	4	57.14	2.25	1.30	น	-	-	-	-	-	8	14.54	1.75	1.09	น
3. Management Science	4	57.14	1.75	0.83	น	-	-	-	-	-	6	10.90	2.00	0.00	น
4. Modern office Technology	3	42.86	1.67	0.94	น	-	-	-	-	-	7	12.73	1.57	0.00	นส
5. อุตสาหกรรมสาร	3	42.86	2.33	1.25	น	-	-	-	-	-	8	14.54	2.25	0.97	น

ศูนย์วิทยพัชการ
จุฬาลงกรณ์มหาวิทยาลัย

ตารางที่ 44 วารสารสาขาวิชาบริหารอุตสาหกรรมภาษาไทยซึ่งมีเพียงรายการเดียว ได้แก่ อุตสาหกรรมสาร จากการวิจัยพบว่า อาจารย์ทุกสาขาวิชาใช้ในระดับน้อย โดยมีจำนวนผู้ใช้ 8 คน

วารสารสาขาวิชาบริหารอุตสาหกรรมภาษาต่างประเทศที่อาจารย์ทุกสาขาวิชาใช้ พบว่า มีการใช้ในระดับน้อยและน้อยที่สุดเท่านั้น วารสารที่มีการใช้ในระดับน้อย ได้แก่ Management Science และ Journal of the Operational Research Society โดยมีจำนวนผู้ใช้อยู่ระหว่าง 6 ถึง 8 คน วารสารที่มีการใช้ในระดับน้อยที่สุด ได้แก่ Industrial Management & Data System และ Modern Office Technology โดยมีจำนวนผู้ใช้อยู่ระหว่าง 5 ถึง 7 คน

พิจารณาการใช้วารสารของอาจารย์แต่ละสาขาวิชา พบว่าเป็นดังนี้

อาจารย์สาขาวิชาการบัญชี ใช้วารสารอุตสาหกรรมสารในระดับปานกลาง โดยมีจำนวนผู้ใช้ 1 คน สำหรับวารสารภาษาต่างประเทศนั้น ไม่ใช้วารสาร Management Science แต่ใช้วารสารรายการอื่น ๆ ในระดับน้อยที่สุด โดยมีจำนวนผู้ใช้ระหว่าง 1 ถึง 2 คน

อาจารย์สาขาวิชาการตลาด ใช้วารสารอุตสาหกรรมสารในระดับน้อย โดยมีจำนวนผู้ใช้ 3 คน สำหรับวารสารภาษาต่างประเทศนั้น ผลการวิจัยพบว่าเหมือนกับอาจารย์สาขาวิชาการบัญชี

อาจารย์สาขาวิชาการเงินและการธนาคาร ใช้วารสารอุตสาหกรรมสารในระดับน้อย โดยมีจำนวนผู้ใช้ 1 คน สำหรับวารสารภาษาต่างประเทศนั้น วารสารทุกรายการมีการใช้ในระดับน้อย โดยมีจำนวนผู้ใช้อยู่ระหว่าง 1 ถึง 2 คน

อาจารย์สาขาวิชาบริหารอุตสาหกรรม ใช้วารสารอุตสาหกรรมสารในระดับน้อย โดยมีจำนวนผู้ใช้ 3 คน สำหรับวารสารภาษาต่างประเทศนั้น มีการใช้ในระดับน้อยเป็นระดับสูงสุด ซึ่งได้แก่วารสาร Journal of the Operational Research Society, Management Science และ Modern Office Technology โดยมีจำนวนผู้ใช้อยู่ระหว่าง 3 ถึง 4 คน วารสารที่มีการใช้ระดับน้อยที่สุด ได้แก่ Industrial Management & Data System โดยมีจำนวนผู้ใช้ 2 คน

อาจารย์สาขาวิชาการบริหารบุคคล และสาขาวิชาการพาณิชย์ ไม่ใช้วารสาร
สาขานี้เลย

เป็นที่น่าสังเกตว่า อาจารย์สาขาวิชาบริหารอุตสาหกรรมจำนวนประมาณครึ่งหนึ่ง
ใช้วารสารสาขานี้ แต่ใช้ระดับน้อยเป็นระดับสูงสุด ขณะที่อาจารย์สาขาอื่น ๆ จำนวนน้อยมาก
ที่ใช้วารสารสาขานี้ วารสารที่มีระดับการใช้ต่ำสุดในกลุ่มอาจารย์ส่วนใหญ่ ได้แก่ Industrial
Management & Data System



ศูนย์วิทยทรัพยากร
จุฬาลงกรณ์มหาวิทยาลัย

ตารางที่ ๑๕ ปริมาณการใช้วารสารสาขาบริหารอุตสาหกรรมของนักศึกษาปริญญาโท

ชื่อวารสาร	นักศึกษาปริญญาโท (N= ๘7)																								
	ประกาศนียบัตรชั้นสูง ทางการสอบบัญชี (N= 11)					ปริมาณทาบบัณฑิตทางบริหารธุรกิจ (N= 45)					ปริมาณทาบบัณฑิตทางการบัญชี (N= 1๘)					ปริมาณทาบบัณฑิตทางบริหารธุรกิจ สำหรับผู้บริหาร (N= 15)					รวม (N= ๘7)				
	F	%F	X	S.D.	แปล ความ	F	%F	X	S.D.	แปล ความ	F	%F	X	S.D.	แปล ความ	F	%F	X	S.D.	แปล ความ	F	%F	X	S.D.	แปล ความ
1. Industrial Management & Data System	-	-	-	-	-	5	11.11	2.40	0.80	น	3	16.75	2.33	0.47	น	-	-	-	-	-	8	9.19	2.36	0.70	น
2. Journal of the Operational Research Society	-	-	-	-	-	4	8.89	2.00	0.71	น	1	6.25	1.00	0.00	น	-	-	-	-	-	5	5.75	1.80	0.75	น
3. Management Science	-	-	-	-	-	7	15.55	2.88	0.99	ป	2	12.50	1.50	0.50	น	-	-	-	-	-	9	10.34	2.56	1.07	น
4. Mordern Office Technology	-	-	-	-	-	5	11.11	2.00	0.63	น	2	12.50	1.50	0.50	น	-	-	-	-	-	7	8.04	1.86	0.64	น
5. อุตสาหกรรมสาร	1	9.09	1.00	0.00	น	8	17.78	2.25	1.08	น	3	16.75	2.00	0.82	น	1	6.67	3.00	0.00	ป	13	14.84	2.15	1.03	น

ศูนย์วิทยทรัพยากร
จุฬาลงกรณ์มหาวิทยาลัย

จากตารางที่ 45 วารสารสาขาวิชาบริหารอุตสาหกรรมภาษาไทยซึ่งมีเพียงรายการเดียว ได้แก่ อุตสาหกรรมสาร จากการวิจัยพบว่า นักศึกษาปริญญาโททุกสาขาวิชาใช้ในระดับน้อย โดยมีจำนวนผู้ใช้ 13 คน

วารสารสาขาวิชาบริหารอุตสาหกรรมภาษาต่างประเทศที่นักศึกษาปริญญาโททุกสาขาวิชาใช้ พบว่ามีการใช้ในระดับน้อยทุกรายการ ซึ่งเรียงตามลำดับที่ใช้จากมากไปหาน้อยดังนี้ Management Science, Industrial Management & Data System, Modern Office Technology และ Journal of the Operational Research Society โดยมีจำนวนผู้ใช้อยู่ระหว่าง 5 ถึง 9 คน

พิจารณาการใช้วารสารของนักศึกษาปริญญาโทแต่ละสาขาวิชา พบว่าเป็นดังนี้

นักศึกษาประกาศนียบัตรชั้นสูงทางการสอบบัญชี ใช้วารสารอุตสาหกรรมสารในระดับน้อยที่สุด โดยมีจำนวนผู้ใช้ 1 คน สำหรับวารสารภาษาต่างประเทศนั้น ไม่มีการใช้เลย

นักศึกษามหาบัณฑิตทางบริหารธุรกิจ ใช้วารสารอุตสาหกรรมสารในระดับน้อย โดยมีจำนวนผู้ใช้ 1 คน สำหรับวารสารภาษาต่างประเทศนั้น ใช้วารสาร Management Science อยู่ในระดับปานกลางซึ่งเป็นระดับสูงสุด โดยมีจำนวนผู้ใช้ 7 คน วารสารรายการอื่น ๆ นอกจากนี้มีการใช้ในระดับน้อย โดยมีจำนวนผู้ใช้อยู่ระหว่าง 4 ถึง 5 คน

นักศึกษามหาบัณฑิตทางการบัญชี ใช้วารสารอุตสาหกรรมสารในระดับน้อย โดยมีจำนวนผู้ใช้ 3 คน สำหรับวารสารภาษาต่างประเทศนั้น ใช้วารสาร Industrial Management & Data System ในระดับน้อยซึ่งเป็นระดับสูงสุด โดยมีจำนวนผู้ใช้ 3 คน วารสารรายการอื่น ๆ นอกจากนี้มีการใช้อยู่ในระดับน้อยที่สุด โดยมีจำนวนผู้ใช้อยู่ระหว่าง 1 ถึง 2 คน

นักศึกษามหาบัณฑิตทางบริหารธุรกิจสำหรับผู้บริหาร ใช้วารสารอุตสาหกรรมสารในระดับบานกลาง โดยมีจำนวนผู้ใช้ 1 คน สำหรับวารสารภาษาต่างประเทศนั้น ไม่มีการใช้เลย

เป็นที่น่าสังเกตว่า นักศึกษาปริญญาโทบัณฑิตทางบริหารธุรกิจใช้วารสารสาขานี้ ส่วนใหญ่อยู่ในระดับที่สูงกว่านักศึกษาสาขาวิชาอื่น ๆ และเมื่อพิจารณาผลรวมแล้ว พบว่า มีนักศึกษาน้อยมากที่ใช้วารสารสาขานี้ วารสาร Journal of the Operational Research Society เป็นวารสารที่มีจำนวนผู้ใช้น้อยที่สุดในกลุ่มนักศึกษาแต่ละสาขาวิชา



ศูนย์วิทยพัชกร
จุฬาลงกรณ์มหาวิทยาลัย

ตารางที่ 48 ปริมาณการใช้วารสารสาขาบริหารอุตสาหกรรมของนักศึกษาปริญญาตรี

ชื่อวารสาร	นักศึกษาปริญญาตรี (N= 157)																			
	การบัญชี (N= 101)					การตลาด (N= 29)					การบริหารบุคคล (N = 2)					การเงินและการธนาคาร (N = 15)				
	F	%F	\bar{X}	S.D.	แปล ความ	F	%F	\bar{X}	S.D.	แปล ความ	F	%F	\bar{X}	S.D.	แปล ความ	F	%F	\bar{X}	S.D.	แปล ความ
1. Industrial Management & Data System	3	2.97	2.00	0.82	น	-	-	-	-	-	-	-	-	-	-	-	-	-	-	-
2. Journal of the Operational Research Society	1	0.99	1.00	0.00	นศ	-	-	-	-	-	-	-	-	-	-	-	-	-	-	-
3. Management Science	4	3.96	1.75	0.83	น	-	-	-	-	-	-	-	-	-	-	-	-	-	-	-
4. Modern office Technology	1	0.99	2.00	0.00	น	-	-	-	-	-	-	-	-	-	1	6.67	1.00	0.00	นศ	-
5. อุตสาหกรรมสาร	7	6.93	1.57	0.73	นศ	4	13.79	2.00	1.22	น	-	-	-	-	-	-	-	-	-	-

ศูนย์วิทยทรัพยากร
จุฬาลงกรณ์มหาวิทยาลัย

ตารางที่ 46 (ต่อ) ปริมาณการใช้วารสารสาขาบริหารอุตสาหกรรมของนักศึกษาปริญญาตรี

ชื่อวารสาร	นักศึกษาปริญญาตรี (N= 157)														
	บริหารอุตสาหกรรม (N= 6)					การhamnขยนาวิ (N= 4)					รวม				
	F	%F	X	S.D.	แปล ความ	F	%F	\bar{X}	S.D.	แปล ความ	F	%F	\bar{X}	S.D.	แปล ความ
1. Industrial Management & Data System	1	16.67	5.00	0.00	มส	-	-	-	-	-	4	2.55	2.75	1.48	ป
2. Journal of the Operational Research Society	2	33.33	2.50	1.50	น	-	-	-	-	-	3	1.91	2.00	1.41	น
3. Management Science	6	100.00	2.67	1.49	ป	-	-	-	-	-	10	6.37	2.30	1.35	น
4. Modern office Technology	5	83.33	2.60	1.02	ป	-	-	-	-	-	7	4.46	2.29	1.03	น
5. อุตสาหกรรมสาร	4	66.67	4.25	0.83	ม	-	-	-	-	-	15	9.55	2.40	1.45	น

ศูนย์วิทยทรัพยากร
จุฬาลงกรณ์มหาวิทยาลัย

จากตารางที่ 46 วารสารสาขาวิชาบริหารอุตสาหกรรมภาษาไทยซึ่งมีเพียงรายการเดียว ได้แก่ อุตสาหกรรมสาร จากการวิจัยพบว่า นักศึกษาปริญญาตรีทุกสาขาวิชาใช้ในระดับน้อย โดยมีจำนวนผู้ใช้ 15 คน

วารสารสาขาวิชาบริหารอุตสาหกรรมภาษาต่างประเทศ ที่นักศึกษาปริญญาตรีทุกสาขาวิชาใช้ พบว่า วารสารที่มีการใช้ระดับสูงสุด ได้แก่ Industrial Management & Data System โดยมีการใช้ในระดับปานกลางและมีจำนวนผู้ใช้ 4 คน วารสารนอกจากนี้มีการใช้ในระดับน้อยทั้งหมด ซึ่งได้แก่วารสาร Journal of the Operational Research Society, Modern Office Technology และ Management Science ตามลำดับ โดยมีจำนวนผู้ใช้อยู่ระหว่าง 3 ถึง 10 คน

พิจารณาการใช้วารสารของนักศึกษาแต่ละสาขาวิชา พบว่าเป็นดังนี้

นักศึกษาสาขาวิชาการบัญชี ใช้วารสารอุตสาหกรรมสารในระดับน้อยที่สุด โดยมีจำนวนผู้ใช้ 7 คน สำหรับวารสารภาษาต่างประเทศนั้น มีการใช้ในระดับน้อยและน้อยที่สุดเท่านั้น วารสารที่มีการใช้ระดับน้อยที่สุด ได้แก่ Journal of the Operational Research Society โดยมีจำนวนผู้ใช้ 1 คน วารสารรายการอื่น ๆ นอกจากนี้มีการใช้ระดับน้อย โดยมีจำนวนผู้ใช้อยู่ระหว่าง 1 ถึง 4 คน

นักศึกษาสาขาวิชาการตลาด ใช้วารสารอุตสาหกรรมสารในระดับน้อย โดยมีจำนวนผู้ใช้ 4 คน สำหรับวารสารภาษาต่างประเทศนั้น ไม่มีการใช้เลย

นักศึกษาสาขาวิชาการเงินและการธนาคาร ใช้วารสารเพียงรายการเดียว ได้แก่ Modern Office Technology โดยใช้ในระดับน้อยที่สุด และมีจำนวนผู้ใช้ 1 คน

นักศึกษาสาขาวิชาบริหารอุตสาหกรรม ใช้วารสารอุตสาหกรรมสารในระดับมาก โดยมีจำนวนผู้ใช้ 4 คน สำหรับวารสารภาษาต่างประเทศนั้น ใช้วารสาร Industrial Management & Data System ในระดับมากที่สุด โดยมีจำนวนผู้ใช้ 1 คน วารสารที่มีการใช้ระดับปานกลาง ได้แก่ Management Science และ Modern Office Technology โดยมีจำนวนผู้ใช้อยู่ระหว่าง 5 ถึง 6 คน วารสารที่มีการใช้ระดับน้อย ได้แก่ Journal of the Operational Research Society โดยมีจำนวนผู้ใช้ 2 คน

นักศึกษาสาขาวิชาการบริหารบุคคล และ สาขาวิชาการพาณิชย์ ไม่ใช้วารสาร
สาขานี้เลย

เป็นที่น่าสังเกตว่า นักศึกษาสาขาวิชาบริหารอุตสาหกรรมเป็นผู้ใช้วารสารสาขาวิชา
บริหารอุตสาหกรรม โดยใช้วารสารทุกรายการในระดับที่สูงกว่านักศึกษาสาขาวิชาอื่น ๆ ในขณะที่
นักศึกษาสาขาวิชาอื่น ๆ ใช้วารสารสาขานี้น้อยมาก และนักศึกษาบางสาขาวิชาไม่ใช้เลย

จากผลการวิจัยการใช้วารสารสาขาวิชาบริหารอุตสาหกรรมของ อาจารย์ นักศึกษา
ปริญญาโท และนักศึกษาปริญญาตรี ดังกล่าวมานั้น สามารถเปรียบเทียบรายการวารสารสาขา
วิชาบริหารอุตสาหกรรมที่มีระดับการใช้สูงสุดระหว่างผู้ใช้ทั้ง 3 กลุ่ม ได้ดังตารางที่ 47



ศูนย์วิทยทรัพยากร
จุฬาลงกรณ์มหาวิทยาลัย

ตารางที่ 47 เปรียบเทียบรายการวารสารสาขาวิชาบริหารอุตสาหกรรมที่ใช้ทั้ง 3 กลุ่มใช้ในระดับสูงสุด

สถานภาพผู้ใช้วารสาร	วารสารภาษาไทย	วารสารภาษาต่างประเทศ
อาจารย์	อุตสาหกรรมสาร	Management Science Journal of Operational Research Society
นักศึกษปริญาโท	อุตสาหกรรมสาร	Management Science Industrial Management & Data System Modern Office Technology Journal of Operational Research Society
นักศึกษปริญาตรี	อุตสาหกรรมสาร	Industrial Management & Data System (4 คน)

หมายเหตุ :- มีการใช้ในระดับน้อยซึ่งเป็นระดับสูงสุดทุกรายการ ยกเว้นวารสารภาษาต่างประเทศในกลุ่มปริญาตรี ที่มีการใช้ระดับปานกลาง
ซึ่งเป็นระดับสูงสุด

ศูนย์วิทยทรัพยากร
จุฬาลงกรณ์มหาวิทยาลัย

ตารางที่ 48 ปริมาณการใช้วารสารสาขาการพาณิชย์ของอาจารย์

ชื่อวารสาร	อาจารย์ (N= 55)																			
	การบัญชี (N= 16)					การตลาด (N= 10)					การบริหารบุคคล (N= 8)					การเงินและการธนาคาร (N= 10)				
	F	%F	\bar{X}	S.D.	แปล ความ	F	%F	\bar{X}	S.D.	แปล ความ	F	%F	\bar{X}	S.D.	แปล ความ	F	%F	\bar{X}	S.D.	แปล ความ
1. Containerization	-	-	-	-	-	-	-	-	-	-	-	-	-	-	-	1	10.00	1.00	0.00	นศ
2. Fairplay Shipping Weekly	-	-	-	-	-	-	-	-	-	-	-	-	-	-	-	1	10.00	1.00	0.00	นศ
3. Maritime Asia	-	-	-	-	-	-	-	-	-	-	-	-	-	-	-	1	10.00	1.00	0.00	นศ
4. การท่าเรือ	-	-	-	-	-	-	-	-	-	-	-	-	-	-	-	1	10.00	1.00	0.00	นศ
5. วารสารการพาณิชย์	-	-	-	-	-	-	-	-	-	-	-	-	-	-	-	1	10.00	1.00	0.00	นศ

ศูนย์วิทยทรัพยากร
จุฬาลงกรณ์มหาวิทยาลัย

ตารางที่ 4: (ต่อ) ปริมาณการใช้วารสารสาขาการพาณิชย์ของอาจารย์

ชื่อวารสาร	อาจารย์ (N= 55)														
	บริหารอุตสาหกรรม (N= 7)					การพาณิชย์ (N= 4)					รวม				
	F	%F	\bar{X}	S.D.	แปล ความ	F	%F	\bar{X}	S.D.	แปล ความ	F	%F	\bar{X}	S.D.	แปล ความ
1. Containerization	-	-	-	-	-	3	75.00	4.67	0.47	มส	4	7.27	3.75	1.64	ม
2. Fairplay Shipping Weekly	-	-	-	-	-	1	25.00	4.00	0.00	ม	2	3.64	2.50	1.50	น
3. Maritime Asia	-	-	-	-	-	3	75.00	4.67	0.47	มส	4	7.27	3.50	0.00	ป
4. การทำเรือ	1	14.28	1.00	0.00	นส	4	100.00	4.50	0.50	ม	6	10.91	3.33	0.00	ป
5. วารสารการพาณิชย์	1	14.28	1.00	0.00	นส	4	100.00	4.50	0.50	ม	6	10.91	3.33	1.70	ป

ศูนย์วิทยทรัพยากร
จุฬาลงกรณ์มหาวิทยาลัย

จากตารางที่ 48 วารสารสาขาวิชาการศึกษาแพทยศาสตร์ภาษาไทย ซึ่งมีเพียง 2 รายการ ได้แก่ การทำเรือ และวารสารการศึกษาแพทยศาสตร์ จากการวิจัยพบว่า อาจารย์ทุกสาขาวิชาใช้ในระดับปานกลาง โดยมีจำนวนผู้ใช้รายการละ 6 คน

วารสารสาขาวิชาการศึกษาแพทยศาสตร์ต่างประเทศที่อาจารย์ทุกสาขาวิชาใช้ พบว่า ในจำนวนวารสารทั้ง 3 รายการ มีการใช้ในระดับมาก ปานกลาง และน้อย กล่าวคือ ใช้ Containerization ในระดับมาก ใช้ Maritime Asia ในระดับปานกลาง โดยมีผู้ใช้วารสารทั้ง 2 รายการดังกล่าวเพียงรายการละ 4 คน และใช้ Fairplay Shipping Weekly ในระดับน้อย โดยมีจำนวนผู้ใช้เพียง 2 คนเท่านั้น

พิจารณาการใช้วารสารของอาจารย์แต่ละสาขาวิชา พบว่าเป็นดังนี้

อาจารย์สาขาวิชาการบัญชี การตลาด และการบริหารบุคคล ไม่ใช้วารสารสาขาวิชาการศึกษาแพทยศาสตร์เลย

อาจารย์สาขาการเงินและการธนาคาร ใช้วารสารสาขาวิชาการศึกษาแพทยศาสตร์ทุกรายการทั้งภาษาไทยและภาษาต่างประเทศในระดับน้อยที่สุด โดยมีจำนวนผู้ใช้เพียงรายการละ 1 คน

อาจารย์สาขาวิชาบริหารอุตสาหกรรม ไม่ใช้วารสารสาขาวิชาการศึกษาแพทยศาสตร์ต่างประเทศเลย แต่ใช้วารสารภาษาไทยทั้ง 2 รายการในระดับน้อยที่สุด โดยมีจำนวนผู้ใช้เพียงรายการละ 1 คน เท่านั้น

อาจารย์สาขาวิชาการศึกษาแพทยศาสตร์ ใช้วารสารสาขาวิชาการศึกษาแพทยศาสตร์ทุกรายการในระดับมากที่สุดและมาก กล่าวคือ วารสารภาษาต่างประเทศมีการใช้ Containerization และ Maritime Asia ในระดับมากที่สุด โดยมีจำนวนผู้ใช้ทั้ง 2 รายการ เพียงรายการละ 3 คน และใช้ Fairplay Shipping Weekly ในระดับมาก โดยมีจำนวนผู้ใช้ 1 คน สำหรับวารสารภาษาไทยทั้งสองรายการนั้น มีการใช้ในระดับมาก โดยมีจำนวนผู้ใช้รายการละ 4 คน

เป็นที่น่าสังเกตว่า ผู้ใช้วารสารสาขาวิชาการพาณิชย์ส่วนใหญ่เป็นอาจารย์สาขา
วิชาการพาณิชย์ ส่วนอาจารย์สาขาวิชาอื่นไม่ใช้วารสารสาขานี้เลย ยกเว้นอาจารย์สาขา
การเงินและการธนาคาร และสาขาบริหารอุตสาหกรรมเท่านั้น ที่มีผู้ใช้บ้าง แต่มีจำนวนผู้ใช้เพียง
รายการละ 1 คนเท่านั้น และมีการใช้ในระดับน้อยที่สุดทุกรายการด้วย



ศูนย์วิจัยทรัพยากร
จุฬาลงกรณ์มหาวิทยาลัย

ตารางที่ 48 ปริมาณการใช้วารสารสาขาการพาณิชย์ของนักศึกษาปริญาโท

ชื่อวารสาร	นักศึกษาปริญญาโท (N= 87)																								
	ประกาศนียบัตรชั้นสูง ทางการสอบบัญชี (N= 11)					ปริญญาโทบัณฑิตทางบริหารธุรกิจ (N= 45)					ปริญญาโทบัณฑิตทางการบัญชี (N= 10)					ปริญญาโทบัณฑิตทางบริหารธุรกิจ สำหรับผู้บริหาร (N= 15)					รวม (N= 87)				
	F	%F	\bar{X}	S.D.	แปล ความ	F	%F	\bar{X}	S.D.	แปล ความ	F	%F	\bar{X}	S.D.	แปล ความ	F	%F	\bar{X}	S.D.	แปล ความ	F	%F	\bar{X}	S.D.	แปล ความ
1. Containerization	-	-	-	-	-	3	6.67	1.67	0.47	น	-	-	-	-	-	1	6.67	1.00	0.00	นศ	4	4.60	1.50	0.50	นศ
2. Fairplay Shipping Weekly	-	-	-	-	-	2	4.44	2.00	0.00	น	-	-	-	-	-	1	6.67	1.00	0.00	นศ	3	3.45	1.67	0.47	น
3. Maritime Asia	-	-	-	-	-	3	6.67	1.33	0.47	นศ	-	-	-	-	-	1	6.67	1.00	0.00	นศ	4	4.60	1.25	0.43	นศ
4. การท่าเรือ	1	9.09	1.00	0.00	นศ	4	8.89	1.25	0.50	นศ	2	12.50	1.50	0.50	นศ	2	13.33	2.00	1.00	น	9	10.34	1.44	0.68	นศ
5. วารสารการพาณิชย์	1	9.09	1.00	0.00	นศ	4	8.89	1.50	0.50	นศ	4	25.00	1.25	0.43	นศ	2	13.33	2.00	0.00	น	11	12.64	1.45	0.50	นศ

ศูนย์วิทยทรัพยากร
จุฬาลงกรณ์มหาวิทยาลัย

จากตารางที่ 49 วารสารสาขาวิชาการพาณิชย์นาวีภาษาไทย ซึ่งมีเพียง 2 รายการ ได้แก่ การท่าเรือ และวารสารการพาณิชย์นาวี จากการวิจัยพบว่า นักศึกษาปริญญาโททุกสาขาวิชาใช้ในระดับน้อยที่สุด โดยมีจำนวนผู้ใช้ 9 และ 11 คน ตามลำดับ

วารสารสาขาวิชาการพาณิชย์นาวีภาษาต่างประเทศที่นักศึกษาปริญญาโททุกสาขาวิชาใช้ พบว่า มีการใช้ Fairplay Shipping Weekly ในระดับน้อยซึ่งเป็นระดับสูงสุด โดยมีจำนวนผู้ใช้ 3 คน ใช้ Containerization และ Maritime Asia ในระดับน้อยที่สุด โดยมีจำนวนผู้ใช้รายการละ 4 คน

พิจารณาการใช้วารสารของนักศึกษาปริญญาโทแต่ละสาขาวิชา พบว่าเป็นดังนี้

นักศึกษาประกาศนียบัตรชั้นสูงทางการสอบบัญชี ไม่ใช้วารสารสาขาวิชาการพาณิชย์นาวีภาษาต่างประเทศเลย แต่ใช้วารสารภาษาไทยทั้ง 2 รายการ ในระดับน้อยที่สุด โดยมีจำนวนผู้ใช้เพียงรายการละ 1 คน เท่านั้น

นักศึกษาปริญญาโทบัณฑิตทางบริหารธุรกิจ ใช้วารสารสาขาวิชาการพาณิชย์นาวีทุกรายการ โดยใช้ในระดับน้อยและน้อยที่สุด กล่าวคือ วารสารภาษาต่างประเทศใช้ Containerization และ Fairplay Shipping Weekly ในระดับน้อยซึ่งเป็นระดับสูงสุด โดยมีจำนวนผู้ใช้เพียง 3 และ 2 คน ตามลำดับ และใช้ Maritime Asia ในระดับน้อยที่สุด โดยมีจำนวนผู้ใช้เพียง 3 คน เท่านั้น ส่วนวารสารภาษาไทยใช้ทั้ง 2 รายการ ในระดับน้อยที่สุด โดยมีจำนวนผู้ใช้เพียงรายการละ 4 คน เท่านั้น

นักศึกษาปริญญาโทบัณฑิตทางการบัญชี ไม่ใช้วารสารสาขาวิชาการพาณิชย์นาวีภาษาต่างประเทศเลย แต่ใช้วารสารภาษาไทยทั้ง 2 รายการ ในระดับน้อยที่สุด โดยมีจำนวนผู้ใช้เพียงรายการละ 2 และ 4 คน เท่านั้น

นักศึกษาปริญญาโทบัณฑิตทางบริหารธุรกิจสำหรับผู้บริหาร ใช้วารสารสาขาวิชาการพาณิชย์นาวีทุกรายการ โดยใช้ในระดับน้อยและน้อยที่สุด กล่าวคือ ใช้วารสารภาษาต่างประเทศทุกรายการในระดับน้อยที่สุดซึ่งเป็นระดับสูงสุด โดยมีจำนวนผู้ใช้เพียงรายการละ 1 คน เท่านั้น ส่วนวารสารภาษาไทยใช้ทุกรายการในระดับน้อยซึ่งเป็นระดับสูงสุด โดยมีจำนวนผู้ใช้เพียงรายการละ 2 คน เท่านั้น

เป็นที่น่าสังเกตว่า นักศึกษาปริญญาโททุกสาขาวิชาใช้วารสารสาขาวิชาการพาณิชย์นาวี
ในระดับน้อยซึ่งเป็นระดับสูงสุดเพียงรายการเดียว คือ Fairplay Shipping Weekly ส่วน
วารสารรายการอื่น ๆ ใช้ในระดับน้อยที่สุดทุกรายการ และนักศึกษาประกาศนียบัตรชั้นสูงทาง
การสอบบัญชี และนักศึกษาปริญญาโทบัณฑิตทางการบัญชี ไม่ใช้วารสารสาขาวิชาการพาณิชย์นาวี
ภาษาต่างประเทศเลย



ศูนย์วิทยทรัพยากร
จุฬาลงกรณ์มหาวิทยาลัย

ตารางที่ 52 ปริมาณการใช้วารสารสาขาการพาณิชย์ของนักศึกษาปริญญาตรี

ชื่อวารสาร	นักศึกษาปริญญาตรี (N = 157)																			
	การบัญชี (N= 101)					การตลาด (N= 29)					การบริหารบุคคล (N= 2)					การเงินและการธนาคาร (N = 15)				
	F	%F	\bar{X}	S.D.	แปล ความ	F	%F	\bar{X}	S.D.	แปล ความ	F	%F	\bar{X}	S.D.	แปล ความ	F	%F	\bar{X}	S.D.	แปล ความ
1. Containerization	1	0.99	1.00	0.00	นศ	1	3.45	2.00	0.00	น	-	-	-	-	-	-	-	-	-	-
2. Fairplay Shipping Weekly	2	1.98	1.00	0.00	นศ	1	3.45	2.00	0.00	น	-	-	-	-	-	-	-	-	-	-
3. Maritime Asia	2	1.98	1.50	0.50	นศ	1	3.45	2.00	0.00	น	-	-	-	-	-	-	-	-	-	-
4. การทำเรือ	5	4.95	1.20	0.40	นศ	3	5.45	1.33	0.47	นศ	-	-	-	-	-	4	26.67	1.50	0.50	นศ
5. วารสารการพาณิชย์	8	14.54	1.88	0.78	น	2	6.90	2.00	1.00	น	-	-	-	-	-	3	20.00	1.33	0.47	นศ

ศูนย์วิทยทรัพยากร
จุฬาลงกรณ์มหาวิทยาลัย

ตารางที่ 50 (ต่อ) ปริมาณการใช้วารสารสาขาการพาณิชย์ของนักศึกษาปริญญาตรี

ชื่อวารสาร	นักศึกษาปริญญาตรี (N = 157)														
	บริหารอุตสาหกรรม (N= 6)					การพาณิชย์ (N= 4)					รวม				
	F	%F	\bar{X}	S.D.	แปล ความ	F	%F	\bar{X}	S.D.	แปล ความ	F	%F	\bar{X}	S.D.	แปล ความ
1. Containerization	-	-	-	-	-	-	-	-	-	-	2	1.27	1.50	0.50	นส
2. Fairplay Shipping Weekly	1	16.67	4.00	0.00	ม	-	-	-	-	-	4	2.55	2.00	1.22	น
3. Maritime Asia	1	16.67	1.00	0.00	นส	1	25.00	1.00	0.00	นส	5	3.18	1.50	0.50	นส
4. การท่าเรือ	1	16.67	1.00	0.00	นส	4	100.00	2.75	0.43	ป	17	10.83	1.31	0.46	นส
5. วารสารการพาณิชย์	1	16.67	4.00	0.00	ม	4	100.00	2.75	0.43	ป	18	11.46	1.93	0.96	น

ศูนย์วิทยทรัพยากร
จุฬาลงกรณ์มหาวิทยาลัย

จากตารางที่ 50 วารสารสาขาวิชาการพาณิชย์ภาษาไทย ซึ่งนักศึกษาปริญญาตรีทุกสาขาวิชาใช้ ได้แก่ วารสารการพาณิชย์ โดยใช้ในระดับน้อยซึ่งเป็นระดับสูงสุด และมีจำนวนผู้ใช้ 18 คน ส่วน การท่าเรือ มีจำนวนผู้ใช้ 17 คน โดยใช้ในระดับน้อยที่สุด

วารสารสาขาวิชาการพาณิชย์ภาษาต่างประเทศ ซึ่งนักศึกษาปริญญาตรีทุกสาขาวิชาใช้ พบว่า ใช้วารสาร Fairplay Shipping Weekly ในระดับน้อยซึ่งเป็นระดับสูงสุด โดยมีจำนวนผู้ใช้เพียง 4 คน เท่านั้น ส่วน Containerization และ Maritime Asia มีการใช้ในระดับน้อยที่สุด โดยมีจำนวนผู้ใช้ 2 และ 5 คน ตามลำดับ

พิจารณาการใช้วารสารของนักศึกษาปริญญาตรีแต่ละสาขาวิชา พบว่าเป็นดังนี้

นักศึกษาสาขาการบัญชี ใช้วารสารสาขาวิชาการพาณิชย์ภาษาต่างประเทศในระดับน้อยที่สุดทุกรายการ โดยมีจำนวนผู้ใช้อยู่ระหว่าง 1 ถึง 2 คน เท่านั้น ส่วนวารสารภาษาไทยมีการใช้วารสารการพาณิชย์ในระดับน้อยซึ่งเป็นระดับสูงสุด โดยมีจำนวนผู้ใช้ 8 คน และใช้การทำเรือในระดับน้อยที่สุด โดยมีจำนวนผู้ใช้ 5 คน

นักศึกษาสาขาการตลาด ใช้วารสารสาขาวิชาการพาณิชย์ภาษาต่างประเทศทุกรายการในระดับน้อย โดยมีจำนวนผู้ใช้เพียงรายการละ 1 คน เท่านั้น ส่วนวารสารภาษาไทย มีการใช้วารสารการพาณิชย์ในระดับน้อยซึ่งเป็นระดับสูงสุด โดยมีจำนวนผู้ใช้เพียง 2 คน และใช้การทำเรือในระดับน้อยที่สุด โดยมีจำนวนผู้ใช้ 3 คน

นักศึกษาสาขาการบริหารบุคคล ไม่ใช้วารสารสาขาวิชาการพาณิชย์เลย

นักศึกษาสาขาการเงินและการธนาคาร ไม่ใช้วารสารสาขาวิชาการพาณิชย์ภาษาต่างประเทศเลย ส่วนวารสารภาษาไทยทุกรายการใช้ในระดับน้อยที่สุด โดยการทำเรือมีจำนวนผู้ใช้ 4 คน วารสารการพาณิชย์ มีจำนวนผู้ใช้ 3 คน

นักศึกษาสาขาบริหารอุตสาหกรรม ใช้ Fairplay Shipping Weekly ในระดับมาก ใช้ Maritime Asia ในระดับน้อยที่สุด โดยมีจำนวนผู้ใช้รายการละ 1 คน และไม่ใช้ Containerization เลย ส่วนวารสารภาษาไทยใช้วารสารการพาณิชย์ในระดับบ้าง และใช้การทำเรือในระดับน้อยที่สุด โดยวารสารทั้ง 2 รายการ มีจำนวนผู้ใช้รายการละ 1 คน

นักศึกษาสาขาการพาณิชย์นาวี ใช้วารสารสาขาวิชาการศึกษาพาณิชย์นาวีภาษาต่างประเทศ
เพียงรายการเดียว คือ Maritime Asia โดยมีระดับการใช้อยู่ในระดับน้อยที่สุด และมี
จำนวนผู้ใช้เพียง 1 คน ส่วนวารสารภาษาไทยนั้น นักศึกษาสาขานี้ทุกคน (4 คน) ใช้วารสาร
ทั้ง 2 รายการ โดยมีระดับการใช้อยู่ในระดับปานกลางทั้งหมด

เป็นที่น่าสังเกตว่า นักศึกษาสาขาการพาณิชย์นาวีใช้วารสารสาขาวิชาการศึกษาพาณิชย์นาวี
ภาษาต่างประเทศเพียงรายการเดียว คือ Maritime Asia และใช้ในระดับน้อยที่สุดด้วย

จากผลการวิจัยการใช้วารสารสาขาวิชาการศึกษาพาณิชย์นาวีของอาจารย์ นักศึกษา
ปริญญาโท และนักศึกษาปริญญาตรี ดังกล่าวนั้น สามารถเปรียบเทียบรายการวารสารสาขา
วิชาการศึกษาพาณิชย์นาวี ที่มีระดับการใช้สูงสุดระหว่างกลุ่มผู้ใช้ทั้ง 3 กลุ่ม ได้ดังตารางที่ 51



ศูนย์วิทยทรัพยากร
จุฬาลงกรณ์มหาวิทยาลัย

ตารางที่ 51 เปรียบเทียบรายการวารสารสาขาวิชาการพาณิชย์ที่ผู้ใช้ทั้ง 3 กลุ่มใช้ในระดับสูงสุด

สถานภาพผู้ใช้วารสาร	วารสารภาษาไทย	วารสารภาษาต่างประเทศ
อาจารย์	การทำเรือ วารสารการพาณิชย์	Containerization
นักศึกษาปริญญาโท	วารสารการพาณิชย์**	Fairplay Shipping Weekly*
นักศึกษาปริญญาตรี	วารสารการพาณิชย์*	Fairplay Shipping Weekly*

หมายเหตุ :- * ใช้ในระดับน้อย
** ใช้ในระดับน้อยที่สุด

ศูนย์วิทยทรัพยากร
จุฬาลงกรณ์มหาวิทยาลัย

ตารางที่ ๘- ปริมาณการใช้วารสารสาขาอื่น ๆ ของอาจารย์

ชื่อวารสาร	อาจารย์ (N = 5)																			
	การบัญชี (N= 16)					การตลาด (N= 10)					การบริหารบุคคล (N= 8)					การเงินและการธนาคาร (N= 10)				
	F	%F	\bar{X}	S.D.	แปล ความ	F	%F	\bar{X}	S.D.	แปล ความ	F	%F	\bar{X}	S.D.	แปล ความ	F	%F	\bar{X}	S.D.	แปล ความ
1. Auerbach Computer Programming Management	-	-	-	-	-	-	-	-	-	-	-	-	-	-	-	-	-	-	-	-
2. Auerbach Data Base Management	-	-	-	-	-	-	-	-	-	-	-	-	-	-	-	-	-	-	-	-
3. Auerbach Data Processing Management	-	-	-	-	-	-	-	-	-	-	-	-	-	-	-	-	-	-	-	-
4. Auerbach Systems Development Management	-	-	-	-	-	-	-	-	-	-	-	-	-	-	-	-	-	-	-	-
5. Computerworld	3	18.75	2.67	0.47	ป	2	20.00	1.00	0.00	นส	-	-	-	-	-	-	-	-	-	-
6. Datamation	5	31.25	2.40	0.80	น	1	10.00	1.00	0.00	นส	-	-	-	-	-	-	-	-	-	-
7. คอมพิวเตอร์รีวิว	5	31.25	2.40	0.80	ป	2	20.00	1.50	0.50	นส	-	-	-	-	-	1	10.00	2.00	0.00	น
8. คอมพิวเตอร์สาร	4	25.00	3.25	0.83	ป	2	20.00	2.00	1.00	น	-	-	-	-	-	1	10.00	2.00	0.00	น
9. ไมโครคอมพิวเตอร์	5	31.25	3.00	0.63	ป	2	20.00	1.00	0.00	นส	-	-	-	-	-	1	10.00	2.00	0.00	น

จุฬาลงกรณ์มหาวิทยาลัย

ตารางที่ 32 (ต่อ) ปริมาณการใช้วารสารสาขาอื่น ๆ ของอาจารย์

ชื่อวารสาร	อาจารย์ (N = 5)														
	บริหารอุตสาหกรรม (N= 7)					การพาณิชย์นาวี (N= 4)					รวม				
	F	%F	\bar{X}	S.D.	แปล ความ	F	%F	\bar{X}	S.D.	แปล ความ	F	%F	\bar{X}	S.D.	แปล ความ
1. Auerbach Computer Programming Management	-	-	-	-	-	-	-	-	-	-	-	-	-	-	-
2. Auerbach Data Base Management	-	-	-	-	-	-	-	-	-	-	-	-	-	-	
3. Auerbach Data Processing Management	-	-	-	-	-	-	-	-	-	-	-	-	-	-	
4. Auerbach Systems Development Management	-	-	-	-	-	-	-	-	-	-	-	-	-	-	
5. Computerworld	-	-	-	-	-	-	-	-	-	-	5	9.09	2.00	0.89	น
6. Datamation	-	-	-	-	-	-	-	-	-	-	6	10.91	2.17	0.90	น
7. คอมพิวเตอร์รีวิว	-	-	-	-	-	-	-	-	-	-	8	14.54	2.13	0.60	น
8. คอมพิวเตอร์สาร	2	28.57	1.50	0.50	นส	-	-	-	-	-	9	16.36	2.44	1.07	น
9. ไมโครคอมพิวเตอร์	2	28.57	2.00	0.00	น	-	-	-	-	-	10	18.18	2.30	1.00	น

จากตารางที่ 52 วารสารสาขาอื่น ๆ ภาษาไทยที่อาจารย์ทุกสาขาวิชาใช้ พบว่ามีการใช้ในระดับน้อยทุกรายการ โดยมีจำนวนผู้ใช้อยู่ระหว่าง 8 ถึง 10 คน ซึ่งเรียงตามค่าเฉลี่ยจากมากไปหาน้อยได้ดังนี้คือ ไมโครคอมพิวเตอร์, คอมพิวเตอร์สาร และ คอมพิวเตอร์รีวิว

วารสารสาขาอื่น ๆ ภาษาต่างประเทศที่อาจารย์ทุกสาขาวิชาใช้ พบว่ามีการใช้เพียง 2 รายการ ได้แก่ Datamation และ Computerworld โดยมีการใช้ในระดับน้อย และมีจำนวนผู้ใช้อยู่ระหว่าง 5 ถึง 6 คน เท่านั้น

พิจารณาการใช้วารสารของอาจารย์แต่ละสาขาวิชา พบว่าเป็นดังนี้

อาจารย์สาขาวิชาการบัญชี ใช้วารสารภาษาไทยทุกรายการ โดยใช้ คอมพิวเตอร์สาร และ ไมโครคอมพิวเตอร์ อยู่ในระดัปานกลางซึ่งเป็นระดับสูงสุด โดยมีจำนวนผู้ใช้อยู่ระหว่าง 4 ถึง 5 คน และใช้ คอมพิวเตอร์รีวิว ในระดับน้อย โดยมีจำนวนผู้ใช้ 5 คน สำหรับวารสารภาษาต่างประเทศนั้น มีการใช้เพียง 2 รายการ ได้แก่ Computerworld และ Datamation โดยมีการใช้ระดับปานกลางและระดับน้อย ตามลำดับ และมีจำนวนผู้ใช้ 3 คน และ 5 คน ตามลำดับ

อาจารย์สาขาวิชาการตลาด ใช้วารสารภาษาไทยทุกรายการ โดยใช้ คอมพิวเตอร์สาร อยู่ในระดับน้อยซึ่งเป็นระดับสูงสุด และมีจำนวนผู้ใช้ 2 คน ใช้วารสาร ไมโครคอมพิวเตอร์ และ คอมพิวเตอร์รีวิว ในระดับน้อยที่สุด โดยมีจำนวนผู้ใช้รายการละ 2 คน สำหรับวารสารภาษาต่างประเทศนั้นมีการใช้เพียง 2 รายการ ได้แก่ Computerworld และ Datamation โดยใช้ในระดับน้อยที่สุด และมีจำนวนผู้ใช้ 2 คน และ 1 คน ตามลำดับ

อาจารย์สาขาวิชาการเงินและการธนาคาร ไม่ใช้วารสารภาษาต่างประเทศเลย แต่ใช้วารสารภาษาไทยทุกรายการอยู่ในระดับน้อย โดยมีจำนวนผู้ใช้รายการละ 1 คน

อาจารย์สาขาวิชาบริหารอุตสาหกรรม ไม่ใช้วารสารภาษาต่างประเทศเลย แต่ใช้วารสารภาษาไทย 2 รายการ ได้แก่ ไมโครคอมพิวเตอร์ และ คอมพิวเตอร์สาร โดยใช้ในระดับน้อยและน้อยที่สุด ตามลำดับ และมีจำนวนผู้ใช้รายการละ 2 คน

อาจารย์สาขาวิชาการบริหารบุคคล และ สาขาวิชาการพาณิชย์ ไม่ใช้วารสาร
สาขานี้เลย

เป็นที่น่าสังเกตว่า วารสารที่ออกโดยสถาบัน AUERBACH ตั้งแต่รายการที่ 1 ถึง 4
นั้น ไม่มีผู้ใช้เลย



ศูนย์วิทยทรัพยากร
จุฬาลงกรณ์มหาวิทยาลัย

ตารางที่ 53 ปริมาณการใช้วารสารสาขาอื่น ๆ ของนักศึกษาปริญญาโท

ชื่อวารสาร	นักศึกษาปริญญาโท (N= 87)																								
	ประกาศนียบัตรชั้นสูง ทางการสอบบัญชี (N= 11)					ปริญญาโทบัณฑิตทางบริหารธุรกิจ (N= 45)					ปริญญาโทบัณฑิตทางการบัญชี (N= 16)					ปริญญาโทบัณฑิตทางบริหารธุรกิจ สำหรับผู้บริหาร (N= 16)					รวม (N= 87)				
	F	%F	\bar{X}	S.D.	แปล ความ	F	%F	\bar{X}	S.D.	แปล ความ	F	%F	\bar{X}	S.D.	แปล ความ	F	%F	\bar{X}	S.D.	แปล ความ	F	%F	\bar{X}	S.D.	แปล ความ
1. Auerbach Computer Programming Management	-	-	-	-	-	2	4.44	2.50	0.50	น	-	-	-	-	-	-	-	-	-	-	2	2.30	2.50	0.50	น
2. Auerbach Data Base Management	-	-	-	-	-	2	4.44	2.50	0.50	น	-	-	-	-	-	-	-	-	-	-	2	2.30	2.50	0.50	น
3. Auerbach Data Processing Management	-	-	-	-	-	3	6.67	2.00	0.82	น	-	-	-	-	-	-	-	-	-	-	3	3.45	2.00	0.82	น
4. Auerbach Systems Development Management	-	-	-	-	-	2	4.44	2.50	0.50	น	-	-	-	-	-	-	-	-	-	-	2	2.30	2.50	0.50	น
5. Computerworld	-	-	-	-	-	5	11.11	1.80	0.75	น	-	-	-	-	-	1	6.67	1.00	0.00	นพ	6	6.90	1.67	0.75	น
6. Datamation	-	-	-	-	-	5	11.11	1.80	0.80	น	-	-	-	-	-	-	-	-	-	-	5	5.75	1.80	0.80	น
7. คอมพิวเตอร์วิว	4	36.36	1.75	0.83	น	16	35.56	2.19	1.07	น	6	37.5	2.00	0.82	น	2	13.33	1.50	0.50	นพ	28	32.18	2.04	0.98	น
8. คอมพิวเตอร์สาร	3	27.27	1.33	0.47	นพ	19	42.22	2.21	1.00	น	8	50.00	1.63	0.48	น	2	13.33	2.00	1.00	น	32	36.78	1.97	0.92	น
9. ไมโครคอมพิวเตอร์	6	54.54	1.83	0.90	น	19	42.22	2.37	1.22	น	7	43.75	2.00	0.76	น	2	13.33	1.50	0.50	นพ	34	39.08	2.15	1.09	น

ศูนย์วิทยุทรัพยากร
จุฬาลงกรณ์มหาวิทยาลัย

จากตารางที่ 53 วารสารสาขาอื่น ๆ ภาษาไทยที่นักศึกษาปริญญาโททุกสาขาวิชาใช้ พบว่า มีการใช้อยู่ในระดับน้อยทุกรายการ โดยมีจำนวนผู้ใช้อยู่ระหว่าง 28 ถึง 34 คน ซึ่งเรียงตามค่าเฉลี่ยของการใช้จากมากไปหาน้อย ได้แก่ วารสาร ไมโครคอมพิวเตอร์, คอมพิวเตอร์รีวิว และ คอมพิวเตอร์สาร

วารสารสาขาอื่น ๆ ภาษาดังประเทศที่นักศึกษาปริญญาโททุกสาขาวิชาใช้ พบว่า มีการใช้อยู่ในระดับน้อยทุกรายการ โดยมีจำนวนผู้ใช้อยู่ระหว่าง 2 ถึง 6 คน ซึ่งเรียงตามค่าเฉลี่ยของการใช้จากมากไปหาน้อย ได้แก่ วารสาร AUERBACH Computer Programming Management, AUERBACH Data Base Management, AUERBACH Systems Development Management, AUERBACH Data Processing Management, Computerworld และ Datamation

พิจารณาการใช้วารสารของนักศึกษาแต่ละสาขาวิชา พบว่าเป็นดังนี้

นักศึกษาประกาศนียบัตรชั้นสูงทางการสอบบัญชี และนักศึกษาปริญญามหาบัณฑิตทางการบัญชี ไม่ใช้วารสารภาษาต่างประเทศเลย แต่ใช้วารสารภาษาไทยทุกรายการในระดับน้อย โดยมีจำนวนผู้ใช้อยู่ระหว่าง 3 ถึง 6 คน และ 6 ถึง 8 คน ตามลำดับ

นักศึกษาปริญญามหาบัณฑิตทางบริหารธุรกิจ ใช้วารสารทั้งภาษาไทยและภาษาต่างประเทศทุกรายการอยู่ในระดับน้อย โดยมีจำนวนผู้ใช้วารสารภาษาไทยอยู่ระหว่าง 18 ถึง 19 คน มีจำนวนผู้ใช้วารสารภาษาต่างประเทศอยู่ระหว่าง 2 ถึง 5 คน

นักศึกษาปริญญามหาบัณฑิตทางบริหารธุรกิจสำหรับผู้บริหาร ใช้วารสารภาษาไทยทุกรายการ โดยใช้ คอมพิวเตอร์สาร อยู่ในระดับน้อยซึ่งเป็นระดับสูงสุด ใช้คอมพิวเตอร์รีวิว และ ไมโครคอมพิวเตอร์ ในระดับน้อยที่สุด โดยมีจำนวนผู้ใช้วารสารทุกรายการรายการละ 2 คน สำหรับวารสารภาษาต่างประเทศนั้น ใช้เพียงรายการเดียว ได้แก่ Computerworld โดยมีจำนวนผู้ใช้ 1 คน และใช้ในระดับน้อยที่สุด

เป็นที่น่าสังเกตว่า วารสารที่ออกโดยสถาบัน AUERBACH มีจำนวนผู้ใช้วารสารน้อยมากจนถึงไม่มีเลยในกลุ่มนักศึกษาแต่ละสาขาวิชา

ตารางที่ 14 ปริมาณการใช้วารสารสาขาอื่น ๆ ของนักศึกษาปริญญาตรี

ชื่อวารสาร	นักศึกษาปริญญาตรี (N= 157)																			
	การบัญชี (N= 101)					การตลาด (N= 29)					การบริหารบุคคล (N= 2)					การเงินและการธนาคาร (N= 15)				
	F	%F	\bar{X}	S.D.	แปล ความ	F	%F	\bar{X}	S.D.	แปล ความ	F	%F	\bar{X}	S.D.	แปล ความ	F	%F	\bar{X}	S.D.	แปล ความ
1. Auerbach Computer Programming Management	6	5.94	1.67	0.75	น	-	-	-	-	-	-	-	-	-	-	-	-	-	-	-
2. Auerbach Data Base Management	7	6.93	2.00	1.07	น	-	-	-	-	-	-	-	-	-	-	-	-	-	-	-
3. Auerbach Data Processing Management	5	4.95	2.80	1.17	ป	-	-	-	-	-	-	-	-	-	-	-	-	-	-	-
4. Auerbach Systems Development Management	4	3.96	2.00	1.00	น	-	-	-	-	-	-	-	-	-	-	-	-	-	-	-
5. Computerworld	11	10.89	2.18	1.47	น	1	3.45	1.00	0.00	นส	-	-	-	-	-	-	-	-	-	-
6. Datamation	6	5.94	1.33	0.47	นส	1	3.45	3.00	0.00	ป	-	-	-	-	-	-	-	-	-	-
7. คอมพิวเตอร์วิว	45	44.55	2.58	1.34	น	7	24.14	1.86	0.83	น	-	-	-	-	-	7	46.67	1.86	1.12	น
8. คอมพิวเตอร์สาร	48	47.52	2.40	1.20	น	10	34.48	1.60	0.80	น	-	-	-	-	-	8	53.33	1.63	0.86	น
9. ไมโครคอมพิวเตอร์	57	56.43	2.49	1.26	น	11	37.93	2.55	0.99	น	-	-	-	-	-	8	53.33	1.75	1.09	น

จุฬาลงกรณ์มหาวิทยาลัย

ตารางที่ 34 (ต่อ) ปริมาณการใช้วารสารสาขาอื่น ๆ ของนักศึกษาปริญญาตรี

ชื่อวารสาร	นักศึกษาปริญญาตรี (N = 157)														
	บริหารอุตสาหกรรม (N= 6)					การพาณิชย์ (N = 4)					รวม				
	F	%F	\bar{X}	S.D.	แปล ความ	F	%F	\bar{X}	S.D.	แปล ความ	F	%F	\bar{X}	S.D.	แปล ความ
1. Auerbach Computer Programming Management	-	-	-	-	-	-	-	-	-	-	6	3.82	1.67	0.75	น
2. Auerbach Data Base Management	-	-	-	-	-	-	-	-	-	-	7	4.46	2.00	1.07	น
3. Auerbach Data Processing Management	-	-	-	-	-	-	-	-	-	-	5	3.18	2.80	1.17	ป
4. Auerbach Systems Development Management	-	-	-	-	-	-	-	-	-	-	4	2.55	2.00	0.00	น
5. Computerworld	-	-	-	-	-	-	-	-	-	-	12	7.64	2.08	1.44	น
6. Datamation	-	-	-	-	-	-	-	-	-	-	7	4.46	1.57	0.73	นส
7. คอมพิวเตอร์วิว	4	66.67	2.50	1.12	น	3	75.00	2.67	0.47	ป	66	42.03	2.41	1.29	น
8. คอมพิวเตอร์สาร	4	66.67	2.50	1.12	น	2	50.00	1.50	0.50	นส	72	45.86	2.20	1.17	น
9. ไมโครคอมพิวเตอร์	5	83.33	3.20	0.75	ป	3	75.00	3.00	0.00	ป	84	53.50	2.47	1.22	น

จากตารางที่ 54 วารสารสาขาอื่น ๆ ภาษาไทย ที่นักศึกษาปริญญาตรีทุกสาขาวิชาใช้ พบว่า ทุกรายการมีการใช้ในระดับน้อย ซึ่งเรียงตามค่าเฉลี่ยจากมากไปหาน้อย ได้แก่ ไมโครคอมพิวเตอร์, คอมพิวเตอร์รีวิว และ คอมพิวเตอร์สาร โดยมีจำนวนผู้ใช้วารสาร อยู่ระหว่าง 66 ถึง 84 คน

วารสารสาขาอื่น ๆ ภาษาดังประเทศที่นักศึกษาปริญญาตรีทุกสาขาวิชาใช้ พบว่าใช้ AUERBACH Data Processing Management อยู่ในระดับปานกลางซึ่งเป็นระดับสูงสุด โดยมีจำนวนผู้ใช้ 6 คน ใช้ Datamation ในระดับน้อยที่สุด โดยมีจำนวนผู้ใช้ 7 คน วารสาร รายการอื่น ๆ นอกจากนี้มีการใช้ในระดับน้อยทุกรายการ โดยมีจำนวนผู้ใช้อยู่ระหว่าง 8 ถึง 12 คน

พิจารณาการใช้วารสารของนักศึกษาแต่ละสาขาวิชา พบว่าเป็นดังนี้

นักศึกษาสาขาวิชาการบริหารบุคคล ไม่ใช้วารสารสาขานี้เลย ขณะที่นักศึกษาสาขา วิชาการเงินและการธนาคาร สาขาวิชาบริหารอุตสาหกรรม และสาขาวิชาการพาณิชย์ ไม่ใช้ วารสารภาษาต่างประเทศเท่านั้น แต่ใช้วารสารภาษาไทยทุกรายการ กล่าวคือ นักศึกษาสาขา วิชาการเงินและการธนาคาร ใช้วารสารภาษาไทยทุกรายการอยู่ในระดับน้อย โดยมีจำนวนผู้ใช้ อยู่ระหว่าง 7 ถึง 8 คน นักศึกษาสาขาวิชาบริหารอุตสาหกรรม ใช้วารสาร ไมโครคอมพิวเตอร์ อยู่ในระดับปานกลางซึ่งเป็นระดับสูงสุด โดยมีจำนวนผู้ใช้ 5 คน ใช้วารสารรายการอื่นในระดับ น้อย โดยมีจำนวนผู้ใช้รายการละ 4 คน นักศึกษาสาขาวิชาการพาณิชย์ ใช้วารสาร ไมโคร คอมพิวเตอร์ และ คอมพิวเตอร์รีวิว อยู่ในระดับปานกลางซึ่งเป็นระดับสูงสุด โดยมีจำนวนผู้ใช้ รายการละ 3 คน ใช้คอมพิวเตอร์สารในระดับน้อยที่สุด โดยมีจำนวนผู้ใช้ 2 คน

นักศึกษาสาขาวิชาการบัญชี ใช้วารสารภาษาไทยทุกรายการในระดับน้อย โดยมี จำนวนผู้ใช้อยู่ระหว่าง 45 ถึง 57 คน สำหรับวารสารภาษาต่างประเทศนั้นมีการใช้สอดคล้อง กับค่าตอบรวม

นักศึกษาสาขาวิชาการตลาด ใช้วารสารภาษาไทยทุกรายการในระดับน้อย โดยมี จำนวนผู้ใช้อยู่ระหว่าง 7 ถึง 11 คน สำหรับวารสารภาษาต่างประเทศนั้น มีการใช้ 2 รายการ ได้แก่ Datamation และ Computerworld โดยใช้ในระดับปานกลางและน้อยที่สุด ตามลำดับ และมีจำนวนผู้ใช้รายการละ 1 คน

เป็นที่น่าสังเกตว่า วารสารที่ออกโดยสถาบัน AUERBACH นั้น มีนักศึกษสาขาวิชา
การบัญชีเท่านั้นที่ใช้ และมีจำนวนผู้ใช้น้อยมากเมื่อเทียบกับจำนวนนักศึกษาในสาขาวิชาการศึกษา
ทั้งหมด

จากผลการวิจัยการใช้วารสารสาขาอื่น ๆ ของอาจารย์ นักศึกษาปริญญาโท และ
นักศึกษาปริญญาตรี ดังกล่าวมานั้น สามารถเปรียบเทียบรายการวารสารสาขาอื่น ๆ ที่มีระดับ
การใช้สูงสุดระหว่างผู้ใช้ทั้ง 3 กลุ่ม ได้ดังตารางที่ 55



ศูนย์วิทยทรัพยากร
จุฬาลงกรณ์มหาวิทยาลัย

ตารางที่ 55 เปรียบเทียบรายการวารสารสาขาอื่น ๆ ที่ผู้ใช้ทั้ง 3 กลุ่มใช้ในระดับสูงสุด

สถานภาพผู้ใช้วารสาร	วารสารภาษาไทย	วารสารภาษาต่างประเทศ
อาจารย์	ไมโครคอมพิวเตอร์ คอมพิวเตอร์สาร คอมพิวเตอร์รีวิว	Datamation Computerworld
นักศึกษาปริญญาโท	ไมโครคอมพิวเตอร์ คอมพิวเตอร์รีวิว คอมพิวเตอร์สาร	AUERBACH Computer Programming Management (2 คน) AUERBACH Data Base Management (2 คน) AUERBACH System Development Management (2 คน) AUERBACH Data Processing Management (3 คน) Computerworld (6 คน) Datamation (5 คน)
นักศึกษาปริญญาตรี	ไมโครคอมพิวเตอร์ คอมพิวเตอร์รีวิว คอมพิวเตอร์สาร	AUERBACH Data Processing Management (5 คน)

หมายเหตุ :- มีการใช้ในระดับน้อยซึ่งเป็นระดับสูงสุดทุกรายการ ยกเว้นวารสารภาษาต่างประเทศในกลุ่มปริญญาตรี ที่มีระดับการใช้ปานกลาง
ซึ่งเป็นระดับสูงสุด

ตารางที่ 56 รายการวารสารที่อาจารย์แต่ละสาขาวิชาใช้ในอัตราร้อยละ 50.00 ขึ้นไป

การบัญชี	ร้อยละ	อาจารย์		ร้อยละ	ร้อยละ
		การตลาด	การบริหารบุคคล		
รายงานสำนักงาน ก.บช.	68.75	วารสารการตลาด	100.00	ผู้จัดการ	75.00
วารสารนักบัญชี	68.75	คู่แข่ง	90.00	คู่แข่ง	50.00
การเงินธนาคาร	56.25	มีเดีย	80.00	คอกเบียร์	50.00
วารสารบริหารธุรกิจ	50.00	วารสารบริหารธุรกิจ	80.00	ผู้นำ	50.00
Accountancy	81.25	วารสารเศรษฐกิจการพาณิชย์	70.00	วารสารการบริหารคน	50.00
Accounting Review	75.00	รายงานเศรษฐกิจธนาคารแห่งประเทศไทย	60.00	วารสารบริหารธุรกิจ	50.00
Journal of Accountancy	75.00	วารสารเศรษฐกิจธนาคารกรุงเทพ	60.00	Business in Thailand	50.00
Journal of Accounting Research	62.50	คลังสมอง	50.00	Harvard Business Review	50.00
Accountants Digest	50.00	จดหมายเหตุสภาหอการค้า	50.00	Management Today	50.00
EDP Analyzer	50.00	Journal of Marketing	100.00		
		Journal of Marketing Research	100.00		
		Journal of Consumer Research	90.00		
		Business Marketing	80.00		
		Business Week	80.00		
		Advertising Age	70.00		
		Industrial Marketing Management	70.00		
		Sales & Marketing Management	70.00		
		Business Review	60.00		
		Harvard Business Review	60.00		
		Packaging	60.00		
		Fortune	50.00		

ตารางที่ 58 (ต่อ) รายการวารสารที่อาจารย์แต่ละสาขาวิชาใช้ในอัตราร้อยละ 50.00 ขึ้นไป

การเงินธนาคาร	ร้อยละ	อาจารย์		การพาณิชย์	ร้อยละ
		บริหารอุตสาหกรรม	ร้อยละ		
การเงินธนาคาร	90.00	การเงินธนาคาร	57.14	การทำเรือ	100.00
ดอกเบี้ย	80.00	ดอกเบี้ย	57.14	วารสารการพาณิชย์	100.00
การเงินการคลัง	70.00	ผู้จัดการ	57.14	ดอกเบี้ย	75.00
วารสารบริหารธุรกิจ	70.00	วารสารบริหารธุรกิจ	57.14	ผู้จัดการ	75.00
รายงานเศรษฐกิจธนาคาร แห่งประเทศไทย	60.00	Harvard Business Review	71.43	วารสารบริหารธุรกิจ	75.00
วารสารธนาคาร	60.00	Business Week	57.14	การเงินธนาคาร	50.00
วารสารสำนักงานประกันภัย ผู้จัดการ	60.00	Journal of the Operational Research Society	57.14	คู่แข่ง	50.00
Financial Management	80.00	Management Science	57.14	คลังสมอง	50.00
Journal of Finance	80.00			วารสารการตลาด	50.00
Harvard Business Review	60.00			รายงานเศรษฐกิจธนาคาร แห่งประเทศไทย	50.00
Bankers' Magazine	50.00			สรุปข่าวเศรษฐกิจธนาคารทหารไทย	50.00
Business in Thailand	50.00			Containerization	75.00
Business Week	50.00			Harvard Business Review	75.00
Credit & Financial Management	50.00			Maritime Asia	75.00
Financial Analysts Journal	50.00				
Fortune	50.00				
Journal of Business	50.00				

จากตารางที่ 56 รายการวารสารภาษาไทยที่อาจารย์แต่ละสาขาวิชาใช้ในอัตรา ร้อยละ 50.00 ขึ้นไป พบว่าส่วนใหญ่เป็นรายการเดียวกัน ซึ่งได้แก่ วารสารบริหารธุรกิจ, การเงินธนาคาร, ผู้จัดการ, คอสมอส, คู่แข่ง, วารสารการตลาด และรายงานเศรษฐกิจ ธนาคารแห่งประเทศไทย วารสารรายการอื่น ๆ นอกจากนี้ส่วนใหญ่เป็นวารสารที่ตรงกับสาขา วิชาที่สังกัดของอาจารย์แต่ละสาขาวิชา และเป็นวารสารในสาขาวิชาบริหารธุรกิจทั่วไป ซึ่ง ได้แก่ คลังสมอง สรุปข่าวเศรษฐกิจธนาคารทหารไทย เป็นต้น อาจารย์สาขาวิชาการตลาด และสาขาวิชาการพาณิชย์เท่านี้ที่ใชวารสารภาษาไทยในสาขาวิชาเดียวกับสาขาวิชาที่ สังกัดของตนเองทุกรายการ

สำหรับวารสารภาษาต่างประเทศนั้น พบว่า อาจารย์เกือบทุกสาขาวิชาใช้วารสาร ในสาขาวิชาที่ตรงกับสาขาวิชาที่สังกัดของตนเองในอัตราร้อยละ 50.00 ขึ้นไป เป็นส่วนใหญ่ ยกเว้นอาจารย์สาขาวิชาการบริหารบุคคลเท่านั้น ที่ใช้วารสารในสาขาวิชาการบริหารบุคคล ในอัตราร้อยละ 50.00 ขึ้นไปเพียงรายการเดียว (ซึ่งได้แก่ Management Today) นอกจากนี้ยังพบว่า วารสารนอกสาขาวิชาที่สังกัดของอาจารย์ ที่อาจารย์แต่ละสาขาวิชาใช้ เกินกว่าร้อยละ 50.00 ขึ้นไป ทุกรายการเป็นวารสารในสาขาวิชาบริหารธุรกิจทั่วไป ซึ่งได้แก่ Business in Thailand, Business Review, Business Week, Fortune และ Harvard Business Review

ศูนย์วิทยทรัพยากร
จุฬาลงกรณ์มหาวิทยาลัย

ตารางที่ 57 รายการวารสารที่นักศึกษาปริญญาโทแต่ละสาขาวิชาใช้ในอัตราร้อยละ 50.00 ขึ้นไป

นักศึกษาปริญญาโท					
ประกาศนียบัตรชั้นสูงทางการสอบบัญชี	ร้อยละ	ปริญญามหาบัณฑิตทางบริหารธุรกิจ	ร้อยละ	ปริญญามหาบัณฑิตทางบริหารธุรกิจ สำหรับผู้บริหาร	ร้อยละ
รายงานสำนักงาน ก.บช.	90.90	ผู้จัดการ	88.89	ผู้จัดการ	100.00
วารสารนักบัญชี	90.90	การเงินธนาคาร	82.22	คู่แข่ง	93.33
สรรหากราสาน์	90.90	คู่แข่ง	80.00	การเงินธนาคาร	86.67
คอกเบียร์	81.82	คอกเบียร์	77.78	คอกเบียร์	86.67
การเงินธนาคาร	72.73	มีเดีย	53.33	วารสารบริหารธุรกิจ	73.33
ไมโครคอมพิวเตอร์	54.54	คลังสมอง	51.11	คลังสมอง	60.00
		Harvard Business Review	68.89	จุฬาลงกรณ์ธุรกิจปริทัศน์	53.33
				Harvard Business Review	80.00
				Fortune	60.00

ศูนย์วิทยทรัพยากร
จุฬาลงกรณ์มหาวิทยาลัย

ตารางที่ 57 (ต่อ) รายการวารสารที่นักศึกษาปริญญาโทแต่ละสาขาวิชาใช้ในอัตราร้อยละ 50.00 ขึ้นไป

นักศึกษาปริญญาโท ปริญญามหาบัณฑิตทางการบัญชี			
วารสาร	ร้อยละ	วารสาร	ร้อยละ
คลังสมอง	87.50	วารสารเศรษฐกิจธนาคารกรุงเทพ	56.25
ดอกเบญจ	87.50	วารสารสำนักงานประกันภัย	56.25
วารสารนักบัญชี	87.50	คอมพิวเตอร์สาร	50.00
สรรหากรสารสิน	87.50	ธุรกิจการค้า	50.00
การเงินธนาคาร	81.25	ผู้นำ	50.00
คู่แข่ง	81.25	วารสารธนาคาร	50.00
ผู้จัดการ	81.25	วารสารพัฒนบริหารศาสตร์	50.00
รายงานสำนักงาน ก.บช.	81.25	วารสารศาลแรงงาน	50.00
การเงินการคลัง	68.75	วารสารเศรษฐกิจและสังคม	50.00
มีเดีย	68.75	วารสารหอการค้าไทย	50.00
วารสารบริหารธุรกิจ	68.75	วารสารเอื้องฟ้า	50.00
รายงานเศรษฐกิจธนาคารแห่งประเทศไทย	62.50	เศรษฐกิจปริทัศน์	50.00
วารสารกรมทะเบียนการค้า	62.50	Accountancy	62.50
วารสารกรมบัญชีกลาง	62.50	Journal of Accountancy	56.25
รายงานเศรษฐกิจธนาคารกรุงไทย	56.25	Accountants Digest	50.00
วารสารการตลาด	56.25	Accounting Review	50.00

จากตารางที่ 57 รายการวารสารภาษาไทยที่นักศึกษาปริญญาโทแต่ละสาขาวิชาใช้ ในอัตราร้อยละ 50.00 ขึ้นไป พบว่าส่วนใหญ่เป็นรายการเดียวกัน ซึ่งได้แก่ การเงินธนาคาร, คลังสมอง, คู่แข่ง, ดอกเบี้ย, ผู้จัดการ และวารสารบริหารธุรกิจ เป็นต้น วารสารรายการอื่น ๆ นอกจากนี้พบว่าส่วนใหญ่เป็นวารสารที่ตรงกับสาขาวิชาที่สังกัดของนักศึกษา และเป็นวารสารในสาขาวิชาบริหารธุรกิจทั่วไป กับวารสารในสาขาวิชาอื่น ๆ ซึ่งมีเนื้อหาเกี่ยวกับคอมพิวเตอร์

สำหรับวารสารภาษาต่างประเทศนั้น พบว่า นักศึกษาประกาศนียบัตรชั้นสูงทางการสอบบัญชีใช้วารสารภาษาต่างประเทศไม่ถึงร้อยละ 50.00 นอกนั้นมีการใช้วารสารในอัตราร้อยละ 50.00 ขึ้นไป ดังนี้คือ นักศึกษาปริญญาโทบัณฑิตทางบริหารธุรกิจ ใช้วารสาร Harvard Business Review เพียงรายการเดียว ขณะที่นักศึกษานิเทศศาสตร์บัณฑิตทางบริหารธุรกิจสำหรับผู้บริหารใช้วารสารในอัตราร้อยละ 50.00 ขึ้นไป จำนวน 2 รายการ ได้แก่ Harvard Business Review และ Fortune สำหรับนักศึกษานิเทศศาสตร์บัณฑิตทางการบัญชีนั้น ใช้วารสารภาษาต่างประเทศในอัตราร้อยละ 50.00 ขึ้นไป จำนวน 4 รายการ ซึ่งเป็นวารสารในสาขาวิชาการบัญชีทั้งหมด อันได้แก่ Accountancy, Journal of Accountancy, Accountants Digest และ Accounting Review ตามลำดับ

ศูนย์วิทยทรัพยากร
จุฬาลงกรณ์มหาวิทยาลัย

ตารางที่ 58 รายการวารสารที่นักศึกษาปริญญาตรีแต่ละสาขาวิชาใช้ในอัตราร้อยละ 50.00 ขึ้นไป

นักศึกษาปริญญาตรี					
การบัญชี	ร้อยละ	การตลาด	ร้อยละ	การบริหารบุคคล	ร้อยละ
คู่แข่ง	77.23	คู่แข่ง	96.55	คู่แข่ง	100.00
มีเดีย	65.35	วารสารการตลาด	93.10	มีเดีย	100.00
ผู้จัดการ	61.39	มีเดีย	89.65	การเงินการคลัง	50.00
การเงินธนาคาร	58.43	ผู้จัดการ	65.52	ดอกเบี้ย	50.00
ไมโครคอมพิวเตอร์	58.43	ดอกเบี้ย	58.62	ผู้จัดการ	50.00
ดอกเบี้ย	55.44	วารสารบริหารธุรกิจ	55.17	Personnel	50.00
วารสารนักบัญชี	55.44	การเงินธนาคาร	51.72	Personnel Administrator	50.00
		คลังสมอง	51.72	Personnel Management	50.00

ศูนย์วิทยทรัพยากร
จุฬาลงกรณ์มหาวิทยาลัย

ตารางที่ 5.8 (ต่อ) รายการวารสารที่นักศึกษาปริญญาตรีแต่ละสาขาวิชาใช้ในอัตราร้อยละ 50.00 ขึ้นไป

นักศึกษาปริญญาตรี					
การเงินและการธนาคาร	ร้อยละ	บริหารอุตสาหกรรม	ร้อยละ	การพาณิชย์	ร้อยละ
การเงินธนาคาร	93.33	คู่แข่ง	100.00	การทำเรือ	100.00
คอกเบี้ย	86.67	การเงินธนาคาร	100.00	วารสารการพาณิชย์	100.00
ผู้จัดการ	86.67	มีเดีย	83.33	คู่แข่ง	75.00
การเงินการคลัง	80.00	ไมโครคอมพิวเตอร์	83.33	คอมพิวเตอร์รีวิว	75.00
คู่แข่ง	80.00	วารสารบริหารธุรกิจ	83.33	คอกเบี้ย	75.00
คลังสมอง	66.67	คอมพิวเตอร์รีวิว	66.67	มีเดีย	75.00
มีเดีย	66.67	คอมพิวเตอร์สาร	66.67	ไมโครคอมพิวเตอร์	75.00
วารสารธนาคาร	66.67	คอกเบี้ย	66.67	การเงินธนาคาร	50.00
วารสารบริหารธุรกิจ	60.00	อุตสาหกรรมสาร	66.67	คอมพิวเตอร์สาร	50.00
วารสารเศรษฐกิจการพาณิชย์	60.00	การเงินการคลัง	50.00	ผู้จัดการ	50.00
วารสารเศรษฐกิจธนาคารกรุงเทพ	60.00	คลังสมอง	50.00	วารสารการตลาด	50.00
สถานการณ์เศรษฐกิจ	60.00	จดหมายเหตุผลทางการค้า	50.00		
สรุปข่าวธุรกิจ	60.00	ผู้จัดการ	50.00		
คอมพิวเตอร์สาร	53.33	ผู้นำ	50.00		
ไมโครคอมพิวเตอร์	53.33	วารสารการตลาด	50.00		
รายงานเศรษฐกิจธนาคารแห่งประเทศไทย	53.33	สรุปข่าวธุรกิจ	50.00		
วารสารสำนักงานประกันภัย	53.33	Thailand Business	50.00		
สรุปข่าวเศรษฐกิจธนาคารทหารไทย	53.33				

จากตารางที่ 58 รายการวารสารภาษาไทยที่นักศึกษาปริญญาตรีแต่ละสาขาวิชาใช้ในอัตราร้อยละ 50.00 ขึ้นไป พบว่าส่วนใหญ่เป็นรายการเดียวกัน ซึ่งได้แก่ การเงินการคลัง, การเงินธนาคาร, คลังสมอง, คอมพิวเตอร์สาร, คู่แข่ง, ดอกเบี้ย, ผู้จัดการ, มีเดีย, ไมโครคอมพิวเตอร์, วารสารการตลาด และ วารสารบริหารธุรกิจ นอกจากนี้นักศึกษาแต่ละสาขาวิชาส่วนใหญ่ใช้วารสารในสาขาวิชาที่ตรงกับสาขาวิชาที่สังกัดของตนเอง มีเพียงนักศึกษาสาขาวิชาการบัญชีและสาขาวิชาการบริหารบุคคลเท่านั้น ที่ใช้วารสารในสาขาวิชาที่ตรงกับสาขาวิชาที่สังกัดของตนเองจำนวนน้อยรายการ แต่ใช้วารสารรายการดังกล่าวมาข้างต้นเป็นส่วนใหญ่

สำหรับวารสารภาษาต่างประเทศนั้น พบว่า นักศึกษาเกือบทุกสาขาวิชาใช้วารสารภาษาต่างประเทศไม่ถึงร้อยละ 50.00 มีเพียงนักศึกษาสาขาวิชาการบริหารบุคคล และ นักศึกษาสาขาวิชาบริหารอุตสาหกรรม เท่านั้น ที่ใช้วารสารภาษาต่างประเทศในอัตราร้อยละ 50.00 ขึ้นไป แต่ก็พบว่ามีเพียงสาขาละ 3 รายการเท่านั้น ซึ่งเป็นวารสารที่ตรงกับสาขาวิชาที่สังกัดของนักศึกษาเองเกือบทั้งหมด

จากตารางที่ 56 ถึงตารางที่ 58 สามารถสรุปได้ว่า วารสารภาษาไทยที่อาจารย์ นักศึกษาปริญญาโท และนักศึกษาปริญญาตรี ใช้ในอัตราร้อยละ 50.00 ขึ้นไป ส่วนใหญ่เป็นรายการเดียวกัน ซึ่งได้แก่ การเงินธนาคาร, คลังสมอง, คู่แข่ง, ดอกเบี้ย, ผู้จัดการ, มีเดีย, วารสารการตลาด และ วารสารบริหารธุรกิจ เป็นต้น

สำหรับวารสารภาษาต่างประเทศนั้น นอกเหนือจากการใช้วารสารในสาขาวิชาที่ตรงกับสาขาวิชาที่สังกัดของตนเองแล้ว ในกลุ่มอาจารย์และนักศึกษาปริญญาโทยังใช้วารสารสาขาวิชาบริหารธุรกิจทั่วไปรายการเดียวกัน ซึ่งได้แก่ Fortune และ Harvard Business Review อีกด้วย สำหรับนักศึกษาปริญญาตรีนั้น อัตราการใช้วารสารภาษาต่างประเทศส่วนใหญ่อยู่ในอัตราที่ต่ำกว่าร้อยละ 50.00

ตารางที่ 59 วารสารธุรกิจที่อ่านประจำแต่ไม่ปรากฏในแบบสอบถาม

รายชื่อวารสาร	อาจารย์	ปริญาโท	ปริญาตรี	รวม
การบินพาณิชย์	1	-	-	1
การลงทุน	-	1	-	1
คนโฆษณา	1	-	-	1
ธุรกิจที่ดิน	1	-	1	2
ผู้บริโภค	1	-	1	2
ผู้ส่งออก	-	-	1	1
ยังเอกเชกคิวทีพี	-	1	-	1
American Shipping	1	-	-	1
Bank Administration	-	1	-	1
Baron	1	-	-	1
Cargo News	1	-	-	1
Discover	-	-	1	1
Economist	1	-	-	1
Forbes	-	1	-	1
Internal Auditor	1	-	-	1
International Journal of Physical Distribution	1	-	-	1
Journal of Financial Economics	1	-	-	1
Journal of Financial Research	1	-	-	1
Journal of Retailing	1	-	-	1
Lloyd's Shipping Economist	1	-	-	1
Moritime Policy & Management	1	-	-	1
Value Line	1	-	-	1
World Executive's Digest	1	1	-	2

จากตารางที่ 59 มีรายชื่อวารสารธุรกิจที่อาจารย์ นักศึกษาปริญญาโทและ
นักศึกษาปริญญาตรี อ่านเป็นประจำ แต่ไม่ปรากฏรายชื่ออยู่ในแบบสอบถามรวมทั้งสิ้น 23 ชื่อ
แยกเป็นวารสารภาษาไทย 7 ชื่อ วารสารภาษาต่างประเทศ 16 ชื่อ โดยมีจำนวนรวม
ผู้ใช้วารสารแต่ละรายการสูงสุดไม่เกิน 2 คน ดังปรากฏในตารางที่ 59



ศูนย์วิทยทรัพยากร
จุฬาลงกรณ์มหาวิทยาลัย

ตารางที่ 60 ปัญหาในการใช้วารสารในห้องสมุดของอาจารย์

ปัญหาในการใช้วารสาร	จำนวนอาจารย์ในแต่ละสาขาวิชา																				
	การบัญชี (N= 16)			การตลาด (N= 10)			การบริหารบุคคล (N= 8)			การเงินและการธนาคาร (N= 10)			บริหารอุตสาหกรรม (N= 7)			การพาณิชย์ (N= 4)			รวม (N= 55)		
	\bar{X}	SD	แปล ความ	\bar{X}	SD	แปล ความ	\bar{X}	SD	แปล ความ	\bar{X}	SD	แปล ความ	\bar{X}	SD	แปล ความ	\bar{X}	SD	แปล ความ	\bar{X}	SD	แปล ความ
ปัญหาที่เกิดจากผู้ใช้																					
ไม่ทราบวิธีการค้นวารสาร	2.17	0.69	น	2.14	1.46	น	2.60	1.50	ป	2.00	1.41	น	2.50	0.50	น	1.50	0.50	น	2.20	1.22	น
ไม่มีเวลาค้นคว้าวารสาร	3.45	1.08	ป	3.57	1.18	ป	-	-	-	3.70	1.19	ม	2.75	1.48	ป	-	-	-	3.49	1.21	ป
หาวารสารไม่พบ	3.64	0.98	ม	3.89	0.99	ม	3.71	0.45	ม	2.67	1.49	ป	2.80	1.17	ป	4.00	0.82	ม	3.49	1.13	ป
ไม่ทราบวิธีการจัดเก็บวารสาร	3.00	1.51	ป	3.00	1.07	ป	2.67	0.94	ป	2.86	1.25	ป	2.50	0.87	น	3.50	1.50	ป	2.88	1.22	ป
ไม่ทราบว่าห้องสมุดมีวารสารชื่อใดบ้าง	3.22	1.62	ป	2.75	1.48	ป	2.00	1.00	น	2.43	1.05	น	2.60	1.36	ป	3.00	1.41	ป	2.68	1.42	ป
ปัญหาที่เกิดจากบริการของห้องสมุด																					
วารสารภาษาไทยมีน้อยรายการ	2.40	0.80	น	3.00	1.22	ป	1.50	0.50	น	2.60	0.80	ป	2.00	0.71	น	3.00	1.63	ป	2.56	1.13	น
วารสารภาษาต่างประเทศมีน้อยรายการ	3.22	0.92	ป	3.44	0.83	ป	4.00	0.00	ม	2.80	0.40	ป	2.80	1.17	ป	4.67	0.47	น	3.35	0.97	ป
วารสารบางรายการมีฉบับเดียวไม่พอใช้	3.56	1.07	ป	3.63	1.32	ม	3.67	1.25	ม	3.00	1.53	ป	1.75	0.43	น	2.00	1.00	น	3.16	1.37	ป
วารสารเข็บเล่มหนาเกินไปถ่ายเอกสารไม่ได้	3.43	1.18	ป	3.14	0.99	ป	2.50	1.50	น	2.50	0.96	น	2.50	1.50	น	3.00	1.41	ป	2.93	1.26	ป

ตารางที่ 59 (ต่อ) ปัญหาในการใช้วารสารในห้องสมุดของอาจารย์

ปัญหาในการใช้วารสาร	จำนวนอาจารย์ในแต่ละสาขาวิชา																				
	การบัญชี (N= 16)			การตลาด (N= 10)			การบริหารบุคคล (N= 8)			การเงินและการธนาคาร (N= 10)			บริหารอุตสาหกรรม (N= 7)			การพาณิชย์ (N= 4)			รวม (N= 55)		
	\bar{X}	SD	แปล ความ	\bar{X}	SD	แปล ความ	\bar{X}	SD	แปล ความ	\bar{X}	SD	แปล ความ	\bar{X}	SD	แปล ความ	\bar{X}	SD	แปล ความ	\bar{X}	SD	แปล ความ
วารสารบนชั้น เรียงสับสน	3.14	1.12	ป	3.29	1.58	ป	2.75	1.30	ป	3.13	1.05	ป	2.40	1.02	น	2.50	0.50	น	2.97	1.24	ป
วารสารฉบับย้อนหลังมี ไม่ครบ	4.20	0.60	ม	4.00	1.05	ม	2.50	1.50	น	4.00	0.47	ม	2.75	1.30	ป	4.00	0.82	ม	3.84	1.03	ม
ห้องสมุดไม่ให้ยืมวารสาร ออก	3.00	0.76	ป	3.11	1.79	ป	3.00	1.22	ป	4.11	0.74	ม	3.00	1.22	ป	3.00	0.00	ป	3.31	1.28	ป
ห้องสมุดไม่มีวารสารชื่อที่ ต้องการ	3.17	1.46	ป	3.43	1.05	ป	3.33	0.94	ป	2.83	1.21	ป	2.25	0.83	น	5.00	0.00	ม	3.18	1.28	ป
ห้องสมุดได้รับวารสารฉบับ ล่าช้า	3.86	0.83	ม	3.14	1.46	ป	3.00	1.00	ป	3.71	0.70	ม	2.50	1.12	น	4.50	0.50	ม	3.42	1.16	ป
มีผู้อื่นกำลังใช้วารสารที่ ต้องการ	3.00	1.22	ป	2.71	1.03	ป	4.00	0.71	ม	3.38	1.22	ป	1.50	0.50	น	2.50	0.50	น	2.94	1.23	ป
วารสารหาย	2.83	1.34	ป	3.00	1.32	ป	2.00	1.00	น	2.83	0.90	ป	2.25	0.83	น	3.00	1.00	ป	2.75	1.18	ป
อื่น ๆ	-	-	-	-	-	-	-	-	-	-	-	-	-	-	-	-	-	-	-	-	-

ศูนย์วิทยทรัพยากร
จุฬาลงกรณ์มหาวิทยาลัย

จากตารางที่ 60 ปัญหาในการใช้วารสารในห้องสมุดที่อาจารย์ทุกสาขาวิชาประสบ
ในระดับมากเป็นระดับสูงสุดได้แก่ วารสารฉบับย้อนหลังมีไม่ครบ รองลงไปเป็นปัญหาระดับ
ปานกลาง ซึ่งได้แก่ ไม่มีเวลาดำเนินการวารสาร หวารสารไม่พบ ห้องสมุดได้รับวารสารฉบับ
ล่าสุดล่าช้า วารสารภาษาต่างประเทศมีน้อยรายการ ห้องสมุดไม่ให้ยืมวารสารออก, ห้องสมุด
ไม่มีวารสารชื่อที่ต้องการ วารสารบางรายการมีฉบับเดียวไม่พอใช้ วารสารบนชั้นเรียงสับสน
มีผู้อื่นกำลังใช้วารสารที่ต้องการ วารสารเย็บเล่มหนาเกินไปถ่ายเอกสารไม่ได้ ไม่ทราบวิธี
การจัดเก็บวารสาร วารสารหายและไม่ทราบว่าห้องสมุดมีวารสารชื่อใดบ้าง ปัญหาในระดับน้อย
ซึ่งเป็นระดับต่ำสุด ได้แก่ ไม่ทราบวิธีการค้นวารสาร และวารสารภาษาไทยมีน้อยรายการ

อาจารย์แต่ละสาขาวิชาประสบปัญหาในระดับมากเป็นระดับสูงสุดดังนี้ คือ

อาจารย์สาขาการบัญชี ประสบปัญหา วารสารฉบับย้อนหลังมีไม่ครบ ห้องสมุดได้รับ
วารสารฉบับล่าสุดล่าช้า และหวารสารไม่พบ

อาจารย์สาขาการตลาด ประสบปัญหา วารสารฉบับย้อนหลังมีไม่ครบ วารสารบาง
รายการมีฉบับเดียวไม่พอใช้

อาจารย์สาขาการบริหารบุคคล ประสบปัญหาวารสารภาษาต่างประเทศมีน้อยรายการ
มีผู้อื่นกำลังใช้วารสารที่ต้องการ หวารสารไม่พบ และวารสารบางรายการมีฉบับเดียวไม่พอใช้
นอกจากนี้ เป็นที่น่าสังเกตว่าประสบปัญหาวารสารฉบับย้อนหลังมีไม่ครบในระดับน้อย

อาจารย์สาขาการเงินและการธนาคาร ประสบปัญหา ห้องสมุดไม่ให้ยืมวารสารออก
วารสารฉบับย้อนหลังมีไม่ครบ ห้องสมุดได้รับวารสารฉบับล่าสุดล่าช้า และไม่มีเวลาดำเนินการวารสาร

อาจารย์สาขาบริหารอุตสาหกรรม ประสบปัญหาต่าง ๆ ระดับสูงสุดเพียงระดับปานกลาง
ซึ่งได้แก่ ห้องสมุดไม่ให้ยืมวารสารออก หวารสารไม่พบ วารสารภาษาต่างประเทศมีน้อยรายการ
ไม่มีเวลาดำเนินการวารสาร วารสารฉบับย้อนหลังมีไม่ครบ และไม่ทราบว่าห้องสมุดมีวารสารชื่อ
ใดบ้าง

อาจารย์สาขาการพาณิชย์นาวี ประสบปัญหา ห้องสมุดไม่มีวารสารชื่อที่ต้องการ
วารสารภาษาต่างประเทศมีน้อยรายการ ห้องสมุดได้รับวารสารฉบับล่าสุดล่าช้า และหวารสาร
ไม่พบ

ตารางที่ 61 ปัญหาในการใช้วารสารในห้องสมุดของนักศึกษาปริญญาโท

ปัญหาในการใช้วารสาร ในห้องสมุด	จำนวนนักศึกษาปริญญาโทในแต่ละสาขาวิชา														
	ประกาศนียบัตรชั้นสูง ทางการสอบบัญชี (N= 11)			ปริญญาโทบริหารธุรกิจ (N= 45)			ปริญญาโทบริหารธุรกิจ ทางการบัญชี (N= 16)			ปริญญาโทบริหารธุรกิจสำหรับผู้บริหาร (N= 15)			รวม (N= 87)		
	\bar{X}	SD	แปล ความ	\bar{X}	SD	แปล ความ	\bar{X}	SD	แปล ความ	\bar{X}	SD	แปล ความ	\bar{X}	SD	แปล ความ
ปัญหาของนักศึกษา															
1. ไม่ทราบวิธีการค้นวารสาร	-	-	-	2.18	1.27	น	2.64	1.23	ป	4.00	0.00	ม	2.38	1.28	น
2. ไม่มีเวลาค้นคว้าวารสาร	4.67	0.47	มส	3.31	1.20	ป	3.46	1.01	ป	4.08	0.49	ม	3.55	1.10	ป
3. ทวารสารไม่พบ	4.00	1.00	ม	3.39	1.18	ป	3.50	1.19	ป	1.88	1.17	น	3.21	1.31	ป
4. ไม่มีเวลาอ่านวารสารทุก รายการที่สนใจ	2.00	0.82	น	2.76	0.78	ป	3.00	0.71	ป	2.85	0.77	ป	2.79	0.79	ป
5. ไม่ทราบวิธีการจัดเก็บ วารสาร	-	-	-	2.79	1.12	ป	2.82	0.83	ป	3.50	0.50	ป	2.84	1.03	ป
6. ไม่ทราบว่าห้องสมุดมี วารสารชื่อใดบ้าง	5.00	0.00	มส	3.07	1.06	ป	2.91	1.16	ป	3.50	0.50	ป	3.13	1.13	ป
7. มีอุปสรรคด้านภาษาต่าง ประเทศ	3.00	0.00	ป	2.29	1.22	น	3.09	0.79	ป	2.25	1.64	น	2.49	1.22	น

ตารางที่ ๑๑ (ต่อ) ปัญหาในการใช้วารสารในห้องสมุดของนักศึกษาปริญญาโท

จำนวนนักศึกษาปริญญาโทในแต่ละสาขาวิชา

ปัญหาในการใช้วารสาร ในห้องสมุด	ประกาศนียบัตรชั้นสูง ทางการสอบบัญชี (N= 11)			ปริญญาโทบริหารธุรกิจ (N= 45)			ปริญญาโทบริหารธุรกิจ (N= 18)			ปริญญาโทบริหารธุรกิจสำหรับผู้บริหาร (N= 15)			รวม (N= 87)		
	\bar{X}	SD	แปล ความ	\bar{X}	SD	แปล ความ	\bar{X}	SD	แปล ความ	\bar{X}	SD	แปล ความ	\bar{X}	SD	แปล ความ
	<u>ปัญหาที่เกิดจากการบริการของห้องสมุด</u>														
1. วารสารภาษาไทยมีน้อยรายการ	-	-	-	2.83	1.11	ป	2.55	0.78	น	3.00	0.00	ป	2.75	1.01	ป
2. วารสารภาษาต่างประเทศมีน้อย รายการ	3.00	0.00	ป	2.52	0.97	น	2.36	0.88	น	4.00	0.00	ม	2.53	0.96	น
3. วารสารบางรายการมีฉบับเดียว ไม่พอใช้	4.50	0.50	ม	3.47	0.96	ป	3.17	0.69	ป	4.25	0.60	ม	3.60	0.92	ม
4. วารสารเย็บเล่มหนาเกินไปถ่าย เอกสารไม่ได้	4.25	0.43	ม	2.71	0.94	ป	3.00	0.95	ป	2.50	0.67	น	2.83	0.97	ป
5. วารสารบนชั้นเรียงสับสน	4.00	0.00	ม	3.08	0.98	ป	3.18	0.94	ป	4.00	0.00	ม	3.18	0.96	ป
6. วารสารฉบับย้อนหลังมีไม่ครบ	4.00	0.00	ม	2.80	1.24	ป	2.82	0.83	ป	1.90	0.83	น	2.69	1.16	ป
7. ห้องสมุดไม่ให้ยืมวารสารออก	4.78	0.42	มส	3.74	1.27	ม	3.73	0.96	ม	4.17	0.69	ม	3.94	1.12	ม
8. ห้องสมุดไม่มีวารสารชื่อที่ต้องการ	-	-	-	2.38	1.04	น	2.60	0.66	ป	1.29	0.70	นส	2.26	1.01	น
9. ห้องสมุดได้รับวารสารฉบับล่าสุด ล่าช้า	-	-	-	2.89	0.95	ป	2.36	0.64	น	3.75	0.60	ม	2.97	0.95	ป
10. มีผู้อื่นกำลังใช้วารสารที่ต้องการ	4.00	0.00	ม	3.61	0.76	ม	3.64	1.15	ม	3.29	0.80	ป	3.55	0.86	ป
11. วารสารหาย	-	-	-	2.07	1.10	น	2.20	0.75	น	1.29	0.70	นส	1.98	1.02	น
12. อื่น ๆ	-	-	-	1.50	0.50	นส	1.00	0.00	นส	-	-	-	1.33	0.47	นส

ตารางที่ 61 (ต่อ) ปัญหาในการใช้วารสารในห้องสมุดของนักศึกษาปริญญาโท

ปัญหาในการใช้วารสาร ในห้องสมุด	จำนวนนักศึกษาปริญญาโทในแต่ละสาขาวิชา														
	ประกาศนียบัตรชั้นสูง ทางการสอบบัญชี (N= 11)			ปริญญาโทบริหารธุรกิจ (N= 45)			ปริญญาโทบริหาร ทางการบัญชี (N= 16)			ปริญญาโทบริหาร ธุรกิจสำหรับผู้บริหาร (N= 15)			รวม (N= 87)		
	\bar{X}	SD	แปล ความ	\bar{X}	SD	แปล ความ	\bar{X}	SD	แปล ความ	\bar{X}	SD	แปล ความ	\bar{X}	SD	แปล ความ

ปัญหาที่เกิดจากการเรียนการสอน

1. ไม่มีการแนะนำวารสารที่ ควรอ่าน	3.00	0.63	ป	3.11	1.23	ป	2.64	0.98	ป	3.00	0.82	ป	2.98	1.11	ป
2. ไม่มีการกำหนดให้มีการ อ้างอิงจากวารสาร	-	-	-	2.55	1.00	น	2.64	0.98	ป	2.00	0.71	น	2.52	0.99	น
3. อาจารย์กำหนดให้อ่าน วารสารที่ห้องสมุดไม่มี	-	-	-	1.97	0.88	น	2.09	0.90	น	1.43	0.73	นส	1.92	0.89	น
4. อาจารย์แนะนำให้อ่าน วารสารที่ยากเกินไป	-	-	-	2.19	1.07	น	2.09	1.00	น	2.00	0.00	น	2.16	1.04	น

จากตารางที่ 61 ปัญหาระดับสูงที่สุดในการใช้วารสารในห้องสมุด ของนักศึกษาปริญญาโท ซึ่งเป็นปัญหาอยู่ในระดับมาก ได้แก่ ห้องสมุดไม่ให้ยืมวารสารออก และวารสารบางรายการมีฉบับเดียวไม่พอ

ปัญหาระดับปานกลาง ได้แก่ ไม่มีเวลาค้นคว้าวารสาร มีผู้อื่นกำลังใช้วารสารที่ต้องการ, หวารสารไม่พบ วารสารบนชั้นเรียงสับสน ไม่ทราบว่าห้องสมุดมีวารสารชื่อใดบ้าง ไม่มีการแนะนำวารสารที่ควรอ่าน ห้องสมุดได้รับวารสารฉบับล่าสุดล่าช้า ไม่ทราบวิธีการจัดเก็บวารสาร วารสารเย็บเล่มหนาเกินไปถ่ายเอกสารไม่ได้ ไม่มีเวลาอ่านวารสารทุกรายการที่น่าสนใจ วารสารภาษาไทยมีน้อยรายการ และวารสารฉบับย้อนหลังมีไม่ครบ

ปัญหาระดับน้อย ได้แก่ วารสารภาษาต่างประเทศมีน้อยรายการ ไม่มีการกำหนดให้มีการอ้างอิงจากวารสาร มีอุปสรรคค้นภาษาต่างประเทศ ไม่ทราบวิธีการค้นวารสาร ห้องสมุดไม่มีวารสารชื่อที่ต้องการ อาจารย์แนะนำให้อ่านวารสารที่ยากเกินไป วารสารหาย และอาจารย์กำหนดให้อ่านวารสารที่ห้องสมุดไม่มี

นักศึกษาแต่ละสาขาวิชา ประสบปัญหาในระดับมาก เป็นระดับสูงที่สุดดังนี้ คือ

นักศึกษาประกาศนียบัตรชั้นสูงทางการสอบบัญชี ประสบปัญหาไม่ทราบว่าห้องสมุดมีวารสารชื่อใดบ้าง ห้องสมุดไม่ให้ยืมวารสารออก ไม่มีเวลาค้นคว้าวารสาร วารสารบางรายการมีฉบับเดียวไม่พอ วารสารเย็บเล่มหนาเกินไปถ่ายเอกสารไม่ได้ วารสารบนชั้นเรียงสับสน วารสารฉบับย้อนหลังมีไม่ครบ มีผู้อื่นกำลังใช้วารสารที่ต้องการ และ หวารสารไม่พบ โดยประสบปัญหา 3 รายการแรกในระดับมากที่สุด

นักศึกษาปริญญาโทบัณฑิตทางการบริหารธุรกิจและนักศึกษาปริญญาโทบัณฑิตทางการบัญชี ประสบปัญหาห้องสมุดไม่ให้ยืมวารสารออก และ มีผู้อื่นกำลังใช้วารสารที่ต้องการ

นักศึกษาปริญญาโทบัณฑิตทางการบริหารธุรกิจสำหรับผู้บริหาร ประสบปัญหา วารสารบางรายการมีฉบับเดียวไม่พอใช้ ห้องสมุดไม่ให้ยืมวารสารออก ไม่มีเวลาค้นคว้าวารสาร วารสารภาษาต่างประเทศมีน้อยรายการ วารสารบนชั้นเรียงสับสน ไม่ทราบวิธีการค้นวารสาร และ ห้องสมุดได้รับวารสารฉบับล่าสุดล่าช้า

ตารางที่ 62 ปัญหาในการใช้วารสารในห้องสมุดของนักศึกษาปริญญาตรี

ปัญหาในการใช้วารสาร ในห้องสมุด	จำนวนนักศึกษาปริญญาตรีในแต่ละสาขาวิชา																				
	การบัญชี (N= 101)			การตลาด (N= 29)			การบริหารบุคคล (N= 2)			การเงินและการธนาคาร (N= 15)			บริหารอุตสาหกรรม (N= 6)			การพาณิชย์ (N= 4)			รวม (N= 157)		
	\bar{X}	SD	แปล ความ	\bar{X}	SD	แปล ความ	\bar{X}	SD	แปล ความ	\bar{X}	SD	แปล ความ	\bar{X}	SD	แปล ความ	\bar{X}	SD	แปล ความ	\bar{X}	SD	แปล ความ

ปัญหาของนักศึกษา

1. ไม่ทราบวิธีการค้นวารสาร	2.54	1.25	น	2.63	1.25	ป	4.00	0.00	ม	2.14	1.30	น	2.67	0.47	ป	1.50	0.50	นส	2.53	1.25	น
2. ไม่มีเวลาค้นคว้าวารสาร	2.99	1.06	ป	2.68	1.20	ป	5.00	0.00	นส	2.79	1.21	ป	3.40	0.49	ป	2.00	0.00	น	2.93	1.13	ป
3. หวารสารไม่พบ	3.71	1.04	ม	3.64	1.20	ม	5.00	0.00	นส	3.14	1.12	ป	4.00	0.00	ม	2.50	0.50	น	3.65	1.09	ม
4. ไม่มีเวลาอ่านวารสารทุก รายการที่สนใจ	3.58	0.92	ป	3.61	1.01	ม	4.00	0.00	ม	3.87	1.09	ม	3.25	0.43	ป	2.00	0.00	น	3.59	0.96	ป
5. ไม่ทราบวิธีการจัดเก็บวารสาร	2.79	1.15	ป	3.11	1.17	ป	4.00	0.00	ม	2.54	0.75	น	3.33	0.47	ป	2.00	1.00	น	2.84	1.12	ป
6. ไม่ทราบว่าห้องสมุดมีวารสาร ชื่อใดบ้าง	2.93	1.19	ป	3.44	1.13	ป	4.00	0.00	ม	2.54	0.75	น	3.67	0.47	ม	3.67	0.47	ม	3.04	1.16	ป
7. มีอุปสรรคด้านภาษาต่าง ประเทศ	3.67	1.04	ม	3.64	1.17	ม	4.00	1.00	ม	3.60	0.95	ม	3.50	1.50	ป	3.75	0.43	ม	3.66	1.07	ม

ปัญหาที่เกิดจากการบริการของ

ห้องสมุด

1. วารสารภาษาไทยมีน้อย รายการ	3.10	1.09	ป	3.30	0.90	ป	2.00	0.00	น	2.93	1.22	ป	3.60	0.49	ม	2.00	0.00	น	3.12	1.06	ป
2. วารสารภาษาต่างประเทศ มีน้อยรายการ	2.36	0.86	น	2.00	0.94	น	3.00	0.00	ป	2.21	0.94	น	1.50	0.50	นส	2.00	0.00	น	2.26	0.89	น

ตารางที่ 6: (ต่อ) ปัญหาในการใช้วารสารในห้องสมุดของนักศึกษาปริญญาตรี

ปัญหาในการใช้วารสาร ในห้องสมุด	จำนวนนักศึกษาปริญญาตรีในแต่ละสาขาวิชา																				
	การบัญชี (N= 101)			การตลาด (N= 29)			การบริหารบุคคล (N= 2)			การเงินและการธนาคาร (N= 15)			บริหารอุตสาหกรรม (N= 6)			การพาณิชย์ (N= 4)			รวม (N= 157)		
	\bar{X}	SD	แปล ความ	\bar{X}	SD	แปล ความ	\bar{X}	SD	แปล ความ	\bar{X}	SD	แปล ความ	\bar{X}	SD	แปล ความ	\bar{X}	SD	แปล ความ	\bar{X}	SD	แปล ความ
3. วารสารบางรายการมีฉบับ เดียวไม่พอใช้	3.65	1.06	ม	3.65	1.17	ม	4.00	0.00	ม	3.21	1.26	ป	2.80	0.75	ป	3.67	0.47	ม	3.56	1.10	ป
4. วารสารเย็บเล่มหนาเกินไป ถ่ายเอกสารไม่ได้	2.79	1.13	ป	3.42	1.08	ป	3.00	0.00	ป	2.43	1.18	น	2.80	0.75	ป	2.00	1.00	น	2.87	1.14	ป
5. วารสารบนชั้นเรียงสับสน	3.27	1.15	ป	3.11	1.10	ป	5.00	0.00	นส	2.31	1.14	น	3.00	0.71	ป	2.33	0.47	น	3.14	1.17	ป
6. วารสารฉบับย้อนหลังมีไม่ครบ	3.24	1.14	ป	3.04	1.04	ป	3.50	0.50	ป	2.85	1.23	ป	3.20	0.75	ป	2.00	1.00	น	3.15	1.12	ป
7. ห้องสมุดไม่ให้ยืมวารสารออก ห้องสมุดไม่ให้ยืมวารสารออก	4.08	0.95	ม	4.07	1.15	ม	4.00	1.00	ม	3.92	1.21	ม	4.33	0.94	ม	4.00	0.71	ม	4.07	1.01	ม
8. ห้องสมุดไม่มีวารสารชื่อที่ ต้องการ	2.94	1.16	ป	2.88	1.27	ป	3.00	0.00	ป	2.57	1.05	น	3.33	0.47	ป	2.00	1.00	น	2.89	1.17	ป
9. ห้องสมุดได้รับวารสารฉบับ ล่าช้า	3.08	1.07	ป	3.04	1.06	ป	-	-	-	3.43	0.90	ป	2.33	0.47	น	3.67	1.25	ม	3.11	1.06	ป
10. มีผู้อื่นกำลังใช้วารสารที่ ต้องการ	4.01	0.96	ม	3.92	1.21	ม	3.00	0.00	ป	3.69	0.91	ม	2.33	0.47	น	3.00	0.00	ป	3.90	1.03	ม
11. วารสารหาย	2.58	1.24	น	2.70	1.21	ป	-	-	-	2.14	1.30	น	2.00	0.82	น	1.00	0.00	นส	2.52	1.25	น
12. อื่น ๆ	-	-	-	-	-	-	-	-	-	-	-	-	-	-	-	-	-	-	-	-	-
<u>ปัญหาที่เกิดจากการเรียนการสอน</u>																					
1. ไม่มีการแนะนำวารสารที่ควร อ่าน	3.29	1.06	ป	2.85	0.97	ป	2.50	0.50	น	2.69	1.32	ป	3.80	0.75	ม	3.00	0.00	ป	3.15	1.08	ป
2. ไม่มีการกำหนดให้มีการอ้างอิง จากวารสาร	2.87	1.08	ป	2.69	0.91	ป	2.00	0.00	น	2.77	1.31	ป	3.67	0.47	ม	1.00	0.00	นส	2.81	1.09	ป

ตารางที่ ๕: (ต่อ) ปัญหาในการใช้วารสารในห้องสมุดของนักศึกษาปริญญาตรี

ปัญหาในการใช้วารสาร ในห้องสมุด	จำนวนนักศึกษาปริญญาตรีในแต่ละสาขาวิชา																				
	การบัญชี (N= 101)			การตลาด (N= 29)			การบริหารบุคคล (N= 2)			การเงินและการธนาคาร (N= 15)			บริหารอุตสาหกรรม (N= 6)			การพาณิชย์ (N= 4)			รวม (N= 157)		
	\bar{X}	SD	แปล ความ	\bar{X}	SD	แปล ความ	\bar{X}	SD	แปล ความ	\bar{X}	SD	แปล ความ	\bar{X}	SD	แปล ความ	\bar{X}	SD	แปล ความ	\bar{X}	SD	แปล ความ
3. อาจารย์กำหนดให้อ่าน วารสารในห้องสมุดไม่มี	2.25	1.15	น	2.04	1.00	น	2.00	0.00	น	2.08	1.00	น	2.00	0.82	น	1.00	0.00	น	2.16	1.10	น
4. อาจารย์แนะนำให้อ่าน วารสารที่ยากเกินไป	2.38	1.17	น	2.20	0.94	น	4.00	0.00	น	2.54	1.15	น	1.67	0.94	น	1.00	0.00	น	2.33	1.14	น

ศูนย์วิทยทรัพยากร
จุฬาลงกรณ์มหาวิทยาลัย

จากตารางที่ 62 ปัญหาระดับสูงสุดในการใช้วารสารในห้องสมุดของนักศึกษาปริญญาตรี อยู่ในระดับมาก ได้แก่ ห้องสมุดไม่ให้ยืมวารสารออก; มีผู้อื่นกำลังใช้วารสารที่ต้องการ มีอุปสรรคด้านภาษาต่างประเทศ และหาวารสารไม่พบ

ปัญหาในระดับปานกลาง ได้แก่ ไม่มีเวลาอ่านวารสารทุกรายการที่สนใจ วารสารบางรายการมีฉบับเดียวไม่พอ วารสารฉบับย้อนหลังมีไม่ครบ วารสารบนชั้นเรียงสับสน วารสารภาษาไทยมีน้อยรายการ ห้องสมุดได้รับวารสารฉบับล่าช้า ไม่ทราบว่าห้องสมุดมีวารสารชื่อใดบ้าง ไม่มีเวลาค้นคว้าวารสาร ห้องสมุดไม่มีวารสารชื่อที่ต้องการ วารสารเย็บเล่มหนาเกินไป ถ่ายเอกสารไม่ได้ ไม่ทราบวิธีการจัดเก็บวารสาร และไม่มีการกำหนดให้มีการอ้างอิงจากวารสาร

ปัญหาในระดับน้อย ได้แก่ อาจารย์กำหนดให้อ่านวารสารที่ห้องสมุดไม่มี วารสารภาษาต่างประเทศมีน้อยรายการ อาจารย์แนะนำให้อ่านวารสารที่ยากเกินไป วารสารหาย และไม่ทราบวิธีการค้นวารสาร

นักศึกษาปริญญาตรี ประสบปัญหา ห้องสมุดไม่ให้ยืมวารสารออกในระดับมากตรงกันทุกสาขาวิชา ปัญหาอื่น ๆ นอกจากนี้ ซึ่งนักศึกษาแต่ละสาขาวิชาประสบในระดับมากขึ้นไป แยกตามสาขาวิชาของนักศึกษาได้ดังนี้ คือ

นักศึกษาสาขาการบัญชี ประสบปัญหา มีผู้อื่นกำลังใช้วารสารที่ต้องการ หาวารสารไม่พบ มีอุปสรรคด้านภาษาต่างประเทศ และวารสารบางรายการมีฉบับเดียวไม่พอใช้

นักศึกษาสาขาการตลาด ประสบปัญหา มีผู้อื่นกำลังใช้วารสารที่ต้องการ วารสารบางรายการมีฉบับเดียวไม่พอใช้ หาวารสารไม่พบ มีอุปสรรคด้านภาษาต่างประเทศ และไม่มีเวลาอ่านวารสารทุกรายการที่น่าสนใจ

นักศึกษาสาขาการบริหารบุคคลประสบปัญหา วารสารบนชั้นเรียงสับสนไม่มีเวลาค้นวารสารและหาวารสารไม่พบในระดับมากที่สุด รองลงไปเป็นปัญหาระดับมากคือ ไม่ทราบวิธีการค้นวารสาร ไม่มีเวลาอ่านวารสารทุกรายการที่สนใจ ไม่ทราบวิธีการจัดเก็บวารสาร ไม่ทราบว่าห้องสมุดมีวารสารชื่อใดบ้าง มีอุปสรรคด้านภาษาต่างประเทศ วารสารบางรายการมีฉบับเดียวไม่พอใช้ และอาจารย์แนะนำให้อ่านวารสารที่ยากเกินไป

นักศึกษาสาขาการเงินและการธนาคาร ประสบปัญหา ไม่มีเวลาอ่านวารสารทุกรายการที่สนใจ มีผู้อื่นกำลังใช้วารสารที่ต้องการ และมีอุปสรรคด้านภาษาต่างประเทศ

นักศึกษาสาขาบริหารอุตสาหกรรม ประสบปัญหา ทวารสารไม่พบ ไม่มีการแนะนำวารสารที่ควรอ่าน ไม่ทราบว่าห้องสมุดมีวารสารชื่อใดบ้าง ไม่มีการกำหนดให้มีการอ้างอิงจากวารสาร และวารสารภาษาไทยมีน้อยรายการ

นักศึกษาสาขาการพาณิชย์นาวี ประสบปัญหา มีอุปสรรคด้านภาษาต่างประเทศ ไม่ทราบว่าห้องสมุดมีวารสารชื่อใดบ้าง วารสารบางรายการมีฉบับเดียวไม่พอใช้ และห้องสมุดได้รับวารสารฉบับล่าสุดล่าช้า

จากตารางที่ ๑๐ ถึงตารางที่ ๑๒ สรุปได้ว่า ปัญหาในการใช้วารสารของอาจารย์ นักศึกษาปริญญาโท และนักศึกษาปริญญาตรี มีสาเหตุมาจากการบริการของห้องสมุดมากที่สุด ซึ่งในกลุ่มอาจารย์ได้แก่ วารสารฉบับย้อนหลังมีไม่ครบ นักศึกษาปริญญาโทได้แก่ ห้องสมุดไม่ให้ยืมวารสารออก และวารสารบางรายการมีฉบับเดียวไม่พอใช้ นักศึกษาปริญญาตรีได้แก่ ห้องสมุดไม่ให้ยืมวารสารออก และมีผู้อื่นกำลังใช้วารสารที่ต้องการ ปัญหาของลงไปเป็นสาเหตุจากอาจารย์และนักศึกษาเอง ซึ่งในกลุ่มอาจารย์และนักศึกษาปริญญาโทประสบปัญหาเหมือนกัน ได้แก่ ไม่มีเวลาดูค้นคว้าวารสาร และทวารสารไม่พบ ในกลุ่มนักศึกษาปริญญาตรี ได้แก่ มีอุปสรรคด้านภาษาต่างประเทศ และทวารสารไม่พบ

ศูนย์วิทยทรัพยากร
จุฬาลงกรณ์มหาวิทยาลัย

ตารางที่ ๑๓ ความคิดเห็นของอาจารย์เกี่ยวกับการจัดเก็บวารสารฉบับย้อนหลังในรูปไมโครฟิล์ม

ความคิดเห็น	จำนวนอาจารย์ในแต่ละสาขาวิชา												รวม	
	การบัญชี		การตลาด		การบริหารบุคคล		การเงินและการธนาคาร		บริหารอุตสาหกรรม		การพาณิชย์			
	(N= 16)	(N= 10)	(N= 8)	(N= 10)	(N= 7)	(N= 4)	(N= 55)	(N= 55)						
จำนวน	ร้อยละ	จำนวน	ร้อยละ	จำนวน	ร้อยละ	จำนวน	ร้อยละ	จำนวน	ร้อยละ	จำนวน	ร้อยละ	จำนวน	ร้อยละ	
ควรทำเฉพาะวารสารที่มีผู้ใช้บ่อย	7	43.75	1	10.00	2	25.00	2	20.00	3	42.86	2	50.00	17	30.91
ควรทำกับวารสารทุกชื่อ	6	37.50	5	50.00	3	37.50	3	30.00	-	-	1	25.00	18	32.73
ไม่ควรทำเลย เพราะใช้วารสาร เย็บเล่ม	-	-	2	20.00	1	12.50	2	20.00	2	28.57	1	25.00	8	14.55
สะดวกกว่าไมโครฟิล์ม														
อื่น ๆ	3	18.75	2	20.00	2	25.00	3	30.00	2	28.57	-	-	12	21.82

ศูนย์วิทยทรัพยากร
จุฬาลงกรณ์มหาวิทยาลัย

จากตารางที่ 63 อาจารย์ทุกสาขาวิชาจำนวนสูงสุดร้อยละ 32.73 มีความเห็นว่าการจัดทำวารสารฉบับย้อนหลังในรูปแบบไมโครฟิล์ม โดยทำกับวารสารทุกชื่อ รองลงไปร้อยละ 30.91 มีความเห็นว่าการทำเฉพาะวารสารที่มีผู้ใช้บ่อย ร้อยละ 21.82 มีความเห็นอื่น ๆ ซึ่งได้แก่การจัดทำในรูปแบบไมโครฟิล์ม (7 คน) โดยทำกับวารสารที่ออกบ่อย หรือเฉพาะวารสารหลัก หรือเฉพาะที่มีผู้ใช้มาก ควรทำในรูปแบบไมโครฟิช (1 คน) และไม่ควรทำเพราะคิดว่ายังไม่คุ้มค่า (5 คน) อันดับสุดท้าย ร้อยละ 14.55 มีความเห็นที่ไม่ควรทำเลยเพราะใช้วารสารเย็บเล่มสะดวกกว่าไมโครฟิล์ม

อาจารย์แต่ละสาขาวิชา มีความเห็นแตกต่างจากค่าตอบรวม คือ อาจารย์สาขาวิชาการบัญชี สาขาวิชาบริหารอุตสาหกรรม และสาขาวิชาการศึกษา จำนวนสูงสุดมีความเห็นว่าการทำเฉพาะวารสารที่มีผู้ใช้บ่อย เป็นอันดับแรก นอกจากนี้อาจารย์สาขาวิชาบริหารอุตสาหกรรม ไม่มีผู้ใดเลย เห็นด้วยกับการทำกับวารสารทุกชื่อ

เป็นที่น่าสังเกตว่า เมื่อพิจารณาจากการรวมอัตราร้อยละรวมแล้วจะพบว่า อาจารย์ทุกสาขาวิชาส่วนใหญ่ (ร้อยละ 63.64) มีความเห็นว่าการจัดทำวารสารฉบับย้อนหลังในรูปแบบไมโครฟิล์ม โดยมีความเห็นเป็น 2 ประการ คือ ควรทำกับวารสารทุกชื่อ (ร้อยละ 32.73) และควรทำเฉพาะวารสารที่มีผู้ใช้บ่อย (ร้อยละ 30.91)

ศูนย์วิทยทรัพยากร
จุฬาลงกรณ์มหาวิทยาลัย

ตารางที่ 64 ข้อเสนอแนะ เกี่ยวกับการจัดเก็บวารสารฉบับย้อนหลังในรูปแบบไมโครฟิล์มของนักศึกษาปริญญาโท

ข้อเสนอแนะ	จำนวนนักศึกษาปริญญาโทในแต่ละสาขาวิชา									
	ประกาศนียบัตรชั้นสูง ทางการสอบบัญชี (N= 11)		ปริญญาโทบัณฑิต ทางบริหารธุรกิจ (N= 45)		ปริญญาโทบัณฑิต ทางการบัญชี (N= 16)		ปริญญาโทบัณฑิตทาง บริหารธุรกิจสำหรับผู้บริหาร (N= 15)		รวม (N= 87)	
	จำนวน	ร้อยละ	จำนวน	ร้อยละ	จำนวน	ร้อยละ	จำนวน	ร้อยละ	จำนวน	ร้อยละ
ควรทำเฉพาะวารสารที่มีผู้ใช้บ่อย	-	-	9	20	6	37.50	4	26.67	19	21.84
ควรทำกับวารสารทุกชื่อ	-	-	11	24.44	1	6.25	4	26.67	16	18.39
ไม่ควรทำเลย เพราะใช้วารสารเย็บเล่ม สะดวกกว่าไมโครฟิล์ม	5	45.45	20	44.44	7	43.75	7	46.67	39	44.83
อื่น ๆ	6	54.55	5	11.11	2	12.50	-	-	13	14.94

ศูนย์วิทยทรัพยากร
จุฬาลงกรณ์มหาวิทยาลัย

จากตารางที่ 64 นักศึกษาปริญญาโททุกสาขาวิชาจำนวนสูงสุด ร้อยละ 44.83 มีความเห็นว่าไม่ควรจัดเก็บวารสารฉบับย้อนหลังในรูปแบบไมโครฟิล์ม เพราะใช้วารสารเย็บเล่มสะดวกกว่าไมโครฟิล์ม รองลงไปร้อยละ 21.84 มีความเห็นว่าควรทำเฉพาะวารสารที่มีผู้ใช้ น้อย ร้อยละ 18.39 มีความเห็นว่าควรทำกับวารสารทุกชื่อ และร้อยละ 14.94 มีความเห็นอื่น ๆ ได้แก่ ไม่มีความเห็นเพราะไม่เคยใช้ (5 คน) ควรคำนึงถึงความคุ้มค่าและประโยชน์ (3 คน) ควรคำนึงถึงงบประมาณ (1 คน) ควรทำเฉพาะวารสารที่มีผู้ใช้มาก (2 คน) ไม่ทราบว่าเป็นอะไร (2 คน)

นักศึกษาแต่ละสาขาวิชามีความเห็นแตกต่างจากค่าตอบรวมคือ

นักศึกษาประกาศนียบัตรชั้นสูงทางการสอบบัญชี ร้อยละ 54.55 มีความเห็นอื่น ๆ เป็นอันดับหนึ่ง รองลงไปร้อยละ 45.45 มีความเห็นว่าไม่ควรทำเลยเป็นอันดับที่สอง

นักศึกษاپริญญาโทบัณฑิตทางการบริหารธุรกิจ ร้อยละ 24.44 มีความเห็นว่าควรทำกับวารสารทุกชื่อ เป็นอันดับที่สอง รองลงไปร้อยละ 20 มีความเห็นว่าควรทำเฉพาะวารสารที่มีใช้น้อยเป็นอันดับที่สาม

นักศึกษاپริญญาโทบัณฑิตทางการบัญชี ร้อยละ 12.50 มีความเห็นอื่น ๆ เป็นอันดับที่สาม และร้อยละ 6.25 มีความเห็นว่าควรทำกับวารสารทุกชื่อ เป็นอันดับที่สี่

นักศึกษاپริญญาโทบัณฑิตทางการบริหารธุรกิจสำหรับผู้บริหาร ร้อยละ 26.67 เท่ากัน มีความเห็นว่า ควรทำเฉพาะวารสารที่มีใช้น้อย และ ควรทำกับวารสารทุกชื่อเป็นอันดับที่สอง

ตารางที่ ๑๕ ข้อเสนอแนะเกี่ยวกับการจัดเก็บวารสารฉบับย้อนหลังในรูปแบบไมโครฟิล์มของนักศึกษาปริญญาตรี

ข้อเสนอแนะ	จำนวนนักศึกษาปริญญาตรีในแต่ละสาขาวิชา												รวม	
	การบัญชี		การตลาด		การบริหารบุคคล		การเงินและการธนาคาร		บริหารอุตสาหกรรม		การพาณิชย์			
	(N= 101)		(N= 29)		(N= 2)		(N= 15)		(N= 6)		(N= 4)		(N= 157)	
	จำนวน	ร้อยละ	จำนวน	ร้อยละ	จำนวน	ร้อยละ	จำนวน	ร้อยละ	จำนวน	ร้อยละ	จำนวน	ร้อยละ	จำนวน	ร้อยละ
ควรทำเฉพาะวารสารที่มีผู้ใช้บ่อย	38	37.62	7	24.14	-	-	6	40	2	33.33	1	25	54	34.39
ควรทำกับวารสารทุกชื่อ	16	15.84	8	27.59	-	-	3	20	-	-	-	-	27	17.20
ไม่ควรทำเลย เพราะใช้วารสารเก็บเล่มสะดวกกว่าไมโครฟิล์ม	34	33.68	7	24.14	-	-	6	40	-	-	2	50	49	31.21
อื่น ๆ	13	12.87	7	24.14	2	100	-	-	4	66.67	1	25	27	17.20

ศูนย์วิทยทรัพยากร
จุฬาลงกรณ์มหาวิทยาลัย

จากตารางที่ 65 นักศึกษาปริญญาตรีทุกสาขาวิชาจำนวนสูงสุด ร้อยละ 34.39 มีความเห็นว่า ควรจัดเก็บวารสารฉบับย้อนหลังในรูปแบบไมโครฟิล์มเฉพาะวารสารที่มีผู้ใช้น้อย รองลงไป ร้อยละ 31.21 มีความเห็นว่าไม่ควรทำเลย เพราะใช้วารสารเย็บเล่มสะดวกกว่าไมโครฟิล์ม ร้อยละ 17.20 มีความเห็นว่าควรทำกับวารสารทุกชื่อ ซึ่งเท่ากับผู้มีความเห็นอื่น ๆ ซึ่งได้แก่ ไม่ทราบว่ามีไมโครฟิล์ม คืออะไร (10 คน) ไม่ควรทำเพราะสิ้นเปลือง (3 คน) ไม่ออกความเห็น (6 คน) ควรทำเฉพาะวารสารที่สำคัญ (1 คน) ควรทำเฉพาะวารสารที่มีผู้ใช้มาก (4 คน) ควรคำนึงถึงราคาในการให้บริการ จำนวนเครื่อง จำนวนผู้ใช้ (3 คน)

นักศึกษาแต่ละสาขาวิชามีความเห็นแตกต่างจากคำตอบรวมคือ

นักศึกษาสาขาวิชาการบัญชี ร้อยละ 15.84 มีความเห็นว่าควรทำกับวารสารทุกชื่อเป็นอันดับที่สาม และร้อยละ 12.87 มีความเห็นอื่น ๆ เป็นอันดับที่สี่

นักศึกษาสาขาวิชาการตลาดจำนวนสูงสุด ร้อยละ 27.59 มีความเห็นว่าควรทำกับวารสารทุกชื่อ เป็นอันดับที่หนึ่ง และมีความเห็นประการอื่น ๆ ร้อยละ 24.14 เท่ากันเป็นอันดับที่สอง

นักศึกษาสาขาวิชาการบริหารบุคคล ร้อยละ 100 มีความเห็นอื่น ๆ เพียงประการเดียว

นักศึกษาสาขาวิชาการเงินและการธนาคารจำนวนสูงสุด ร้อยละ 40 เท่ากันมีความเห็นว่าควรทำเฉพาะวารสารที่มีผู้ใช้น้อย และไม่ควรทำเลยเป็นอันดับที่หนึ่ง รองลงไป ร้อยละ 20 มีความเห็นว่าควรทำกับวารสารทุกชื่อ

นักศึกษาสาขาวิชาการบริหารอุตสาหกรรม ร้อยละ 66.67 มีความเห็นอื่น ๆ เป็นอันดับที่หนึ่ง รองลงไป ร้อยละ 33.33 มีความเห็นว่าควรทำเฉพาะวารสารที่มีผู้ใช้น้อย

นักศึกษาสาขาวิชาการพาณิชย์ จำนวนครึ่งหนึ่ง (ร้อยละ 50) มีความเห็นว่าไม่ควรทำเลย รองลงไป ร้อยละ 25 เท่ากันมีความเห็นว่าควรทำเฉพาะวารสารที่มีผู้ใช้น้อย และมีความเห็นอื่น ๆ

เมื่อพิจารณาจากการรวมอัตราร้อยละรวมแล้วจะพบว่า นักศึกษาปริญญาตรีจำนวน
ครึ่งหนึ่ง (ร้อยละ 51.59) มีความเห็นว่าควรจัดทำวารสารฉบับย้อนหลังในรูปแบบไมโครฟิล์ม
โดยมีความเห็นในการจัดทำเป็น 2 ประการ คือ ควรทำเฉพาะวารสารที่มีผู้ใช้น้อย (ร้อยละ
34.39) และควรทำกับวารสารทุกชื่อ (ร้อยละ 17.20)

จากตารางที่ 63 ถึงตารางที่ 65 สรุปได้ว่า อาจารย์และนักศึกษاپริญญาตรี
จำนวนประมาณครึ่งหนึ่งมีความเห็นว่า ควรทำวารสารฉบับย้อนหลังในรูปแบบไมโครฟิล์ม โดยมี
ความเห็นในการจัดทำแยกเป็น 2 กลุ่ม คือ กลุ่มหนึ่งมีความเห็นว่าควรทำเฉพาะวารสารที่มี
ผู้ใช้น้อย ขณะที่อีกกลุ่มหนึ่งมีความเห็นว่าควรทำกับวารสารทุกชื่อ สำหรับนักศึกษاپริญญาโทนั้น
จำนวนสูงสุดมีความเห็นว่าไม่ควรทำเลย เพราะใช้วารสารเย็บเล่มสะดวกกว่า แต่อย่างไร
ก็ตาม เมื่อรวมอัตราร้อยละรวมของผู้ใช้ทั้ง 3 กลุ่มแล้ว จะพบว่า ผู้ใช้ส่วนใหญ่มีความเห็นว่า
ควรทำวารสารฉบับย้อนหลังในรูปแบบไมโครฟิล์ม โดยควรทำเฉพาะวารสารที่มีผู้ใช้น้อย

ศูนย์วิทยทรัพยากร
จุฬาลงกรณ์มหาวิทยาลัย

ตารางที่ 66 ข้อเสนอแนะ

ข้อเสนอแนะ	จำนวน
จัดเก็บวารสารแยกตามสาขาวิชาของวารสาร	4
จัดเก็บวารสารให้เป็นที่ไม่ปะปนกับบริเวณอ่านหนังสือ	7
จัดทาวารสารฉบับย้อนหลังให้ครบถ้วน	5
ควรจัดทาวารสารเพิ่ม ได้แก่ ด้านอุตสาหกรรม ตลาดสินค้าอุตสาหกรรมญี่ปุ่น เทคโนโลยีคอมพิวเตอร์	3
ให้อีเมลวารสารออกได้ทั้งฉบับปัจจุบัน และฉบับเย็บเล่ม	14
มีรายการแจ้งให้ทราบว่า วารสารรายการใดที่ได้รับแล้ว	2
จัดเก็บวารสารเก่าให้หาได้ง่าย ๆ	4
วารสารที่คนนิยมอ่านมาก ควรจัดซื้อเพิ่มขึ้นหลายฉบับ	15
จัดเก็บวารสารทันที เมื่อผู้ใช้ใช้เสร็จแล้ว	1
แนะนำวารสารที่ควรอ่าน	2
บัตรรายการควรให้ทันสมัยกว่านี้	1
ควรจัดซื้อวารสารที่ออกใหม่ให้เร็วกว่านี้	2
แนะนำวารสารออกใหม่ หรือ เรื่องน่าสนใจ	3
ควรเรียงวารสารให้หาง่าย ใช้ตัวอักษรชัดเจน	1
ควรจัดทาวารสารบัน เทิงด้วย	2
วารสารฉบับย้อนหลัง 1 ปี ควรวางไว้บนชั้นบริการ	1
ใช้คอมพิวเตอร์ช่วยค้นหา	2
แยกวารสารที่คนไม่นิยมอ่านออกจากวารสารที่คนนิยมอ่าน	1
ควรเรียงวารสาร ซึ่งเพิ่งได้รับใหม่ขึ้นชั้นให้เร็วกว่านี้	1

จากตารางที่ 66 ข้อเสนอแนะที่ผู้ใช้ห้องสมุด จำนวนสูงสุดได้เสนอแนะแก่ห้องสมุด
คณะพาณิชยศาสตร์และการบัญชี มหาวิทยาลัยธรรมศาสตร์ คือ วารสารที่คนนิยมอ่านมากควรจัด
ซื้อเพิ่มขึ้นหลายฉบับ (จำนวน 15 คำตอบ) ข้อเสนอแนะรองลงมาได้แก่ ให้อ่านวารสารออกได้
ทั้งฉบับปัจจุบันและฉบับเย็บเล่ม (จำนวน 14 คำตอบ) จัดเก็บวารสารให้เป็นที่ไม่ปะปนกับบริเวณ
อ่านหนังสือ (จำนวน 7 คำตอบ) และจัดทาวารสารฉบับย้อนหลังให้ครบถ้วน (จำนวน 5 คำตอบ)
ตามลำดับ



ศูนย์วิทยทรัพยากร
จุฬาลงกรณ์มหาวิทยาลัย

ตารางที่ ๑๗ สาเหตุที่อาจารย์ไม่เคยใช้วารสารธุรกิจในห้องสมุดคณะพาณิชยศาสตร์ ม.ธ.

สาเหตุที่อาจารย์ไม่เคยใช้วารสารธุรกิจ ในห้องสมุดคณะพาณิชยศาสตร์ ม.ธ.	จำนวนอาจารย์ในแต่ละสาขาวิชา																				
	การบัญชี (N= ๓)			การตลาด			การบริหารบุคคล			การเงินและการธนาคาร (N= 1)			บริหารอุตสาหกรรม (N= 1)			การพาณิชย์นาวี			รวม (N= 5)		
	X̄	SD	แปล ความ	X̄	SD	แปล ความ	X̄	SD	แปล ความ	X̄	SD	แปล ความ	X̄	SD	แปล ความ	X̄	SD	แปล ความ	X̄	SD	แปล ความ
ห้องสมุดไม่มีวารสารที่ต้องการ	1.00	0.00	นส	-	-	-	-	-	-	1.00	0.00	นส	-	-	-	-	-	-	1.00	0.00	นส
บอกรับวารสารส่วนตัว	3.50	0.50	ป	-	-	-	-	-	-	3.00	0.00	ป	-	-	-	-	-	-	3.33	0.47	ป
ไม่มีเวลาดูหาวารสารในห้องสมุด	4.50	0.50	ม	-	-	-	-	-	-	5.00	0.00	ม	-	-	-	-	-	-	4.67	0.47	มส
ใช้หนังสือประกอบการสอน เท่านั้น	4.00	1.00	ม	-	-	-	-	-	-	5.00	0.00	ม	-	-	-	-	-	-	4.33	0.94	ม
หาอ่านได้จากแหล่งอื่น ๆ	3.00	0.00	ป	-	-	-	-	-	-	4.00	0.00	ม	-	-	-	-	-	-	3.33	0.47	ป
ไม่ทราบวิธีหาวารสารในห้องสมุด	1.00	0.00	นส	-	-	-	-	-	-	4.00	0.00	ม	-	-	-	-	-	-	2.50	1.50	น
ไม่ทราบวิธีการจัดเก็บวารสารในห้องสมุด	1.00	0.00	นส	-	-	-	-	-	-	4.00	0.00	ม	-	-	-	-	-	-	2.50	1.50	น
ไม่ทราบว่าห้องสมุดมีวารสารชื่อใดบ้าง	1.00	0.00	นส	-	-	-	-	-	-	4.00	0.00	ม	-	-	-	-	-	-	2.50	1.50	น
อื่น ๆ	-	-	-	-	-	-	-	-	-	-	-	-	5.00	0.00	มส	-	-	-	5.00	0.00	มส

หมายเหตุ

อื่น ๆ ได้แก่ มีเจ้าหน้าที่คอยดำเนินการให้พร้อมทำเรื่องวิเคราะห์สรุป (1คน)

จากตารางที่ ๑7 จากจำนวนอาจารย์ผู้ตอบแบบสอบถามทั้งหมด ๑๐ คน พบว่า มีอาจารย์ที่ไม่เคยใช้วารสารธุรกิจในห้องสมุดคณะพาณิชยศาสตร์ จำนวน ๕ คน (คิดเป็น ร้อยละ ๑.๑๑) ซึ่งได้แก่ อาจารย์สาขาวิชาการบัญชี (๓ คน) อาจารย์สาขาวิชาการเงิน และการธนาคาร (๑ คน) และอาจารย์สาขาวิชาบริหารอุตสาหกรรม (๑ คน)

สาเหตุที่อาจารย์ไม่เคยใช้วารสารธุรกิจในห้องสมุดคณะพาณิชยศาสตร์ ม.ธ คือ ไม่มีเวลาดู ค้นคว้าวารสารในห้องสมุดในระดับมากที่สุด และใช้หนังสือประกอบการสอนในระดับมาก สาเหตุรองลงไปในระดับปานกลาง คือ บอกรับวารสารส่วนตัวและหาอ่านได้จากแหล่งอื่น ๆ ส่วนสาเหตุที่ไม่ทราบวิธีหาวารสาร ไม่ทราบวิธีการจัดเก็บวารสาร และไม่ทราบว่าห้องสมุดมีวารสารชื่อใดบ้าง พบว่า เป็นสาเหตุในระดับน้อย และสาเหตุที่เป็นปัญหาระดับน้อยที่สุด คือ ห้องสมุดไม่มีวารสารที่ต้องการ

เมื่อพิจารณาแต่ละสาขาวิชา พบว่า มีข้อแตกต่างจากค่าตอบรวม คือ อาจารย์สาขาวิชาการเงินและการธนาคารไม่เคยใช้วารสารธุรกิจในห้องสมุดคณะพาณิชยศาสตร์ ม.ธ เพราะหาวารสารได้จากแหล่งอื่น ๆ ไม่ทราบวิธีหาวารสารในห้องสมุด ไม่ทราบวิธีจัดเก็บวารสารในห้องสมุด และไม่ทราบว่าห้องสมุดมีวารสารชื่อใดบ้าง ซึ่งเป็นสาเหตุในระดับมาก ในขณะที่อาจารย์สาขาวิชาการบัญชีไม่เคยใช้วารสาร เพราะหาอ่านได้จากแหล่งอื่น ๆ เป็นสาเหตุในระดับปานกลางและสาเหตุอื่น ๆ ในระดับน้อยที่สุด อาจารย์สาขาวิชาบริหารอุตสาหกรรมไม่เคยใช้ เพราะมีเจ้าหน้าที่คอยดำเนินการให้พร้อมทำเรื่องวิเคราะห้สรุปด้วย ซึ่งเป็นสาเหตุในระดับมากที่สุด

ศูนย์วิทยทรัพยากร
จุฬาลงกรณ์มหาวิทยาลัย

ตารางที่ ๑๑ สาขาที่นักศึกษาปริญญาโท ไม่เคยใช้วารสารธุรกิจในห้องสมุดคณะพาณิชย์ วม.ธ.

สาขาที่ไม่เคยใช้	จำนวนนักศึกษาปริญญาโทในแต่ละสาขาวิชา														
	ประกาศนียบัตรชั้นสูง ทางการสอบบัญชี			ปริญญาโทบัณฑิต ทางการบริหารธุรกิจ (N= 2)			ปริญญาโทบัณฑิต ทางการบัญชี			ปริญญาโทบัณฑิตทาง บริหารธุรกิจสำหรับผู้บริหาร			รวม (N= 2)		
	\bar{X}	SD	แปล ความ	\bar{X}	SD	แปล ความ	\bar{X}	SD	แปล ความ	\bar{X}	SD	แปล ความ	\bar{X}	SD	แปล ความ
ห้องสมุดไม่มีวารสารที่ต้องการ	-	-	-	1.00	0.00	นส	-	-	-	-	-	-	1.00	0.00	นส
บอกรับวารสารส่วนตัว	-	-	-	5.00	0.00	มส	-	-	-	-	-	-	5.00	0.00	มส
ไม่มีเวลาค้นคว้าวารสารในห้องสมุด	-	-	-	5.00	0.00	มส	-	-	-	-	-	-	5.00	0.00	มส
ใช้หนังสือประกอบการเรียนเท่านั้น	-	-	-	2.50	0.50	น	-	-	-	-	-	-	2.50	0.50	น
หาอ่านได้จากแหล่งอื่น ๆ	-	-	-	3.00	1.00	ป	-	-	-	-	-	-	3.00	1.00	ป
ไม่ทราบวิธีหาวารสารในห้องสมุด	-	-	-	4.00	0.00	ม	-	-	-	-	-	-	4.00	0.00	ม
ไม่ทราบว่าห้องสมุดมีวารสารชื่อใดบ้าง	-	-	-	4.00	0.00	ม	-	-	-	-	-	-	4.00	0.00	ม
อาจารย์ไม่กำหนดให้อ่าน	-	-	-	2.00	1.00	น	-	-	-	-	-	-	2.00	1.00	น
อาจารย์ถ่ายเอกสารบทความในวารสาร ให้แล้ว	-	-	-	3.00	0.00	ป	-	-	-	-	-	-	3.00	0.00	ป
ไม่ทราบวิธีการจัดเก็บวารสารใน ห้องสมุด	-	-	-	4.00	0.00	ม	-	-	-	-	-	-	4.00	0.00	ม
อื่น ๆ	-	-	-	-	-	-	-	-	-	-	-	-	-	-	-

จากตารางที่ ๑๘ จากจำนวนนักศึกษาปริญญาโทผู้ตอบแบบสอบถามทั้งหมด ๑๑ คน พบว่า มีนักศึกษาปริญญาโทที่ไม่เคยใช้วารสารธุรกิจในห้องสมุดคณะพาณิชยศาสตร์ จำนวน ๒ คน (คิดเป็นร้อยละ ๒.๒๕) ซึ่งได้แก่ นักศึกษาปริญญาโทมาบัณฑิตทางบริหารธุรกิจ

สาเหตุที่ไม่เคยใช้วารสารธุรกิจในห้องสมุดคณะพาณิชยศาสตร์ ม.ธ. ซึ่งเป็นสาเหตุในระดับมากที่สุด ได้แก่ บอกรับวารสารส่วนตัวและไม่มีเวลาดูวารสารในห้องสมุด สาเหตุรองลงไปเป็นสาเหตุในระดับมากที่สุด ได้แก่ ไม่ทราบวิธีหาวารสารในห้องสมุด ไม่ทราบว่าห้องสมุดมีวารสารชื่อใดบ้าง และไม่ทราบวิธีการจัดเก็บวารสารในห้องสมุด สาเหตุในระดับปานกลาง ได้แก่ หาอ่านได้จากแหล่งอื่น ๆ และอาจารย์ถ่ายเอกสารบทความในวารสารให้แล้ว สาเหตุในระดับน้อยได้แก่ อาจารย์ไม่กำหนดให้อ่านและใช้หนังสือประกอบการเรียนเท่านั้น สาเหตุเนื่องจากห้องสมุดไม่มีวารสารที่ต้องการ เป็นสาเหตุในระดับน้อยที่สุด

ศูนย์วิทยทรัพยากร
จุฬาลงกรณ์มหาวิทยาลัย

ตารางที่ ๑๑ สาขาที่นักศึกษาปริญญาตรี ไม่เคยใช้วารสารธุรกิจในห้องสมุดคณะพาณิชย์ฯ ม.ธ.

สาขาที่ไม่เคยใช้	จำนวนนักศึกษาปริญญาตรีในแต่ละสาขาวิชา																				
	การบัญชี (N= 11)			การตลาด (N= 1)			การบริหารบุคคล			การเงินและการธนาคาร (N= 2)			บริหารอุตสาหกรรม			การพาณิชย์นาวี			รวม (N= 14)		
	\bar{X}	SD	แปล ความ	\bar{X}	SD	แปล ความ	\bar{X}	SD	แปล ความ	\bar{X}	SD	แปล ความ	\bar{X}	SD	แปล ความ	\bar{X}	SD	แปล ความ	\bar{X}	SD	แปล ความ
ห้องสมุดไม่มีวารสารที่ต้องการ	2.00	1.41	น	3.00	0.00	ป	-	-	-	4.00	0.00	ม	-	-	-	-	-	-	2.30	1.42	น
บอกรับวารสารส่วนตัว	2.25	1.30	น	4.00	0.00	ม	-	-	-	2.00	0.00	น	-	-	-	-	-	-	2.40	1.28	น
ไม่มีเวลาค้นคว้าวารสารในห้องสมุด	2.44	1.07	น	5.00	0.00	มส	-	-	-	2.00	0.00	น	-	-	-	-	-	-	2.64	1.23	ป
ใช้หนังสือประกอบการเรียนเท่านั้น	4.00	1.05	ม	5.00	0.00	มส	-	-	-	4.00	0.00	ม	-	-	-	-	-	-	4.08	0.95	ม
หาอ่านได้จากแหล่งอื่น ๆ	3.00	1.33	ป	3.00	0.00	ป	-	-	-	3.00	0.00	ป	-	-	-	-	-	-	3.00	1.21	ป
ไม่ทราบวิธีหาวารสารในห้องสมุด	2.14	1.25	น	1.00	0.00	นส	-	-	-	1.00	0.00	นส	-	-	-	-	-	-	1.89	1.20	น
ไม่ทราบว่าห้องสมุดมีวารสารชื่อใดบ้าง	2.43	1.29	น	2.00	0.00	น	-	-	-	2.00	0.00	น	-	-	-	-	-	-	2.33	1.15	น
อาจารย์ไม่กำหนดให้อ่าน	3.50	1.12	ป	3.00	0.00	ป	-	-	-	2.00	0.00	น	-	-	-	-	-	-	3.30	1.10	ป
อาจารย์ถ่ายเอกสารบทความในวารสารให้แล้ว	2.00	0.87	น	1.00	0.00	นส	-	-	-	1.00	0.00	นส	-	-	-	-	-	-	1.80	0.87	น
ไม่ทราบวิธีการจัดเก็บวารสารในห้องสมุด	2.43	1.18	น	2.00	0.00	น	-	-	-	4.00	0.00	ม	-	-	-	-	-	-	2.56	1.17	น
อื่น ๆ	-	-	-	-	-	-	-	-	-	-	-	-	-	-	-	-	-	-	-	-	-

จากตารางที่ ๑๑ จากจำนวนนักศึกษาปริญญาตรีผู้ตอบแบบสอบถามทั้งหมด 171 คน พบว่า มีนักศึกษาที่ไม่เคยใช้วารสารธุรกิจในห้องสมุดคณะพาณิชยศาสตร์ จำนวน 14 คน ซึ่งได้แก่ นักศึกษาสาขาวิชาการบัญชี (11 คน) นักศึกษาสาขาวิชาการตลาด (1 คน) และ นักศึกษาสาขาวิชาการเงินและการธนาคาร (2 คน)

สาเหตุที่นักศึกษาปริญญาตรีไม่เคยใช้วารสารธุรกิจในห้องสมุดคณะพาณิชยศาสตร์ ม.ธ คือ ใช้นั่งสื่อบริการการเรียนเท่านั้น ซึ่งเป็นสาเหตุในระดับมาก สาเหตุรองลงไปในระดับปานกลาง คือ อาจารย์ไม่กำหนดให้อ่าน ทำอ่านได้จากแหล่งอื่น ๆ และไม่มีเวลาดูวารสารในห้องสมุด สำหรับสาเหตุอื่น ๆ นอกจากนี้เป็นสาเหตุในระดับน้อย ซึ่งได้แก่ อาจารย์ถ่ายเอกสารบทความในวารสารให้แล้ว ไม่ทราบวิธีหาวารสารในห้องสมุด ห้องสมุดไม่มีวารสารที่ต้องการ ไม่ทราบว่าห้องสมุดมีวารสารชื่อใดบ้าง บอกรับวารสารส่วนตัว และไม่ทราบวิธีการจัดเก็บวารสารในห้องสมุด

พิจารณาแต่ละสาขาวิชา พบว่า มีข้อแตกต่างจากค่าตอบรวมดังนี้ คือ

นักศึกษาสาขาวิชาการตลาดไม่เคยใช้วารสารในห้องสมุดคณะพาณิชยศาสตร์ ม.ธ เพราะไม่มีเวลาดูวารสารในห้องสมุดและใช้นั่งสื่อบริการการเรียนเท่านั้น เป็นสาเหตุในระดับมากที่สุดบอกรับวารสารส่วนตัวแล้ว เป็นสาเหตุในระดับมาก และห้องสมุดไม่มีวารสารที่ต้องการ เป็นสาเหตุในระดับปานกลาง

นักศึกษาสาขาวิชาการเงินและการธนาคารไม่เคยใช้วารสารในห้องสมุดคณะพาณิชยศาสตร์ ม.ธ เพราะห้องสมุดไม่มีวารสารที่ต้องการ และไม่ทราบวิธีการจัดเก็บวารสารในห้องสมุด เป็นสาเหตุในระดับมาก สาเหตุที่อาจารย์ไม่กำหนดให้อ่าน เป็นสาเหตุในระดับน้อย

ตารางที่ 7.0 รายชื่อวารสารธุรกิจที่ผู้ไม่ เคยใช้วารสารจากห้องสมุดคณะพาณิชยฯ ม.ธ อ่าน
ประจำ

รายชื่อวารสาร	อาจารย์	ปริญาโท	ปริญาตรี	รวม
การเงินธนาคาร	1	-	-	1
คลังสมอง	1	1	-	1
คู่แข่ง	1	2	1	4
ดอก เบี้ย	-	1	-	1
ธุรกิจที่ดิน	1	-	-	1
ผู้จัดการ	5	1	-	6
ผู้นำ	-	1	-	1
วารสารการตลาด	2	-	1	3
วารสารบริหารธุรกิจ	1	-	-	1
วารสารสำนักงานประกันภัย	-	-	1	-

ศูนย์วิทยทรัพยากร
จุฬาลงกรณ์มหาวิทยาลัย

จากตารางที่ 70 มีรายชื่อวารสารธุรกิจที่ อาจารย์ นักศึกษาปริญญาโท และนักศึกษา
ปริญญาตรี ซึ่งไม่เคยใช้วารสารจากห้องสมุดคณะพาณิชย์ฯ มหาวิทยาลัยธรรมศาสตร์อ่านเป็น
ประจำทั้งสิ้น 10 ชื่อ วารสารที่มีผู้อ่านประจำจำนวนสูงสุด ได้แก่ ผู้จัดการ (จำนวน 6 คน)
รองลงไปได้แก่ คู่แข่ง (จำนวน 4 คน) และวารสารการตลาด (จำนวน 3 คน) ตามลำดับ
วารสารอื่น ๆ นอกจากที่กล่าวมามีผู้ใช้จำนวน 1 คน เท่านั้น



ศูนย์วิทยทรัพยากร
จุฬาลงกรณ์มหาวิทยาลัย