



การวิเคราะห์ข้อมูลและผลการวิเคราะห์ข้อมูล

การวิจัยครั้งนี้ เป็นการวิจัยเชิงประมาณเกี่ยวกับหนังสือท่องเที่ยวเมืองไทยที่จัดพิมพ์ในช่วง พ.ศ. 2521-2530 รวม 167 ชื่อเรื่อง ผลการวิจัยได้นำเสนอในรูปของตาราง โดยแยกเป็นค่านต่าง ๆ ดังต่อไปนี้

1. ผู้จัดพิมพ์ นำเสนอในตารางที่ 1-3
2. ประเภท นำเสนอในตารางที่ 4
3. ผู้เขียน นำเสนอในตารางที่ 5-9
4. เนื้อหา แบ่งย่อยดังนี้
 - 4.1 ขอบเขตของเนื้อหา นำเสนอในตารางที่ 10-11
 - 4.2 หัวข้อของเนื้อหา นำเสนอในตารางที่ 12-21
 - 4.3 การอ้างอิง นำเสนอในตารางที่ 22-23
5. วิธีเขียน นำเสนอในตารางที่ 24-25
6. ภาพประกอบ แบ่งย่อยดังนี้
 - 6.1 หนังสือที่มีและไม่มีภาพประกอบ นำเสนอในตารางที่ 26-27
 - 6.2 สีของภาพ นำเสนอในตารางที่ 28-29
 - 6.3 กระจกที่ใช้พิมพ์ภาพประกอบ นำเสนอในตารางที่ 30-31
 - 6.4 แผนที่ นำเสนอในตารางที่ 32-33
 - 6.5 แผนที่นำเสนอนำเสนอในตารางที่ 34-35
7. ลักษณะรูปเล่ม แบ่งย่อยดังนี้
 - 7.1 ปกหนังสือ นำเสนอในตารางที่ 36-37
 - 7.2 กระจกที่ใช้พิมพ์หนังสือ นำเสนอในตารางที่ 38-39
 - 7.3 ขนาดของหนังสือ นำเสนอในตารางที่ 40-41
 - 7.4 ระบบการพิมพ์ นำเสนอในตารางที่ 42-43

1. ผู้จัดพิมพ์

ตารางที่ 1 หนังสือท่องเที่ยวเมืองไทย จำแนกตามปีที่พิมพ์และผู้จัดพิมพ์

ปีที่พิมพ์ (พ.ศ.)	สำนักพิมพ์		หน่วยราชการ		รัฐวิสาหกิจ*		ไม่ปรากฏผู้จัดพิมพ์		รวม	
	เอกชน									
	จำนวน	%	จำนวน	%	จำนวน	%	จำนวน	%	จำนวน	%
2521	7	4.19	1	0.10	-	-	-	-	8	4.79
2522	4	2.40	1	0.50	-	-	-	-	5	2.99
2523	4	2.40	1	0.60	6	3.59	-	-	11	6.59
2524	3	1.80	3	1.80	2	1.20	-	-	8	4.80
2525	4	2.40	9	5.39	1	0.60	-	-	14	8.39
2526	6	3.59	10	5.99	1	0.60	-	-	17	10.18
2527	6	3.59	10	5.99	-	-	2	1.20	18	10.78
2528	7	4.19	13	7.78	2	1.20	-	-	22	13.17
2529	6	3.59	15	8.98	-	-	-	-	21	12.57
2530	3	1.80	5	2.99	-	-	1	0.60	9	5.39

ตารางที่ 1 (ต่อ)

ปีที่พิมพ์ (พ.ศ.)	ผู้จัดทำ	สำนักพิมพ์		หน่วยราชการ		รัฐวิสาหกิจ*		ไม่ปรากฏ		รวม	
		เอกชน						ผู้จัดทำ			
		จำนวน	%	จำนวน	%	จำนวน	%	จำนวน	%	จำนวน	%
	ไม่ปรากฏ	15	8.98	11	6.59	5	2.99	3	1.80	34	20.36
	รวม	65	38.92	79	47.31	17	10.18	6	3.59	167	100

* รัฐวิสาหกิจที่จัดทำหนังสือท่องเที่ยวเมืองไทย เท่าที่ปรากฏในการวิจัยครั้งนี้ มีเพียงการท่องเที่ยวแห่งประเทศไทย และบริษัท การบินไทย จำกัด

ศูนย์วิทยทรัพยากร
จุฬาลงกรณ์มหาวิทยาลัย

จากตารางที่ 1 ผู้จัดพิมพ์หนังสือท่องเที่ยวเมืองไทยจำนวนสูงสุด ได้แก่ หน่วยราชการ จัดพิมพ์รวม 79 ชื่อเรื่อง หรือร้อยละ 47.31 รองลงมาได้แก่สำนักพิมพ์ เอกชน จำนวน 65 ชื่อเรื่อง หรือร้อยละ 38.92 หนังสือที่ไม่ปรากฏผู้จัดพิมพ์มีจำนวน น้อยที่สุด จำนวน 6 ชื่อเรื่อง หรือร้อยละ 3.59

เมื่อพิจารณาปีที่พิมพ์ ปรากฏว่า หนังสือท่องเที่ยวเมืองไทย จำนวนถึง 34 ชื่อเรื่อง หรือร้อยละ 20.30 ไม่ปรากฏปีที่พิมพ์ และจำนวนนี้เป็นหนังสือที่สำนักพิมพ์ เอกชนจัดพิมพ์มากที่สุด คือ 15 ชื่อเรื่อง หรือร้อยละ 8.98 รองลงมาเป็นหน่วยราชการ จำนวน 11 ชื่อเรื่อง หรือร้อยละ 6.59 และน้อยที่สุดเป็นหนังสือที่ไม่ปรากฏผู้จัดพิมพ์ จำนวน 3 ชื่อเรื่อง หรือร้อยละ 1.80

ส่วนหนังสือที่ปรากฏปีที่พิมพ์ ปรากฏว่า ปีที่มีการจัดพิมพ์หนังสือท่องเที่ยวเมือง ไทยมากที่สุดได้แก่ พ.ศ. 2528 จำนวน 22 ชื่อเรื่อง หรือ ร้อยละ 13.17 ซึ่งหน่วย ราชการจัดพิมพ์มากที่สุดคือ 13 ชื่อเรื่อง หรือร้อยละ 7.78 รองลงมาเป็นสำนักพิมพ์ เอกชน จำนวน 7 ชื่อเรื่อง หรือร้อยละ 3.59 และไม่ปรากฏว่ามีหนังสือที่ไม่ปรากฏ ผู้จัดพิมพ์ในปี

ปีที่มีการจัดพิมพ์หนังสือท่องเที่ยวเมืองไทยเป็นจำนวนรองลงมาได้แก่ พ.ศ. 2529 จำนวน 21 ชื่อเรื่อง หรือ ร้อยละ 12.57 แต่ผู้จัดพิมพ์มีเพียงสำนัก พิมพ์เอกชนและหน่วยราชการ โดย หน่วยราชการ จัดพิมพ์มากที่สุด จำนวน 15 ชื่อ เรื่อง หรือ ร้อยละ 8.98 สำนักพิมพ์เอกชนจัดพิมพ์เพียง 6 ชื่อเรื่อง หรือร้อยละ 3.59

ปีที่มีการจัดพิมพ์หนังสือท่องเที่ยวเมืองไทยน้อยที่สุด ได้แก่ พ.ศ. 2522 จำนวน 5 ชื่อเรื่อง หรือร้อยละ 2.99 และผู้จัดพิมพ์มีเพียงสำนักพิมพ์เอกชนและหน่วย ราชการเช่นกัน โดยสำนักพิมพ์เอกชนจัดพิมพ์มากที่สุดจำนวน 4 ชื่อเรื่อง หรือร้อยละ 2.40 และ หน่วยราชการจัดพิมพ์เพียง 1 ชื่อเรื่อง หรือร้อยละ 0.60

เมื่อแยกตามผู้จัดพิมพ์ ปรากฏว่าในช่วง พ.ศ. 2521 - 2530 ปีที่ สำนักพิมพ์เอกชน จัดพิมพ์หนังสือท่องเที่ยวเมืองไทยมากที่สุดคือ พ.ศ. 2521 และ

2528 (7 ชื่อเรื่อง) รองลงมาเป็น พ.ศ. 2526 2527 และ 2529 (6 ชื่อเรื่อง) และน้อยที่สุดเป็น พ.ศ. 2524 และ 2530 (3 ชื่อเรื่อง) ปีที่หน่วยราชการ จักพิมพ์หนังสือท่องเที่ยวเมืองไทยมากที่สุดคือ พ.ศ. 2529 (15 ชื่อเรื่อง) รองลงมาเป็น พ.ศ. 2528 (13 ชื่อเรื่อง) และน้อยที่สุดเป็น พ.ศ. 2521 2522 และ 2523 (1 ชื่อเรื่อง) รัฐวิสาหกิจจักพิมพ์หนังสือท่องเที่ยวเมืองไทยในปี 2523 มากที่สุด รองลงมาเป็น พ.ศ. 2524 และ 2528 (2 ชื่อเรื่อง) ไม่พบว่า มีการจักพิมพ์ในปี พ.ศ. 2521 2522 2527 2529 และ 2530 และมีหนังสือที่ไม่ปรากฏปีพิมพ์อยู่ 5 ชื่อเรื่อง หนังสือที่ไม่ปรากฏผู้จักพิมพ์ พบในปีพ.ศ. 2527 (2 ชื่อเรื่อง) และ พ.ศ. 2530 (1 ชื่อเรื่อง) ไม่พบในปีอื่น ๆ นอกเหนือจากนี้

ศูนย์วิทยทรัพยากร
จุฬาลงกรณ์มหาวิทยาลัย

ตารางที่ 2 สำนักพิมพ์เอกชนที่จัดพิมพ์หนังสือท่องเที่ยว เมืองไทย

ผู้จัดพิมพ์	จำนวนหนังสือที่พิมพ์
กรุงสยาม	1
เกียรติสยาม	1
ควีนมาร์เก็ตติ้ง	1
เซลล์แห่งประเทศไทย	1
คอกทงญา	1
คำนสุทธการพิมพ์	1
การารักษ์การพิมพ์	1
เคื่อนสยาม	1
เทพพิทักษ์การพิมพ์	1
ไทยวัฒนาพานิช	3
ธนาคารไทยพาณิชย์	1
ธรรมชาติ	2
นคทชน	1
บพิธการพิมพ์	1
บรรณกิจ	2
บางกอกสาส์น	2
ประยูร พิศนาคะ	1
ปริศการพิมพ์	1
ปิยะสาส์น	1
พระปฐมการพิมพ์	1
พาสีโก	2
พิทยาคาร	1

ตารางที่ 2 (ต่อ)

ผู้จัดทำพิมพ์	จำนวนหนังสือพิมพ์
พ. เอ็ม. พันลิจซึ่ง	1
แพทยศึกษา	2
เมืองโบราณ	2
โมเคอร์นเพรส	1
รามเกียรติ์	1
โรงพิมพ์และท่าปากเจริญผล	1
โรงพิมพ์ศิริภักข์ออฟเซ็ท	1
โรงพิมพ์อักษรสัมพันธ์	1
ลือสาส์น	1
วิกทอรีเพาเวอร์พอยท์	1
สถาบันเกริก	1
สยาม	1
สะแกกรัง	1
สัถยการพิมพ์	1
สารประชาชน	1
สุวีริยาสาส์น	2
เสริมวิทย์บรรณาการ	1
หนอน	1
หนังสือพิมพ์เสียงไท	1
หอสมุดกลาง 09	1
โอเคียนสโตร์	1
โอ. เอส. พรินติ้ง เฮ้าส์	1
รวม	65

ตารางที่ 2 แสดงให้เห็นว่าสำนักพิมพ์เอกชนที่จัดพิมพ์หนังสือท่องเที่ยว
เมืองไทยมากที่สุด ได้แก่ บริษัท พี.เอ็ม.พับลิชชิง จำกัด จำนวน 11 ชื่อเรื่อง รอง
ลงมาได้แก่ ไทยวัฒนาพานิช จำนวน 3 ชื่อเรื่อง สำนักพิมพ์เอกชนอื่น ๆ ส่วนใหญ่
พิมพ์เพียง 1 ชื่อเรื่อง



ศูนย์วิทยทรัพยากร
จุฬาลงกรณ์มหาวิทยาลัย

ตารางที่ 3 หน่วยราชการที่จัดพิมพ์หนังสือท่องเที่ยว เมืองไทย

ผู้จัดพิมพ์	จำนวนหนังสือที่พิมพ์
กรมป่าไม้, กองอุทยานแห่งชาติ ฝ่ายส่งเสริมและเผยแพร่	1
กรมทรัพยากรธรณี	1
กรมศิลปากร	7
กระทรวงมหาดไทย	1
คณะกรรมการฝ่ายเอกสารและเอกลักษณ์ไทย จังหวัดหนองคาย	1
จังหวัด	62
จังหวัดกาฬสินธุ์	1
จังหวัดฉะเชิงเทรา	2
จังหวัดเชียงราย	1
จังหวัดตาก	1
จังหวัดนครพนม	1
จังหวัดนครศรีธรรมราช	4
จังหวัดนครสวรรค์	1
จังหวัดปทุมธานี	1
จังหวัดประจวบคีรีขันธ์	1
จังหวัดปราจีนบุรี	1
จังหวัดพระนครศรีอยุธยา	1
จังหวัดพังงา	2
จังหวัดเพชรบุรี	1
จังหวัดแพร่	1
จังหวัดยโสธร	1
จังหวัดระยอง	1

ตารางที่ 3 (ต่อ)

ผู้จัดทำพิมพ์	จำนวนหนังสือที่พิมพ์
จังหวัดเลย	1
จังหวัดศรีสะเกษ	1
จังหวัดสมุทรสงคราม	1
จังหวัดสมุทรสาคร	1
จังหวัดสิงห์บุรี	1
จังหวัดสุราษฎร์ธานี	1
จังหวัดอุตรดิตถ์	1
จังหวัดอุบลราชธานี	1
สำนักงานจังหวัดชัยนาท	1
สำนักงานจังหวัดชัยภูมิ	2
สำนักงานจังหวัดชุมพร	1
สำนักงานจังหวัดศรีสะเกษ	1
สำนักงานจังหวัดนครปฐม	1
สำนักงานจังหวัดนครราชสีมา	1
สำนักงานจังหวัดนครศรีธรรมราช	1
สำนักงานจังหวัดนนทบุรี	1
สำนักงานจังหวัดบุรีรัมย์	1
สำนักงานจังหวัดปราจีนบุรี	1
สำนักงานจังหวัดปทุมธานี	1
สำนักงานจังหวัดพระนครศรีอยุธยา	1
สำนักงานจังหวัดพัทลุง	1
สำนักงานจังหวัดพิจิตร	1
สำนักงานจังหวัดพิษณุโลก	1
สำนักงานจังหวัดเพชรบุรี	1
สำนักงานจังหวัดมุกดาหาร	1




ตารางที่ 3 (ต่อ)

ผู้จัดทำ	จำนวนหนังสือพิมพ์
สำนักงานจังหวัดแมฮ่องสอน	1
สำนักงานจังหวัดยะลา	1
สำนักงานจังหวัดสระบุรี	1
สำนักงานจังหวัดสุโขทัย	1
สำนักงานจังหวัดสุรินทร์	1
สำนักงานจังหวัดหนองคาย	1
สำนักงานจังหวัดอุทธรธานี	1
สำนักงานจังหวัดอุทัยธานี	1
สำนักงานการประถมศึกษา จังหวัดสตูล	1
สำนักงานส่งเสริมการท่องเที่ยว จังหวัดลพบุรี	1
องค์การบริหารส่วนจังหวัดบุรีรัมย์	1
องค์การบริหารส่วนจังหวัดเพชรบูรณ์	1
องค์การบริหารส่วนจังหวัดยะลา	1
องค์การบริหารส่วนจังหวัดสุพรรณบุรี	1
มหาวิทยาลัยศรีนครินทรวิโรฒ พิษณุโลก	1
ศูนย์การศึกษาเกี่ยวกับภาคใต้	1
มหาวิทยาลัยสงขลานครินทร์	1
วิทยาเขตกบคธานี	2
ศูนย์วัฒนธรรม จังหวัดเพชรบุรี	1
ศูนย์ส่งเสริมและพัฒนาวัฒนธรรมจังหวัดนครราชสีมา	1
สำนักงานเขตพระนคร	1
รวม	79

ตารางที่ 3 แสดงให้เห็นว่าหน่วยราชการที่จัดพิมพ์หนังสือท่องเที่ยวเมืองไทยมากที่สุดได้แก่ กรมศิลปากร จำนวน 7 ชื่อเรื่อง รองลงมาเป็นจังหวัดนครศรีธรรมราช จำนวน 4 ชื่อเรื่อง หน่วยราชการอื่น ๆ ส่วนใหญ่จัดพิมพ์เพียง 1 ชื่อเรื่อง

ส่วนหนังสือที่รัฐวิสาหกิจจัดพิมพ์จำนวน 17 ชื่อเรื่อง ปรากฏว่าเป็นหนังสือที่การท่องเที่ยวแห่งประเทศไทยจัดพิมพ์ถึง 16 ชื่อเรื่อง เป็นหนังสือที่บริษัทการบินไทยจัดพิมพ์เพียง 1 ชื่อเรื่อง



ศูนย์วิทยุทรัพยากร
จุฬาลงกรณ์มหาวิทยาลัย

2. ประเภทของหนังสือท่องเที่ยวเมืองไทย

ตารางที่ 4 หนังสือท่องเที่ยวเมืองไทย จำแนกตามประเภทและผู้จัดพิมพ์

ประเภท	ผู้จัดพิมพ์		สำนักพิมพ์		หน่วยราชการ		รัฐวิสาหกิจ		ไม่ปรากฏผู้จัดพิมพ์		รวม	
	เอกชน											
	จำนวน	%	จำนวน	%	จำนวน	%	จำนวน	%	จำนวน	%	จำนวน	%
คู่มือนำเที่ยว *	33	19.76	9	5.39	15	8.98	3	1.80	60	35.93		
หนังสือที่ให้รายละเอียดเกี่ยวกับประเทศ จังหวัด สถานที่	24	14.37	70	41.92	2	1.20	3	1.80	99	59.28		
หนังสือที่เป็นเรื่องเล่าหรือการถ่ายทอด ประสบการณ์ตลอดจนการสังเกตของผู้เขียน	8	4.79	-	-	-	-	-	-	8	4.79		
รวม	65	38.92	79	47.31	17	10.18	6	3.59	167	100		

* ถ้าแบ่งหนังสือคู่มือนำเที่ยวย่อยลงเป็น 3 ประเภท ตามแนวความคิดของไฮเซ (Heise 1981: ix) คือ คู่มือ
นำเที่ยวที่ให้รายชื่อที่พักและร้านอาหาร คู่มือนำเที่ยวแบบพิเศษ และคู่มือนำเที่ยวที่ให้รายละเอียดกว้างขวาง จะพบว่า คู่มือ
นำเที่ยวส่วนใหญ่จัดอยู่ในประเภทที่ให้รายละเอียดกว้างขวาง คู่มือนำเที่ยวที่ให้รายชื่อที่พักและร้านอาหารเท่าที่สำรวจพบ
ในช่วง พ.ศ. 2521 - 2530 มีเพียง 1 ชื่อเรื่อง และคู่มือนำเที่ยวแบบพิเศษมี 2 ชื่อเรื่อง

ตารางที่ 4 แสดงให้เห็นว่า หนังสือท่องเที่ยวเมืองไทยส่วนใหญ่เป็นหนังสือประเภทที่ให้รายละเอียดเกี่ยวกับประเทศ จังหวัด สถานที่ จำนวน 99 ชื่อเรื่อง หรือร้อยละ 59.28 ในจำนวนนี้ เป็นหนังสือที่หน่วยราชการจัดพิมพ์มากที่สุด จำนวน 70 ชื่อเรื่อง หรือ ร้อยละ 41.92 รองลงมาเป็นหนังสือที่สำนักพิมพ์เอกชนจัดพิมพ์ จำนวน 24 ชื่อเรื่อง หรือร้อยละ 14.37 และน้อยที่สุดเป็นหนังสือที่รัฐวิสาหกิจจัดพิมพ์ จำนวน 2 ชื่อเรื่อง หรือร้อยละ 1.20

หนังสือท่องเที่ยวเมืองไทยประเภทที่มีการจัดพิมพ์เป็นจำนวนรองลงมา ได้แก่ คู่มือนำเที่ยว จำนวน 60 ชื่อเรื่อง หรือร้อยละ 35.93 ในจำนวนนี้ เป็นหนังสือที่สำนักพิมพ์เอกชนจัดพิมพ์มากที่สุด จำนวน 33 ชื่อเรื่อง หรือร้อยละ 19.76 รองลงมา เป็นหนังสือที่รัฐวิสาหกิจจัดพิมพ์ จำนวน 15 ชื่อเรื่อง หรือร้อยละ 8.98 และน้อยที่สุดเป็นหนังสือที่ไม่ปรากฏผู้จัดพิมพ์ จำนวน 3 ชื่อเรื่อง หรือร้อยละ 1.80

หนังสือท่องเที่ยวเมืองไทยประเภทที่เป็นเรื่องเล่าหรือการถ่ายทอดประสบการณ์ ตลอดจนการสังเกตของผู้เขียน มีการจัดพิมพ์น้อยที่สุด จำนวน 8 ชื่อเรื่อง หรือร้อยละ 4.79 และทุกเล่มจัดพิมพ์โดยสำนักพิมพ์เอกชน

เมื่อจำแนกตามผู้จัดพิมพ์ ปรากฏว่า มีเพียงสำนักพิมพ์เอกชนเท่านั้น ที่จัดพิมพ์ครบทั้ง 3 ประเภท โดยจัดพิมพ์คู่มือนำเที่ยวมากที่สุด รองลงมาเป็นหนังสือที่ให้รายละเอียดเกี่ยวกับประเทศ จังหวัด สถานที่ และน้อยที่สุดเป็นหนังสือที่เป็นเรื่องเล่าหรือการถ่ายทอดประสบการณ์ ตลอดจนการสังเกตของผู้เขียน หนังสือที่จัดพิมพ์โดยผู้จัดพิมพ์ประเภทอื่น ๆ มีอยู่เพียง 2 ประเภท คือ คู่มือนำเที่ยว และ หนังสือที่ให้รายละเอียดเกี่ยวกับประเทศ จังหวัด สถานที่ โดยหน่วยราชการ จัดพิมพ์หนังสือที่ให้รายละเอียดเกี่ยวกับประเทศ จังหวัด สถานที่มากที่สุด (และเป็นจำนวนเกือบทั้งหมดคือ 70 ชื่อเรื่อง จากหนังสือที่หน่วยราชการจัดพิมพ์ 79 ชื่อเรื่อง) รัฐวิสาหกิจ จัดพิมพ์คู่มือนำเที่ยวมากที่สุด (เป็นจำนวนเกือบทั้งหมดเช่นกัน คือ 15 ชื่อเรื่อง จากหนังสือที่รัฐวิสาหกิจจัดพิมพ์ 17 ชื่อเรื่อง) หนังสือที่ไม่ปรากฏผู้จัดพิมพ์ทั้ง 2 ประเภทในปริมาณที่เท่ากัน คือ อย่างละ 3 ชื่อเรื่อง

3. ผู้เขียน

ตารางที่ 5 หนังสือท่องเที่ยวเมืองไทย จำแนกตามผู้เขียนและผู้จัดพิมพ์

ผู้เขียน	ผู้จัดพิมพ์	สำนักพิมพ์		หน่วยราชการ		รัฐวิสาหกิจ		ไม่ปรากฏผู้จัดพิมพ์		รวม	
		เอกชน									
		จำนวน	%	จำนวน	%	จำนวน	%	จำนวน	%	จำนวน	%
ระบุชื่อผู้เขียน		51	30.54	79	47.31	17	10.18	1	0.60	148	88.62
ไม่ปรากฏผู้เขียน		14	8.38	-	-	-	-	5	2.99	19	11.38
รวม		65	38.92	79	47.31	17	10.18	6	3.59	167	100

ศูนย์วิทยทรัพยากร
จุฬาลงกรณ์มหาวิทยาลัย

ตารางที่ 5 แสดงให้เห็นว่า หนังสือท่องเที่ยวเมืองไทยส่วนใหญ่
จำนวน 148 ชื่อเรื่อง หรือร้อยละ 88.62 ระบุชื่อผู้เขียน โดยเฉพาะที่จัดพิมพ์โดย
หน่วยราชการและรัฐวิสาหกิจนั้น ระบุชื่อผู้เขียนทุกเรื่อง หนังสือที่ไม่ปรากฏผู้เขียน
ส่วนใหญ่จัดพิมพ์โดยสำนักพิมพ์เอกชน จำนวน 14 ชื่อเรื่อง หรือร้อยละ 8.38



ศูนย์วิทยทรัพยากร
จุฬาลงกรณ์มหาวิทยาลัย

ตารางที่ 6 หนังสือท่องเที่ยวเมืองไทย จำแนกตามผู้เขียนและประเภท

ผู้เขียน	ประเภท	คู่มือนำเที่ยว		หนังสือที่ให้รายละเอียดเกี่ยวกับประเทศ จังหวัด สถานที่		หนังสือที่เป็นเรื่องเล่า หรือการถ่ายทอดประสบการณ์ ทัศนะของผู้เขียน		รวม	
		จำนวน	%	จำนวน	%	จำนวน	%	จำนวน	%
		ระบุชื่อผู้เขียน	48	80.00	92	92.93	8	100	148
ไม่ปรากฏผู้เขียน		12	20.00	7	7.07	-	-	19	11.38
รวม		60	100	99	100	8	-	167	100

ศูนย์วิทยทรัพยากร
จุฬาลงกรณ์มหาวิทยาลัย

ตารางที่ 6 เมื่อจำแนกตามประเภท ปรากฏว่า หนังสือท่องเที่ยวเมืองไทยที่เป็นคู่มือแนะนำเที่ยว และ หนังสือที่ให้รายละเอียดเกี่ยวกับประเทศ จังหวัด สถานที่ ส่วนใหญ่ ระบุชื่อผู้เขียนจำนวน 48 ชื่อเรื่อง หรือร้อยละ 80.00 และ 92 ชื่อเรื่อง หรือร้อยละ 92.93 ตามลำดับ ส่วนหนังสือที่เป็นเรื่องเล่า หรือการถ่ายทอดประสบการณ์ตลอดจนการสังเกตของผู้เขียน ระบุชื่อผู้เขียนทุกชื่อเรื่อง



ศูนย์วิทยทรัพยากร
จุฬาลงกรณ์มหาวิทยาลัย

ตารางที่ 7 หนังสือท่องเที่ยวเมืองไทยจำแนกตามประเภทของผู้เขียนและผู้จัดทำ


ประเภทผู้เขียน	ผู้จัดทำ	สำนักพิมพ์		หน่วยราชการ		รัฐวิสาหกิจ		ไม่ปรากฏผู้จัดทำ		รวม	
		เอกชน									
		จำนวน	%	จำนวน	%	จำนวน	%	จำนวน	%	จำนวน	%
บุคคล		42	28.38	2	1.35	-	-	1	0.68	45	30.41
หน่วยงาน		9	6.08	77	52.03	17	11.49	-	-	103	69.59
รวม		51	34.46	79	53.38	17	11.49	1	0.68	148	100



ศูนย์วิทยทรัพยากร
จุฬาลงกรณ์มหาวิทยาลัย

ตารางที่ 7 แสดงให้เห็นว่า จากจำนวนหนังสือท่องเที่ยวเมืองไทย 148 ชื่อเรื่องที่ระบุผู้เขียน ส่วนใหญ่จำนวน 103 ชื่อเรื่อง หรือร้อยละ 69.59 ระบุชื่อผู้เขียนเป็นหน่วยงาน โดยเฉพาะที่จัดพิมพ์โดยหน่วยราชการและรัฐวิสาหกิจ หนังสือที่จัดพิมพ์โดยสำนักพิมพ์เอกชน ส่วนใหญ่ระบุชื่อผู้เขียนเป็นบุคคลเกือบทั้งสิ้น

เมื่อพิจารณาการระบุประวัติ คุณวุฒิ ประสบการณ์ของผู้เขียนที่เป็นบุคคล พบว่า มีเพียง 2 ชื่อเรื่อง เท่านั้น ที่ให้รายละเอียดดังกล่าวมาอย่างครบถ้วน



ศูนย์วิทยทรัพยากร
จุฬาลงกรณ์มหาวิทยาลัย

ตารางที่ 8 หนังสือท่องเที่ยวเมืองไทย จำแนกตามประเภทผู้เขียนและประเภทของหนังสือท่องเที่ยวเมืองไทย

ประเภทผู้เขียน	ประเภท	คู่มือนำเที่ยว		หนังสือที่ให้รายละเอียดเกี่ยวกับประเทศ จังหวัด สถานที่		หนังสือที่เป็นเรื่องเล่า หรือการถ่ายทอด ประสบการณ์ ทลอค จนการสังเกตของผู้เขียน		รวม	
		จำนวน	%	จำนวน	%	จำนวน	%	จำนวน	%
บุคคล		15	31.25	22	23.91	8	100	45	30.41
หน่วยงาน		33	68.75	70	76.09	-	-	103	69.59
รวม		48	100	92	100	8	100	148	100

ศูนย์วิทยทรัพยากร
จุฬาลงกรณ์มหาวิทยาลัย

ตารางที่ 8 เมื่อจำแนกตามประเภท ปรากฏว่า หนังสือท่องเที่ยวเมืองไทย ที่เป็นคู่มือนำเที่ยวและหนังสือที่ให้รายละเอียดเกี่ยวกับประเทศ จังหวัด สถานที่ ส่วนใหญ่ ระบุชื่อผู้เขียนเป็นหน่วยงานจำนวน 33 ชื่อเรื่องหรือร้อยละ 68.75 และ 70 ชื่อเรื่อง หรือร้อยละ 76.09 ตามลำดับ แต่หนังสือที่เป็นเรื่องเล่าหรือการถ่ายทอดประสบการณ์ ตลอดจนการสังเกตของผู้เขียนทุกชื่อเรื่องระบุชื่อผู้เขียนเป็นบุคคล



ศูนย์วิทยทรัพยากร
จุฬาลงกรณ์มหาวิทยาลัย

ตารางที่ 9 หนังสือท่องเที่ยวเมืองไทย จำแนกตามจำนวนผู้เขียนและผู้จัดทำ

จำนวนผู้เขียน	ผู้จัดทำ	สำนักพิมพ์		หน่วยราชการ		รัฐวิสาหกิจ		ไม่ปรากฏผู้จัดทำ		รวม	
		เอกชน		จำนวน	%	จำนวน	%	จำนวน	%	จำนวน	%
		จำนวน	%								
1 คน		30	66.67	1	2.22	-	-	1	2.22	32	71.11
2 คน		3	6.67	-	-	-	-	-	-	3	6.67
3 คน		3	6.67	1	2.22	-	-	-	-	4	8.89
มากกว่า 3 คน		6	13.33	-	-	-	-	-	-	6	13.33
รวม		42	93.33	2	4.44	-	-	1	2.22	45	100

ศูนย์วิทยทรัพยากร
จุฬาลงกรณ์มหาวิทยาลัย

ตารางที่ 9 แสดงให้เห็นว่า จากจำนวนหนังสือที่ระบุผู้เขียนเป็นบุคคล
45 ชื่อเรื่อง ส่วนใหญ่จำนวน 32 ชื่อเรื่อง หรือร้อยละ 71.11 มีผู้เขียนเพียง
1 คน



ศูนย์วิทยทรัพยากร
จุฬาลงกรณ์มหาวิทยาลัย

4. เนื้อหา

4.1 ขอบเขตของเนื้อหา

ตารางที่ 10 หนังสือท่องเที่ยวเมืองไทย จำแนกตามขอบเขตของเนื้อหาและผู้จัดทำ

ขอบเขตของเนื้อหา	ผู้จัดทำ		สำนักพิมพ์		หน่วยราชการ		รัฐวิสาหกิจ		ไม่ปรากฏผู้จัดทำ		รวม	
	เอกชน											
	จำนวน	%	จำนวน	%	จำนวน	%	จำนวน	%	จำนวน	%	จำนวน	%
กล่าวถึงทุกจังหวัด	10	5.99	-	-	1	0.60	-	-	11	6.59		
กล่าวถึงจังหวัดเดียว	18	10.78	74	44.31	2	1.20	6	3.59	100	59.88		
กล่าวถึงตั้งแต่ 2 จังหวัดขึ้นไป	11	6.59	1	0.60	2	1.20	-	-	14	8.38		
กล่าวถึงภาคใดภาคหนึ่ง	4	2.39	-	-	12	7.18	-	-	16	9.58		
กล่าวถึงเฉพาะสถานที่ตั้งแต่ 1 แห่งขึ้นไป	22	13.17	4	2.39	-	-	-	-	26	15.57		
รวม	65	38.92	79	47.31	17	10.18	6	3.59	167	100		

ตารางที่ 10 แสดงให้เห็นว่า หนังสือท่องเที่ยวเมืองไทยส่วนใหญ่ มีขอบเขตของเนื้อหา กล่าวถึงจังหวัดเดียว จำนวน 100 ชื่อเรื่อง หรือร้อยละ 59.88 และในจำนวนนี้เป็นหนังสือที่หน่วยราชการจัดพิมพ์มากที่สุด จำนวน 74 ชื่อเรื่อง หรือร้อยละ 44.31 รองลงมาเป็นหนังสือที่สำนักพิมพ์เอกชนจัดพิมพ์ จำนวน 18 ชื่อเรื่อง หรือร้อยละ 10.78 และน้อยที่สุดเป็นหนังสือที่รัฐวิสาหกิจจัดพิมพ์ จำนวน 2 ชื่อเรื่อง หรือร้อยละ 1.20

หนังสือท่องเที่ยวเมืองไทยมีขอบเขตของเนื้อหา กล่าวถึงเฉพาะสถานที่ตั้งแต่ 1 แห่งขึ้นไป จำนวนรองลงมาจำนวน 26 ชื่อเรื่อง หรือร้อยละ 15.57 และผู้จัดพิมพ์มีเพียงสำนักพิมพ์เอกชนและหน่วยราชการเท่านั้น โดยสำนักพิมพ์เอกชนจัดพิมพ์มากที่สุด จำนวน 22 ชื่อเรื่อง หรือร้อยละ 13.17 และหน่วยราชการจัดพิมพ์ 4 ชื่อเรื่อง หรือร้อยละ 2.39

หนังสือท่องเที่ยวเมืองไทยที่มีขอบเขตของเนื้อหา กล่าวถึงทุกจังหวัดมีเป็นจำนวนน้อยที่สุด 11 ชื่อเรื่อง หรือร้อยละ 6.59 โดยสำนักพิมพ์เอกชน จัดพิมพ์ 10 ชื่อเรื่อง หรือร้อยละ 5.99 และรัฐวิสาหกิจจัดพิมพ์ 1 ชื่อเรื่อง หรือร้อยละ 0:60

เมื่อจำแนกตามผู้จัดพิมพ์ ปรากฏว่า มีเพียงสำนักพิมพ์เอกชนที่จัดพิมพ์หนังสือครบทุกขอบเขตของเนื้อหา โดยจัดพิมพ์หนังสือที่กล่าวถึงเฉพาะสถานที่ตั้งแต่ 1 แห่งขึ้นไปมากที่สุด รองลงมาเป็นหนังสือที่กล่าวถึงจังหวัดเดียว และน้อยที่สุดเป็นหนังสือที่กล่าวถึงภาคใดภาคหนึ่ง หน่วยราชการพิมพ์หนังสือที่กล่าวถึงจังหวัดเดียวมากที่สุด หรือเกือบทั้งหมด (คือ 74 ชื่อเรื่อง จากหนังสือที่หน่วยราชการจัดพิมพ์ 79 ชื่อเรื่อง) รองลงมา เป็นหนังสือที่กล่าวถึงเฉพาะสถานที่ตั้งแต่ 1 แห่งขึ้นไป (แต่มีอยู่เพียง 4 ชื่อเรื่อง) ไม่ปรากฏว่ามีการจัดพิมพ์หนังสือที่กล่าวถึงทุกจังหวัด หรือกล่าวถึงภาคใดภาคหนึ่ง รัฐวิสาหกิจจัดพิมพ์หนังสือที่กล่าวถึงภาคใดภาคหนึ่งมากที่สุดและเกือบทั้งหมด (12 ชื่อเรื่องจากหนังสือที่รัฐวิสาหกิจจัดพิมพ์ 17 ชื่อเรื่อง) รองลงมาเป็นหนังสือที่กล่าวถึงจังหวัดเดียว และกล่าวถึงตั้งแต่ 2 จังหวัดขึ้นไป (จำนวน 2 ชื่อเรื่องเท่านั้น) ไม่ปรากฏว่ามีการจัดพิมพ์หนังสือที่กล่าวถึงเฉพาะสถานที่ตั้งแต่ 1 แห่งขึ้นไป ส่วนหนังสือที่ไม่ปรากฏผู้จัดพิมพ์นั้นทุกชื่อเรื่องเป็นหนังสือที่กล่าวถึงจังหวัดเดียว

ตารางที่ 11 หนังสือท่องเที่ยวเมืองไทย จำแนกตามขอบเขตของเนื้อหาและประเภท

ขอบเขตของเนื้อหา	ประเภท	คู่มือนำเที่ยว		หนังสือที่ให้รายละเอียดเกี่ยวกับประเทศ จังหวัด สถานที่		หนังสือที่เป็นเรื่องเล่า หรือการถ่ายทอดประสบการณ์ ตลอดจนการสังเกตของผู้เขียน		รวม	
		จำนวน	%	จำนวน	%	จำนวน	%	จำนวน	%
กล่าวถึงทุกจังหวัด		8	13.33	3	3.03	-	-	11	6.59
กล่าวถึงจังหวัดเดียว		18	30.00	81	81.82	1	12.50	100	59.88
กล่าวถึงตั้งแต่ 2 จังหวัดขึ้นไป		5	8.33	4	4.04	5	62.50	14	8.38
กล่าวถึงภาคใดภาคหนึ่ง		15	25.00	1	1.01	-	-	16	9.58
กล่าวถึงเฉพาะสถานที่ตั้งแต่ 1 แห่งขึ้นไป		14	23.33	10	10.10	2	25.00	26	15.57
รวม		60	100	99	100	8	100	167	100

ตารางที่ 11 เมื่อจำแนกตามประเภท ปรากฏว่า หนังสือท่องเที่ยวเมืองไทยที่เป็นคู่มือนำเที่ยว เป็นหนังสือที่กล่าวถึงจังหวัดเดียวมากที่สุด จำนวน 18 ชื่อเรื่อง หรือร้อยละ 30.00 รองลงมาเป็นหนังสือที่กล่าวถึงภาคใดภาคหนึ่ง จำนวน 15 ชื่อเรื่อง หรือร้อยละ 25.00 น้อยที่สุดเป็นหนังสือที่กล่าวถึงทุกจังหวัด จำนวน 8 ชื่อเรื่อง หรือร้อยละ 13.33 หนังสือที่ให้รายละเอียดเกี่ยวกับประเทศ จังหวัด สถานที่ เป็นหนังสือที่กล่าวถึงจังหวัดเดียวมากที่สุดเช่นกัน จำนวน 81 ชื่อเรื่อง หรือร้อยละ 81.82 รองลงมาเป็นหนังสือที่กล่าวถึงเฉพาะสถานที่ตั้งแต่ 1 แห่งขึ้นไป จำนวน 10 ชื่อเรื่อง หรือร้อยละ 10.10 น้อยที่สุดเป็นหนังสือที่กล่าวถึงภาคใดภาคหนึ่ง จำนวน 1 ชื่อเรื่อง หรือร้อยละ 1.01 หนังสือที่เป็นเรื่องเล่าหรือการถ่ายทอดประสบการณ์ ตลอดจนการสังเกตของผู้เขียน เป็นหนังสือที่กล่าวถึงตั้งแต่ 2 จังหวัดขึ้นไปมากที่สุด จำนวน 5 ชื่อเรื่อง หรือร้อยละ 62.50 รองลงมาเป็นหนังสือที่กล่าวถึงเฉพาะสถานที่ตั้งแต่ 1 แห่งขึ้นไป จำนวน 2 ชื่อเรื่อง หรือร้อยละ 25.00 ไม่มีหนังสือที่กล่าวถึงทุกจังหวัดและกล่าวถึงภาคใดภาคหนึ่ง

ศูนย์วิทยทรัพยากร
จุฬาลงกรณ์มหาวิทยาลัย

4.2 หัวข้อเนื้อหา

ตารางที่ 12 หนังสือท่องเที่ยวเมืองไทย จำแนกตามหัวข้อเนื้อหาทางค่านิยมศาสตร์และสภาพทั่วไปและผู้จัดพิมพ์

หัวข้อย่อย	ผู้จัดพิมพ์	สำนักพิมพ์		หน่วยราชการ		รัฐวิสาหกิจ		ไม่ปรากฏผู้จัดพิมพ์		รวม (N=167)	
		เอกชน									
		จำนวน	%	จำนวน	%	จำนวน	%	จำนวน	%	จำนวน	%
1. ที่ตั้ง		51	30.54	71	42.51	16	9.58	5	2.99	143	85.63
2. ภูมิประเทศ		47	28.14	63	37.72	13	7.78	5	2.99	128	76.65
3. สภาพทางธรณีวิทยา		5	2.99	7	4.19	1	0.60	-	-	13	7.78
4. ภูมิอากาศ		16	9.58	38	22.75	2	1.20	4	2.40	60	35.93
5. ทรัพยากร		27	16.17	59	35.33	-	-	4	2.40	90	53.89
6. ประชากร		30	17.96	59	35.33	8	4.79	6	3.59	103	61.68
7. การคมนาคม		45	26.95	67	40.12	15	8.98	4	2.40	131	78.44
8. การปกครอง การเมือง		27	16.17	63	37.72	11	6.59	2	1.20	103	61.68
9. สภาพเศรษฐกิจและประกอบอาชีพ		23	13.77	65	38.92	-	-	5	2.99	93	55.69
10. สภาพทางสังคม		15	8.98	62	37.13	-	-	3	1.80	80	47.90

ตารางที่ 12 แสดงให้เห็นว่า หัวข้อเนื้อหาทางคานภูมิศาสตร์และสภาพทั่วไปนั้น หนังสือท่องเที่ยวเมืองไทยจำนวนมากที่สุด 143 ชื่อเรื่อง หรือ ร้อยละ 85.63 นำเสนอ หัวข้อย่อยทางคานที่คัง ในจำนวนนี้ เป็นหนังสือที่หน่วยราชการ จัดพิมพ์จำนวนสูงสุด 71 ชื่อเรื่อง หรือร้อยละ 42.51 รองลงมา เป็นหนังสือที่สำนักพิมพ์เอกชนจัดพิมพ์จำนวน 51 ชื่อเรื่อง หรือร้อยละ 30.54 และน้อยที่สุดเป็นหนังสือที่ไม่ปรากฏผู้จัดพิมพ์ จำนวน 5 ชื่อเรื่อง หรือร้อยละ 2.99

หนังสือท่องเที่ยวเมืองไทยจำนวนรองลงมา 131 ชื่อเรื่อง หรือร้อยละ 78.44 นำเสนอหัวข้อย่อยทางคานการคมนาคม ในจำนวนนี้ เป็นหนังสือที่หน่วยราชการจัดพิมพ์ มากที่สุด จำนวน 67 ชื่อเรื่องหรือร้อยละ 40.12 เป็นหนังสือที่สำนักพิมพ์เอกชนจัดพิมพ์ รองลงมา จำนวน 45 ชื่อเรื่อง หรือ ร้อยละ 26.95 และ เป็นหนังสือที่ไม่ปรากฏผู้จัดพิมพ์ น้อยที่สุด จำนวน 4 ชื่อเรื่อง หรือร้อยละ 2.40

หนังสือท่องเที่ยวเมืองไทยจำนวนน้อยที่สุดนำเสนอหัวข้อย่อยทางคาน สภาพ ทางธรณีวิทยา จำนวน 13 ชื่อเรื่อง หรือ ร้อยละ 7.78 ในจำนวนนี้ เป็นหนังสือที่หน่วย ราชการจัดพิมพ์มากที่สุด จำนวน 7 ชื่อเรื่อง หรือร้อยละ 4.19 รองลงมาเป็นสำนักพิมพ์ เอกชน จำนวน 5 ชื่อเรื่อง หรือร้อยละ 2.99 ส่วนหนังสือที่ไม่ปรากฏผู้จัดพิมพ์ไม่มีเนื้อหา ทางคานนี้เลย.

เมื่อจำแนกตามผู้จัดพิมพ์ ปรากฏว่า หนังสือที่จัดพิมพ์โดย สำนักพิมพ์เอกชน หน่วยราชการและรัฐวิสาหกิจ จำนวนมากที่สุด นำเสนอหัวข้อย่อยทางคานที่คัง ยกเว้น หนังสือที่ไม่ปรากฏผู้จัดพิมพ์ เท่านั้น ที่จำนวนมากที่สุด นำเสนอหัวข้อย่อยทางคาน ประชากร หนังสือที่จัดพิมพ์โดยสำนักพิมพ์เอกชนจำนวนรองลงมา นำเสนอหัวข้อย่อยทาง คานภูมิศาสตร์ หน่วยราชการและรัฐวิสาหกิจ ทางคาน การคมนาคม และหนังสือที่ไม่ ปรากฏผู้จัดพิมพ์ ทางคาน ที่คัง ภูมิประเทศ สภาพเศรษฐกิจและการประกอบอาชีพ หัวข้อย่อยที่หนังสือท่องเที่ยวเมืองไทยจำนวนน้อยที่สุด ที่จัดพิมพ์โดยผู้จัดพิมพ์ทุกประเภท นำเสนอคือ สภาพทางธรณีวิทยา

ตารางที่ 13 หนังสือท่องเที่ยวเมืองไทย จำแนกตามหัวข้อเนื้อหาทางค่านิยมศาสตร์และสภาพทั่วไป และประเภท

หัวข้อย่อย	ประเภท	คู่มือนำเที่ยว		หนังสือที่ให้รายละเอียดเกี่ยวกับประเทศ จังหวัด สถานที่		หนังสือที่เป็นเรื่องเล่าหรือการถ่ายทอดประสบการณ์ ตลอดจนการสังเกตของผู้เขียน		รวม (N=167)	
		จำนวน	%	จำนวน	%	จำนวน	%	จำนวน	%
		1. ที่ตั้ง	51	85.00	87	87.88	5	62.50	143
2. ภูมิประเทศ	43	71.67	78	78.79	7	87.50	128	76.65	
3. สภาพทางธรณีวิทยา	2	3.33	11	11.11	-	-	13	7.78	
4. ภูมิอากาศ	13	21.67	46	46.46	1	12.50	60	35.93	
5. ทรัพยากร	21	35.00	65	65.66	4	50.00	90	53.89	
6. ประชากร	25	41.67	75	75.76	3	57.50	103	61.68	
7. การคมนาคม	50	83.33	75	75.76	6	75.00	131	78.44	
8. การปกครอง การเมือง	26	43.33	73	73.74	4	50.00	103	61.68	
9. สภาพเศรษฐกิจและการประกอบอาชีพ	12	20.00	77	77.78	4	50.00	93	55.69	
10. สภาพทางสังคม	8	13.33	69	69.70	3	37.50	80	47.90	

ตารางที่ 13 เมื่อจำแนกตามประเภท ปรากฏว่า หนังสือท่องเที่ยวเมืองไทย ที่เป็นคู่มือแนะนำเที่ยว จำนวนสูงสุด 51 ชื่อเรื่อง หรือร้อยละ 85.00 นำเสนอหัวข้อย่อย ทางคาน้ำที่ตั้ง รองลงมาเป็นการคมนาคม จำนวน 50 ชื่อเรื่องหรือร้อยละ 83.33 และน้อยที่สุดเป็นสภาพทางธรณีวิทยา จำนวน 2 ชื่อเรื่อง หรือร้อยละ 3.33 หนังสือที่ให้รายละเอียดเกี่ยวกับประเทศ จังหวัด สถานที่ จำนวนสูงสุด 87 ชื่อเรื่อง หรือ ร้อยละ 87.88 นำเสนอหัวข้อย่อยทางคาน้ำที่ตั้ง เช่นเดียวกัน รองลงมา เป็นภูมิประเทศ จำนวน 78 ชื่อเรื่องหรือร้อยละ 78.79 และน้อยที่สุดเป็นสภาพทางธรณีวิทยา จำนวน 11 ชื่อเรื่อง หรือร้อยละ 11.11 หนังสือที่เป็นเรื่องเล่าหรือการถ่ายทอดประสบการณ์ ตลอดจนการสังเกตของผู้เขียน จำนวนสูงสุด 7 ชื่อเรื่อง หรือร้อยละ 87.50 นำเสนอ หัวข้อย่อยทางคาน้ำภูมิประเทศ รองลงมาเป็นการคมนาคม จำนวน 6 ชื่อเรื่อง หรือ ร้อยละ 75.00 ไม่มีการนำเสนอหัวข้อย่อยทางคาน้ำสภาพทางธรณีวิทยา

ศูนย์วิทยทรัพยากร
จุฬาลงกรณ์มหาวิทยาลัย

ตารางที่ 14 หนังสือท่องเที่ยวเมืองไทย จำแนกตามหัวข้อเนื้อหาทางด้านประวัติศาสตร์และผู้จัดทำ

หัวข้อย่อย	ผู้จัดทำ		สำนักพิมพ์		หน่วยราชการ		รัฐวิสาหกิจ		ไม่ปรากฏผู้จัดทำ		รวม (N=167)	
			เอกชน									
	จำนวน	%	จำนวน	%	จำนวน	%	จำนวน	%	จำนวน	%	จำนวน	%
1. ประวัติเมือง	37	22.16	70	41.92	14	8.38	6	3.59	127	76.05		
2. ประวัติท้องถิ่น	6	3.59	49	29.34	-	-	1	0.60	56	33.53		
3. ประวัติโบราณวัตถุสถาน	34	20.36	65	38.92	13	7.78	5	2.99	117	70.06		
4. ประวัติสถานที่	21	12.57	14	8.38	1	0.60	1	0.60	37	22.16		
5. ประวัติบุคคลสำคัญ	15	8.98	59	35.33	2	1.20	2	1.20	78	46.71		
6. คำานาน นิทาน พื้นเมือง	19	11.38	7	4.19	1	0.60	1	0.60	28	16.77		
7. ความหมายของชื่อเมือง ท้องถิ่น สถานที่	18	10.78	8	4.79	1	0.60	-	-	27	16.17		



ตารางที่ 14 แสดงให้เห็นว่า หัวข้อเนื้อหาทางค่านประวัตศึกษานั้น หนังสือท่องเที่ยวเมืองไทยจำนวนมากที่สุดนำเสนอหัวข้อย่อยทางค่านประวัตเมือง 127 ชื่อเรื่อง หรือร้อยละ 76.05 ในจำนวนนี้ เป็นหนังสือที่หน่วยราชการจัดพิมพ์มากที่สุด จำนวน 70 ชื่อเรื่อง หรือร้อยละ 41.92 รองลงมาเป็นหนังสือที่สำนักพิมพ์เอกชนจัดพิมพ์จำนวน 37 ชื่อเรื่อง หรือร้อยละ 22.16 และน้อยที่สุดเป็นหนังสือที่ไม่ปรากฏผู้จัดพิมพ์ จำนวน 6 ชื่อเรื่อง หรือ ร้อยละ 3.59

หนังสือท่องเที่ยวเมืองไทยจำนวนรองลงมา นำเสนอหัวข้อย่อยทางค่านประวัตโบราณวัตถุสถาน จำนวน 117 เรื่อง หรือร้อยละ 70.06 ในจำนวนนี้เป็นหนังสือที่หน่วยราชการจัดพิมพ์มากที่สุด จำนวน 65 ชื่อเรื่อง หรือร้อยละ 38.92 รองลงมาเป็นหนังสือที่สำนักพิมพ์เอกชนจัดพิมพ์จำนวน 34 ชื่อเรื่อง หรือร้อยละ 20.36 และน้อยที่สุดเป็นหนังสือที่ไม่ปรากฏผู้จัดพิมพ์จำนวน 5 ชื่อเรื่อง หรือร้อยละ 2.99

หนังสือท่องเที่ยวเมืองไทยจำนวนน้อยที่สุดนำเสนอหัวข้อย่อยทางค่านความหมายของชื่อเมือง ท้องถิ่น สถานที่ จำนวน 27 ชื่อเรื่อง หรือร้อยละ 16.17 และในจำนวนนี้เป็นหนังสือที่จัดพิมพ์โดยสำนักพิมพ์เอกชนมากที่สุด จำนวน 18 ชื่อเรื่อง หรือร้อยละ 10.78 รองลงมาเป็นหนังสือที่หน่วยราชการจัดพิมพ์ จำนวน 8 ชื่อเรื่อง หรือร้อยละ 4.99 ไม่ปรากฏว่าหนังสือที่ไม่ปรากฏผู้จัดพิมพ์นำเสนอเนื้อหาทางค่านนี้

เมื่อจำแนกตามผู้จัดพิมพ์ ปรากฏว่า หนังสือที่จัดพิมพ์โดยผู้จัดพิมพ์ทุกประเภท จำนวนสูงสุดนำเสนอหัวข้อย่อยทางค่านประวัตเมือง รองลงมาเป็นประวัตโบราณวัตถุสถาน หัวข้อย่อยที่หนังสือจำนวนน้อยที่สุดที่จัดพิมพ์โดยสำนักพิมพ์เอกชน นำเสนอ ได้แก่ ประวัตท้องถิ่น หน่วยราชการ ได้แก่ คำนาน นิทานพื้นเมือง หนังสือที่รัฐวิสาหกิจ จัดพิมพ์นั้นไม่ปรากฏว่ามีหัวข้อย่อยทางค่านประวัตท้องถิ่น และหนังสือไม่ปรากฏผู้จัดพิมพ์ ไม่มีหัวข้อย่อยทางค่านความหมายของชื่อเมือง ท้องถิ่น สถานที่

ตารางที่ 15 หนังสือท่องเที่ยวเมืองไทย จำแนกตามหัวข้อเนื้อหาทางด้านประวัติศาสตร์และประเภท

หัวข้อย่อย	ประเภท	คู่มือแนะนำเที่ยว		หนังสือที่ให้รายละเอียดเกี่ยวกับประเทศ จังหวัด สถานที่		หนังสือที่เป็นเรื่องเล่า หรือการถ่ายทอดประสบการณ์ จนการสังเกตของผู้เขียน		รวม (N=167)	
		จำนวน	%	จำนวน	%	จำนวน	%	จำนวน	%
		หัวข้อย่อย							
1. ประวัติเมือง		38	63.33	86	86.87	3	37.50	127	76.05
2. ประวัติท้องถิ่น		2	3.33	53	53.54	1	12.50	56	33.53
3. ประวัติโบราณวัตถุสถาน		34	56.67	80	80.81	3	37.50	117	70.06
4. ประวัติสถานที่		14	23.33	19	19.19	4	50.00	37	22.16
5. ประวัติบุคคลสำคัญ		8	13.33	67	67.68	3	37.50	78	46.71
6. คำานาน นิทานพื้นเมือง		10	16.67	15	15.15	3	37.50	28	16.77
7. ความหมายของชื่อเมือง ท้องถิ่น สถานที่		7	11.67	15	15.15	5	62.50	27	16.17

ตารางที่ 15 เมื่อจำแนกตามประเภท ปรากฏว่า หนังสือท่องเที่ยวเมืองไทยที่เป็นคู่มือแนะนำเที่ยว จำนวนสูงสุด 38 ชื่อเรื่อง หรือร้อยละ 63.30 นำเสนอหัวข้อย่อยทางด้านประวัติเมือง รองลงมาเป็นประวัติโบราณวัตถุสถาน จำนวน 34 ชื่อเรื่อง หรือร้อยละ 56.67 น้อยที่สุดเป็นประวัติท้องถิ่น จำนวน 2 ชื่อเรื่อง หรือร้อยละ 3.33 หนังสือที่ให้รายละเอียดเกี่ยวกับประเทศ จังหวัด สถานที่ จำนวนสูงสุด 86 ชื่อเรื่องหรือร้อยละ 86.67 นำเสนอหัวข้อย่อยทางด้านประวัติเมือง จำนวน 86 ชื่อเรื่อง หรือร้อยละ 86.87 รองลงมาเป็นประวัติโบราณวัตถุสถาน จำนวน 80 ชื่อเรื่อง หรือร้อยละ 80.81 น้อยที่สุดเป็นตำนาน นิทานพื้นเมือง และความหมายของชื่อเมือง ท้องถิ่น สถานที่ หัวข้อละ 15 ชื่อเรื่อง หรือร้อยละ 15.15 หนังสือที่เป็นเรื่องเล่าหรือการถ่ายทอดประสบการณ์ ตลอดจนการสังเกตของผู้เขียน จำนวนสูงสุด 5 ชื่อเรื่อง หรือร้อยละ 62.50 นำเสนอหัวข้อย่อยทางด้านความหมายของชื่อเมือง ท้องถิ่น สถานที่ รองลงมาเป็นประวัติสถานที่ จำนวน 4 ชื่อเรื่อง หรือร้อยละ 50.00 น้อยที่สุดเป็นประวัติท้องถิ่น จำนวน 1 ชื่อเรื่อง หรือร้อยละ 12.50

ศูนย์วิทยทรัพยากร
จุฬาลงกรณ์มหาวิทยาลัย

ตารางที่ 16 หนังสือท่องเที่ยวเมืองไทย จำแนกตามหัวข้อเนื้อหาทางค่านิยมธรรมและผู้อัฒม์

หัวข้อย่อย	ผู้อัฒม์		สำนักพิมพ์		หน่วยราชการ		รัฐวิสาหกิจ		ไม่ปรากฏ		รวม (N=167)	
			เอกชน						ผู้อัฒม์			
	จำนวน	%	จำนวน	%	จำนวน	%	จำนวน	%	จำนวน	%	จำนวน	%
1. ภาษาและวรรณกรรม	7	4.19	10	5.99	-	-	-	-	-	-	17	10.18
2. ศาสนา	5	2.99	9	5.39	-	-	-	-	-	-	14	8.38
3. ความเชื่อและทัศนคติ	4	2.40	6	3.59	-	-	-	-	-	-	10	5.99
4. การดำเนินชีวิต	7	4.19	2	1.20	2	1.20	-	-	-	-	11	6.59
5. การแต่งกาย	4	2.40	4	2.40	-	-	-	-	1	0.60	9	5.39
6. การตั้งบ้านเรือน	2	2.99	4	2.40	1	0.60	-	-	-	-	7	4.19
7. ประเพณีและงานเทศกาล	17	10.18	29	17.37	9	5.39	4	2.40	-	-	59	35.33
8. การละเล่นพื้นเมือง	10	5.99	19	11.38	2	1.20	3	1.80	-	-	34	20.36
9. โบราณคดีและศิลปกรรม	8	4.79	15	8.98	2	1.20	3	1.80	-	-	28	16.77
10. ศิลปหัตถกรรมพื้นบ้าน	6	3.59	9	5.39	1	0.60	2	2.99	-	-	18	10.78
11. อาหารพื้นเมือง	6	3.59	10	5.99	1	0.60	-	-	-	-	17	10.18

ตารางที่ 16 แสดงให้เห็นว่า หัวข้อเนื้อหาทางค่านิยมธรรมนั้น หัวข้อย่อยที่หนังสือท่องเที่ยวเมืองไทยจำนวนสูงสุดนำเสนอคือ ประเพณีและงานเทศกาล จำนวน 59 ชื่อเรื่อง หรือร้อยละ 35.33 และให้จำนวนนี้เป็นหนังสือที่หน่วยราชการจัดพิมพ์มากที่สุด จำนวน 29 ชื่อเรื่อง หรือร้อยละ 17.37 รองลงมาเป็นหนังสือที่สำนักพิมพ์เอกชนจัดพิมพ์ จำนวน 17 ชื่อเรื่อง หรือร้อยละ 10.18 และน้อยที่สุด เป็นหนังสือที่ไม่ปรากฏผู้จัดพิมพ์ จำนวน 4 ชื่อเรื่องหรือร้อยละ 2.40

หนังสือท่องเที่ยวเมืองไทยจำนวนรองลงมา นำเสนอหัวข้อย่อยทางค่านิยมการเล่นพื้นเมือง จำนวน 34 ชื่อเรื่อง หรือร้อยละ 20.36 และในจำนวนนี้เป็นหนังสือที่หน่วยราชการจัดพิมพ์มากที่สุด จำนวน 19 ชื่อเรื่อง หรือร้อยละ 11.38 รองลงมาเป็นหนังสือที่สำนักพิมพ์เอกชนจัดพิมพ์ จำนวน 10 ชื่อเรื่อง หรือร้อยละ 5.99 และน้อยที่สุดเป็นหนังสือที่รัฐวิสาหกิจจัดพิมพ์ จำนวน 2 ชื่อเรื่อง หรือร้อยละ 1.20

หนังสือท่องเที่ยวเมืองไทยจำนวนน้อยที่สุด นำเสนอหัวข้อย่อยทางค่านิยมการตั้งบ้านเรือน จำนวน 7 ชื่อเรื่อง หรือร้อยละ 4.19 และในจำนวนนี้เป็นหนังสือที่หน่วยราชการจัดพิมพ์ จัดพิมพ์มากที่สุด จำนวน 4 ชื่อเรื่อง หรือร้อยละ 2.40 รองลงมาเป็นหนังสือที่สำนักพิมพ์เอกชนจัดพิมพ์ จำนวน 2 ชื่อเรื่อง หรือร้อยละ 1.20 ไม่ปรากฏว่าหนังสือที่ไม่ปรากฏผู้จัดพิมพ์นำเสนอเนื้อหาทางค่านิยม

เมื่อจำแนกตามผู้จัดพิมพ์ ปรากฏว่า หนังสือจำนวนมากที่สุด ที่จัดพิมพ์โดยผู้จัดพิมพ์ทุกประเภทนำเสนอหัวข้อย่อยทางค่านิยมประเพณีและงานเทศกาล รองลงมาเป็นการเล่นพื้นเมือง หัวข้อย่อยที่หนังสือน้อยที่สุด ซึ่ง สำนักพิมพ์เอกชนจัดพิมพ์ นำเสนอคือ การตั้งบ้านเรือน หน่วยราชการ คือ การดำเนินชีวิต ส่วนหัวข้อย่อยที่ไม่มีการนำเสนอ นั้น ปรากฏว่า หนังสือที่ รัฐวิสาหกิจ จัดพิมพ์ ไม่นำเสนอหัวข้อย่อยทางค่านิยมภาษาและวรรณกรรม ศาสนา ความเชื่อและทัศนคติ การแต่งกาย หนังสือที่ไม่ปรากฏผู้จัดพิมพ์ ไม่นำเสนอหัวข้อย่อยทางค่านิยมภาษาและวรรณกรรม ศาสนา ความเชื่อและทัศนคติ การตั้งบ้านเรือน และอาหารพื้นเมือง

ตารางที่ 17 หนังสือท่องเที่ยวไทย จำแนกตามหัวข้อเนื้อหาทางวัฒนธรรมและประเภท

หัวข้อย่อย	ประเภท	คู่มือนำเที่ยว		หนังสือที่ให้รายละเอียดเกี่ยวกับประเทศ จังหวัด สถานที่		หนังสือที่เป็นเรื่องเล่าหรือการถ่ายทอดประสบการณ์ ตลอดจนการสังเกตของผู้เขียน		รวม (N=167)	
		จำนวน	%	จำนวน	%	จำนวน	%	จำนวน	%
1.	ภาษาและวรรณกรรม	4	6.67	13	13.13	-	-	17	10.18
2.	ศาสนา	3	5.00	11	11.11	-	-	14	8.38
3.	ความเชื่อและทัศนคติ	2	3.33	8	8.08	-	-	10	5.99
4.	การดำเนินชีวิต	2	3.33	4	4.04	5	62.50	11	6.59
5.	การแต่งกาย	2	3.33	7	7.07	-	-	9	5.39
6.	การตั้งบ้านเรือน	2	3.33	5	5.05	-	-	7	4.19
7.	ประเพณีและงานเทศกาล	22	36.67	35	35.35	2	25.00	59	35.33
8.	การละเล่นพื้นเมือง	8	13.33	26	26.26	-	-	34	20.36
9.	โบราณคดีและศิลปกรรม	7	11.67	21	21.21	-	-	28	16.77
10.	ศิลปหัตถกรรมพื้นบ้าน	3	8.00	15	15.15	-	-	18	10.78
11.	อาหารพื้นเมือง	4	6.67	10	10.10	3	37.50	17	10.18

ตารางที่ 17 เมื่อจำแนกตามประเภท ปรากฏว่า หนังสือท่องเที่ยวเมืองไทย
 ที่เป็นที่มือนำเที่ยวจำนวนสูงสุด 22 ชื่อเรื่อง หรือร้อยละ 36.67 นำเสนอหัวข้อย่อยทาง
 ค่านประเพณีและงานเทศกาล รองลงมาเป็นการละเล่นพื้นเมือง จำนวน 8 ชื่อเรื่อง
 หรือร้อยละ 13.33 น้อยที่สุดเป็นความเชื่อและทัศนคติ การดำเนินชีวิต การแต่งกาย
 หัวข้อละ 2 ชื่อเรื่อง หรือร้อยละ 3.33 หนังสือที่ไ้รายละเอียดเกี่ยวกับประเทศ
จังหวัด สถานที่ จำนวนสูงสุด 35 ชื่อเรื่อง หรือร้อยละ 35.35 นำเสนอหัวข้อย่อยทาง
 ค่านประเพณีและงานเทศกาล รองลงมาเป็นการละเล่นพื้นเมือง จำนวน 26 ชื่อเรื่อง
 หรือร้อยละ 26.36 น้อยที่สุดเป็นการตั้งบ้านเรือน จำนวน 5 ชื่อเรื่อง หรือร้อยละ
 5.05 หนังสือที่เป็นเรื่องเล่าหรือการถ่ายทอดประสบการณ์ตลอดจนการสังเกตของ
ผู้เขียน นำเสนอหัวข้อย่อยเพียง 3 หัวข้อคือ การดำเนินชีวิต ประเพณีและงานเทศกาล
 อาหารพื้นเมือง โดยนำเสนอหัวข้อย่อยทางค่านการดำเนินชีวิตเป็นจำนวนมากที่สุด
 5 ชื่อเรื่อง หรือร้อยละ 62.50 รองลงมาเป็นอาหารพื้นเมือง จำนวน 3 ชื่อเรื่อง
 หรือร้อยละ 37.50

ศูนย์วิทยทรัพยากร
 จุฬาลงกรณ์มหาวิทยาลัย

ตารางที่ 18 คำร้อยละของหนังสือท่องเที่ยวเมืองไทย จำแนกตามหัวข้อเนื้อหาทางบ้านสถานที่ท่องเที่ยวและผู้จัดทำ

หัวข้อย่อย	ผู้จัดทำ		สำนักพิมพ์		หน่วยราชการ		รัฐวิสาหกิจ		ไม่ปรากฏผู้จัดทำ		รวม (N=167)	
	เอกชน		เอกชน		เอกชน		เอกชน		เอกชน		รวม	
	จำนวน	%	จำนวน	%	จำนวน	%	จำนวน	%	จำนวน	%	จำนวน	%
1. โบราณวัตถุสถาน สถานที่สำคัญทางประวัติศาสตร์ ศาสนา	48	28.74	77	46.11	16	9.58	6	3.59	147	88.02		
2. สถานที่ราชการ	11	6.59	6	3.59	3	1.80	1	0.60	21	12.57		
3. สถานที่ท่องเที่ยวทางธรรมชาติ	52	31.14	57	34.13	16	9.58	5	2.99	130	77.84		
4. สถานที่เที่ยวชม สภาพความเป็นอยู่	17	10.18	11	6.59	10	5.99	1	0.60	39	23.35		
5. สถานเริงรมย์	2	1.20	3	1.80	2	1.20	-	-	7	4.19		
6. แหล่งซื้อของและแหล่งผลิตสินค้า	9	5.39	7	4.19	9	5.39	2	2.99	27	16.17		

ศูนย์วิจัยทรัพยากร
จุฬาลงกรณ์มหาวิทยาลัย

ตารางที่ 18 แสดงให้เห็นว่า หัวข้อเนื้อหาทางค่านสถานที่ท่องเที่ยวนี้ หนังสือท่องเที่ยวเมืองไทยจำนวนสูงสุด 147 ชื่อเรื่อง หรือร้อยละ 88.02 นำเสนอ หัวข้อย่อยทางค่านโบราณวัตถุสถาน สถานที่สำคัญทางประวัติศาสตร์ ศาสนา ในจำนวนนี้เป็นหนังสือที่หน่วยราชการจัดพิมพ์มากที่สุด จำนวน 77 ชื่อเรื่อง หรือร้อยละ 46.11 รองลงมาเป็นหนังสือที่สำนักพิมพ์เอกชนจัดพิมพ์ จำนวน 48 ชื่อเรื่อง หรือร้อยละ 28.74 และน้อยที่สุดเป็นหนังสือที่ไม่ปรากฏผู้จัดพิมพ์จำนวน 6 ชื่อเรื่อง หรือร้อยละ 3.59

หนังสือท่องเที่ยวเมืองไทยจำนวนรองลงมา นำเสนอหัวข้อย่อยทางค่านสถานที่ท่องเที่ยวทางธรรมชาติ จำนวน 130 ชื่อเรื่อง หรือร้อยละ 77.84 และในจำนวนนี้เป็นหนังสือที่หน่วยราชการจัดพิมพ์มากที่สุด 57 ชื่อเรื่อง หรือร้อยละ 34.13 รองลงมาเป็นสำนักพิมพ์เอกชน 52 ชื่อเรื่อง หรือร้อยละ 31.14 และน้อยที่สุดเป็นหนังสือที่ไม่ปรากฏผู้จัดพิมพ์อีกเช่นกัน จำนวน 5 ชื่อเรื่องหรือร้อยละ 2.99

หนังสือท่องเที่ยวเมืองไทยจำนวนน้อยที่สุด 7 ชื่อเรื่อง หรือร้อยละ 4.19 นำเสนอหัวข้อย่อยทางค่านสถานเริงรมย์ และในจำนวนนี้เป็นหนังสือที่หน่วยราชการจัดพิมพ์มากที่สุด จำนวน 3 ชื่อเรื่อง หรือร้อยละ 1.80 รองลงมาเป็นสำนักพิมพ์เอกชน และรัฐวิสาหกิจ จำนวน 2 ชื่อเรื่อง หรือร้อยละ 1.20 เท่ากัน หนังสือที่ไม่ปรากฏผู้จัดพิมพ์ไม่นำเสนอหัวข้อย่อยทางค่านนี้

เมื่อจำแนกตามผู้จัดพิมพ์ ปรากฏว่า หนังสือจำนวนมากที่สุด ที่จัดพิมพ์โดย สำนักพิมพ์เอกชน หน่วยราชการ และ ไม่ปรากฏผู้จัดพิมพ์ นำเสนอหัวข้อย่อยทางค่านโบราณวัตถุสถาน สถานที่สำคัญทางประวัติศาสตร์ ศาสนา ยกเว้น หนังสือที่ รัฐวิสาหกิจ จัดพิมพ์เท่านั้น ที่นำเสนอเนื้อหาทางค่านโบราณวัตถุสถานฯ และสถานที่ท่องเที่ยวทางธรรมชาติ เป็นจำนวนชื่อเรื่องมากที่สุดเท่ากัน หัวข้อย่อยที่นำเสนอรองลงมา สำหรับ สำนักพิมพ์เอกชน หน่วยราชการ และ ไม่ปรากฏผู้จัดพิมพ์ คือ สถานที่ท่องเที่ยวทางธรรมชาติ รัฐวิสาหกิจ คือ สถานที่เที่ยวชมสภาพความเป็นอยู่ ส่วนหัวข้อย่อยที่หนังสือจำนวนน้อยที่สุด ที่จัดพิมพ์โดยผู้จัดพิมพ์ทุกประเภทนำเสนอ คือ สถานเริงรมย์



ตารางที่ 19 หนังสือท่องเที่ยวเมืองไทย จำแนกตามหัวข้อเนื้อหาทางบ้านสถานที่ท่องเที่ยวและประเภท

หัวข้อย่อย	ประเภท	คู่มือนำเที่ยว		หนังสือที่ให้รายละเอียดเกี่ยวกับประเทศ จังหวัด สถานที่		หนังสือที่เป็นเรื่องเล่า หรือการถ่ายทอด ประสบการณ์ ทลออก จนการสังเกตของผู้เขียน		รวม (N=167)	
		จำนวน	%	จำนวน	%	จำนวน	%	จำนวน	%
1.	โบราณวัตถุสถาน สถานที่สำคัญทางประวัติศาสตร์ ศาสนา	447	78.33	96	96.97	4	50.00	147	88.02
2.	สถานที่ราชการ	11	18.33	10	10.10	-	-	21	12.57
3.	สถานที่ท่องเที่ยวทางธรรมชาติ	54	90.00	69	69.70	7	87.50	130	77.84
4.	สถานที่เที่ยวชมสภาพความเป็นอยู่	20	33.33	15	15.15	4	50.00	39	23.35
5.	สถานเริงรมย์	3	5.00	3	3.03	1	12.50	7	4.19
6.	แหล่งซื้อของและแหล่งผลิตสินค้า	18	30.00	7	7.07	2	25.00	27	16.17

ตารางที่ 19 เมื่อจำแนกตามประเภท ปรากฏว่า หนังสือท่องเที่ยวเมืองไทย ที่เป็นคู่มือนำเที่ยวจำนวนสูงสุด 54 ชื่อเรื่อง หรือร้อยละ 90.00 นำเสนอหัวข้อย่อยทาง คำนสถานที่ท่องเที่ยวทางธรรมชาติ รองลงมาเป็นโบราณวัตถุสถาน สถานที่สำคัญทาง ประวัติศาสตร์ ศาสนา จำนวน 47 ชื่อเรื่อง หรือร้อยละ 78.33 น้อยที่สุดเป็นสถาน เริงรมย์ จำนวน 3 ชื่อเรื่อง หรือร้อยละ 5.00 หนังสือที่ให้รายละเอียดเกี่ยวกับ ประเทศ จังหวัด สถานที่ จำนวนสูงสุด 96 ชื่อเรื่อง หรือร้อยละ 96.97 นำเสนอ หัวข้อย่อยทางโบราณวัตถุสถาน สถานที่สำคัญทางประวัติศาสตร์ ศาสนา รองลงมา เป็นสถานที่ท่องเที่ยวทางธรรมชาติ จำนวน 69 ชื่อเรื่องหรือร้อยละ 69.70 น้อยที่ สุดเป็นสถานเริงรมย์ จำนวน 3 ชื่อเรื่อง หรือร้อยละ 3.03 หนังสือที่เป็นเรื่องเล่า หรือการถ่ายทอดประสบการณ์ตลอดจนการสังเกตของผู้เขียนจำนวนสูงสุด 7 ชื่อเรื่อง หรือร้อยละ 87.50 นำเสนอหัวข้อย่อยทางคำนสถานที่ท่องเที่ยวทางธรรมชาติ รองลง มาเป็นโบราณวัตถุสถาน สถานที่สำคัญทางประวัติศาสตร์ ศาสนา และ สถานที่เที่ยวชม สภาพความเป็นอยู่ หัวข้อละ 4 ชื่อเรื่อง หรือร้อยละ 50.00 ไม่มีการนำเสนอหัวข้อ ย่อยทางคำนสถานที่ราชการ

ศูนย์วิทยทรัพยากร
จุฬาลงกรณ์มหาวิทยาลัย

ตารางที่ 2๑ หนังสือท่องเที่ยว:เมืองไทย จำแนกตามหัวข้อเนื้อหาข้อเสนอแนะสำหรับนักท่องเที่ยวและผู้จัดพิมพ์

หัวข้อย่อย	ผู้จัดพิมพ์		สำนักพิมพ์		หน่วยราชการ		รัฐวิสาหกิจ		ไม่ปรากฏผู้จัดพิมพ์		รวม (N=167)	
	เอกชน											
	จำนวน	%	จำนวน	%	จำนวน	%	จำนวน	%	จำนวน	%	จำนวน	%
1. ระเบียบพิธีการ	5	2.99	1	0.60	-	-	1	0.60	7	4.19		
2. ที่พัก ร้านอาหารและบริการต่าง ๆ	18	10.78	12	7.19	14	8.38	3	1.80	47	28.14		
3. สินค้าพื้นเมือง	15	8.98	12	7.19	6	3.59	2	1.20	35	20.96		
4. การเตรียมตัว	7	4.19	2	1.20	-	-	-	-	9	2.40		
5. การปฏิบัติตนในสถานที่ท่องเที่ยว	8	4.79	2	1.20	-	-	-	-	10	5.99		

ศูนย์วิทยทรัพยากร
จุฬาลงกรณ์มหาวิทยาลัย

ตารางที่ 20 แสดงให้เห็นว่า หัวข้อทางค่านข้อเสนอแนะสำหรับนักท่องเที่ยว นั้น หนังสือท่องเที่ยวเมืองไทยจำนวนมากที่สุดนำมาเสนอหัวข้อย่อยทางค่านที่พัก ร้านอาหาร และบริการต่าง ๆ จำนวน 47 ชื่อเรื่อง หรือร้อยละ 28.14 และในจำนวนนี้ เป็นหนังสือที่สำนักพิมพ์เอกชนจัดพิมพ์มากที่สุด จำนวน 18 ชื่อเรื่อง หรือร้อยละ 10.78 รองลงมาเป็นรัฐวิสาหกิจ จำนวน 14 ชื่อเรื่อง หรือร้อยละ 8.38 และน้อยที่สุดเป็นหนังสือที่ไม่ปรากฏผู้จัดพิมพ์ จำนวน 3 ชื่อเรื่อง หรือร้อยละ 1.80

หนังสือท่องเที่ยวเมืองไทยจำนวนรองลงมา 35 ชื่อเรื่อง หรือร้อยละ 20.96 นำเสนอหัวข้อย่อยทางค่านสินค้าพื้นเมือง และในจำนวนนี้ เป็นหนังสือที่สำนักพิมพ์เอกชนจัดพิมพ์มากที่สุด จำนวน 15 ชื่อเรื่อง หรือร้อยละ 8.98 รองลงมาเป็นหน่วยราชการ จำนวน 12 ชื่อเรื่อง หรือร้อยละ 7.19 และน้อยที่สุดเป็นหนังสือที่ไม่ปรากฏผู้จัดพิมพ์ จำนวน 2 ชื่อเรื่อง หรือร้อยละ 1.20

หัวข้อย่อยที่หนังสือท่องเที่ยวเมืองไทยจำนวนน้อยที่สุดนำมาเสนอคือ ระเบียบพิธีการ จำนวน 7 ชื่อเรื่อง หรือร้อยละ 4.19 และในจำนวนนี้ เป็นหนังสือที่สำนักพิมพ์เอกชนจัดพิมพ์มากที่สุด จำนวน 5 ชื่อเรื่อง หรือร้อยละ 2.99 รองลงมาเป็นหน่วยราชการ และไม่ปรากฏผู้จัดพิมพ์ จำนวน 1 ชื่อเรื่อง หรือร้อยละ 0.60 เท่ากัน หนังสือที่รัฐวิสาหกิจจัดพิมพ์ไม่ปรากฏว่านำเสนอหัวข้อย่อยทางค่านนี้

เมื่อจำแนกตามผู้จัดพิมพ์ ปรากฏว่า หนังสือที่จัดพิมพ์โดย สำนักพิมพ์เอกชน รัฐวิสาหกิจ และ ไม่ปรากฏผู้จัดพิมพ์ จำนวนสูงสุด นำเสนอหัวข้อย่อย ที่พัก ร้านอาหาร และบริการต่าง ๆ แต่หนังสือที่จัดพิมพ์โดย หน่วยราชการ จำนวนสูงสุด นำเสนอหัวข้อย่อย ที่พัก ร้านอาหาร และบริการต่าง ๆ รวมทั้งสินค้าพื้นเมือง เป็นจำนวนเท่ากัน หัวข้อย่อยที่หนังสือจำนวนรองลงมา ซึ่งจัดพิมพ์โดย สำนักพิมพ์เอกชน รัฐวิสาหกิจ และ ไม่ปรากฏผู้จัดพิมพ์ นำเสนอคือ สินค้าพื้นเมือง หน่วยราชการ คือ การเตรียมตัวและปฏิบัติคนในสถานที่ท่องเที่ยว หัวข้อย่อยที่หนังสือจำนวนน้อยที่สุด ที่จัดพิมพ์โดยผู้จัดพิมพ์ทุกประเภท นำเสนอคือ ระเบียบพิธีการ

ตารางที่ 21 หนังสือท่องเที่ยวเมืองไทย จำแนกตามหัวข้อเนื้อหาทางคำขอเสนอแนะสำหรับนักท่องเที่ยวและประเภท

หัวข้อย่อย	ประเภท	คู่มือนำเที่ยว		หนังสือที่ให้รายละเอียดเกี่ยวกับประเทศ จังหวัด สถานที่		หนังสือที่เป็นเรื่องเล่า หรือการถ่ายทอด ประสบการณ์ ทลอค จนการสังเกตของผู้เขียน		รวม (N=167)	
		จำนวน	%	จำนวน	%	จำนวน	%	จำนวน	%
1. ระเบียบพิธีการ		6	10.00	1	1.01	-	-	7	4.19
2. ที่พัก ร้านอาหารและบริการต่าง ๆ		42	70.00	4	4.04	1	12.50	47	28.14
3. สินค้าพื้นเมือง		18	30.00	13	13.13	4	50.00	35	20.96
4. การเตรียมตัว		8	13.33	-	-	1	12.50	9	2.40
5. การปฏิบัติคนในสถานที่ท่องเที่ยว		9	15.00	-	-	1	12.50	10	5.99

ศูนย์วิจัยทรัพยากร
จุฬาลงกรณ์มหาวิทยาลัย

ตารางที่ 21 เมื่อจำแนกตามประเภท ปรากฏว่า หนังสือท่องเที่ยวเมืองไทย ที่เป็นคู่มือนำเที่ยวจำนวนสูงสุด 42 ชื่อเรื่องหรือร้อยละ 70.00 นำเสนอหัวข้อย่อยทางร้านที่พัก ร้านอาหารและบริการต่าง ๆ รองลงมาเป็นสินค้าพื้นเมือง จำนวน 18 ชื่อเรื่องหรือร้อยละ 30.00 น้อยที่สุดเป็นระเบียบพิธีการ จำนวน 6 ชื่อเรื่อง หรือร้อยละ 10.00 หนังสือที่ให้รายละเอียดเกี่ยวกับประเทศ จังหวัด สถานที่ จำนวนสูงสุดนำเสนอหัวข้อย่อยทางร้านสินค้าพื้นเมือง แต่เป็นจำนวนน้อยมากคือ 13 ชื่อเรื่อง หรือร้อยละ 13.13 รองลงมาเป็นที่พัก ร้านอาหาร และบริการต่าง ๆ จำนวน 4 ชื่อเรื่อง หรือร้อยละ 4.04 ไม่มีการนำเสนอหัวข้อย่อยทางด้านการเตรียมตัว และการปฏิบัติคนในสถานที่ท่องเที่ยว หนังสือที่เป็นเรื่องเล่าหรือการถ่ายทอดประสบการณ์ตลอดจนการสังเกต ของผู้เขียนจำนวนสูงสุด 4 ชื่อเรื่อง หรือร้อยละ 50.00 นำเสนอหัวข้อย่อยทางร้านสินค้าพื้นเมือง รองลงมาเป็นที่พัก ร้านอาหาร และบริการต่าง ๆ การเตรียมตัว การปฏิบัติคนในสถานที่ท่องเที่ยว หัวข้อละ 1 ชื่อเรื่อง หรือร้อยละ 12.50 ไม่มีการนำเสนอหัวข้อย่อยทางร้านระเบียบพิธีการ

ศูนย์วิทยทรัพยากร
จุฬาลงกรณ์มหาวิทยาลัย

4.3 การอ้างอิง

ตารางที่ 22 หนังสือท่องเที่ยวเมืองไทย จำนวนตามการอ้างอิงและผู้จัดทำ

การอ้างอิง	ผู้จัดทำ		สำนักพิมพ์		หน่วยราชการ		วิทยาศาสตร์		ไม่ปรากฏ		รวม	
	จำนวน	%	จำนวน	%	จำนวน	%	จำนวน	%	จำนวน	%	จำนวน	%
ระบุแหล่งค้นคว้าอ้างอิง	10	5.99	56	33.54	1	0.60	2	1.20	69	41.32		
ไม่ระบุแหล่งค้นคว้าอ้างอิง	55	32.93	23	13.77	16	9.58	4	2.39	98	58.68		
รวม	65	38.92	79	47.31	17	10.18	6	3.59	167	100		

ตารางที่ 22 แสดงให้เห็นว่า หนังสือท่องเที่ยวเมืองไทยส่วนใหญ่ไม่ระบุ
 แหล่งค้นคว้าอ้างอิง กล่าวคือ ไม่ระบุแหล่งค้นคว้าอ้างอิงถึง 98 ชื่อเรื่อง หรือ
 ร้อยละ 58.68 ระบุแหล่งค้นคว้าอ้างอิงเพียง 69 ชื่อเรื่อง หรือ ร้อยละ 41.32
 เมื่อจำแนกตามผู้จัดทำ ปรากฏว่า หนังสือส่วนใหญ่ที่หน่วยราชการ จัดพิมพ์ ระบุ
 แหล่งค้นคว้าอ้างอิง ส่วนหนังสือที่จัดทำโดยสำนักพิมพ์เอกชน รัฐวิสาหกิจ และ
ไม่ปรากฏผู้จัดทำ ส่วนใหญ่ไม่ระบุแหล่งค้นคว้าอ้างอิง



ศูนย์วิทยทรัพยากร
 จุฬาลงกรณ์มหาวิทยาลัย

ตารางที่ 23 หนังสือท่องเที่ยวเมืองไทย จำแนกตามการอ้างอิงและประเภท

การอ้างอิง	ประเภท	คู่มือนำเที่ยว		หนังสือที่ให้รายละเอียดเกี่ยวกับประเทศ จังหวัด สถานที่		หนังสือที่เป็นเรื่องเล่า หรือการถ่ายทอดประสบการณ์ ทัศนะของผู้เขียน		รวม	
		จำนวน	%	จำนวน	%	จำนวน	%	จำนวน	%
	ระบุแหล่งค้นคว้าอ้างอิง	1	1.67	68	68.69	-	-	69	41.32
	ไม่ระบุแหล่งค้นคว้าอ้างอิง	59	98.33	31	31.31	8	100	98	58.68
	รวม	60	100	99	100	8	100	167	100



ตารางที่ 23 เมื่อจำแนกตามประเภท ปรากฏว่า หนังสือท่องเที่ยวเมืองไทย ที่เป็นคู่มือนำเที่ยวเกือบทุกชื่อเรื่อง (จำนวน 59 ชื่อเรื่อง หรือร้อยละ 98.33) และ หนังสือที่เป็นเรื่องเล่าหรือการถ่ายทอดประสบการณ์คลอจนาการสังเกตของผู้เขียนทุกชื่อเรื่อง ไประบุแหล่งค้นคว้าอ้างอิง แต่หนังสือที่ให้รายละเอียดเกี่ยวกับประเทศ จังหวัด สถานที่ ส่วนใหญ่ระบุแหล่งค้นคว้าอ้างอิง จำนวน 68 ชื่อเรื่องหรือร้อยละ 68.69



ศูนย์วิทยทรัพยากร
จุฬาลงกรณ์มหาวิทยาลัย

5. วิธีการเขียน

ตารางที่ 24 หนังสือท่องเที่ยวเมืองไทย จำแนกตามวิธีการเขียนและผู้จัดทำ

วิธีการเขียน	ผู้จัดทำ		สำนักพิมพ์		หน่วยราชการ		รัฐวิสาหกิจ		ไม่ปรากฏผู้จัดทำ		รวม	
	เอกชน											
	จำนวน	%	จำนวน	%	จำนวน	%	จำนวน	%	จำนวน	%	จำนวน	%
เขียนแบบเล่าเรื่อง	7	4.19	-	-	-	-	-	-	-	-	7	4.19
เขียนเชิงอธิบาย	40	23.95	77	46.11	17	10.18	5	2.99	139	83.23		
เขียนแบบเล่าเรื่อง ผสมกับวิธีเขียน- เชิงอธิบาย	14	8.38	2	1.20	-	-	1	0.60	17	10.18		
อื่น ๆ*	4	2.40	-	-	-	-	-	-	4	2.40		
รวม	65	38.92	79	47.31	17	10.18	6	3.59	167	100		

* ได้แก่ เขียนแบบบันทึกประจำวัน 1 ชื่อเรื่อง แบบจดหมาย 1 ชื่อเรื่อง และแบบแสดงความคิดเห็น 2 ชื่อเรื่อง

ตารางที่ 24 แสดงให้เห็นว่า หนังสือท่องเที่ยวเมืองไทยส่วนใหญ่ จำนวน 139 ชื่อเรื่อง หรือร้อยละ 83.23 ใช้วิธีเขียนเชิงอธิบาย และในจำนวนนี้ เป็นหนังสือที่หน่วยราชการจัดพิมพ์มากที่สุด จำนวน 77 ชื่อเรื่อง หรือร้อยละ 46.11 รองลงมา เป็นหนังสือที่สำนักพิมพ์เอกชนจัดพิมพ์ จำนวน 40 ชื่อเรื่อง หรือร้อยละ 23.95 และ น้อยที่สุดเป็นหนังสือที่ไม่ปรากฏผู้จัดพิมพ์ จำนวน 5 ชื่อเรื่อง หรือร้อยละ 2.99

วิธีการเขียนที่หนังสือท่องเที่ยวเมืองไทยใช้รองลงมา ได้แก่ วิธีการเขียนแบบเล่าเรื่องผสมกับวิธีเขียนเชิงอธิบาย จำนวน 17 ชื่อเรื่อง หรือร้อยละ 10.18 โดยสำนักพิมพ์เอกชนจัดพิมพ์มากที่สุด 14 ชื่อเรื่อง หรือร้อยละ 8.38 รองลงมาเป็นหน่วยราชการ จำนวน 2 ชื่อเรื่อง หรือร้อยละ 1.20 ไม่ปรากฏว่าหนังสือที่จัดพิมพ์โดยรัฐวิสาหกิจใช้วิธีเขียนแบบนี้

วิธีการเขียนแบบบันทึกประจำวัน แบบจดหมายและแบบแสดงความคิดเห็น เป็นวิธีการเขียนที่หนังสือท่องเที่ยวเมืองไทยใช้น้อยที่สุด โดยหนังสือที่ใช้วิธีการเขียนทั้ง 3 แบบนี้ มีจำนวนรวมกันเป็น 4 ชื่อเรื่อง หรือร้อยละ 2.40 และทุกชื่อเรื่องจัดพิมพ์โดยสำนักพิมพ์เอกชน

เมื่อจำแนกตามผู้จัดพิมพ์ ปรากฏว่า หนังสือที่สำนักพิมพ์เอกชนจัดพิมพ์ใช้วิธีการเขียนครบทุกแบบที่นำเสนอในตาราง โดยใช้วิธีการเขียนเชิงอธิบายมากที่สุด รองลงมา เป็นแบบเล่าเรื่องผสมกับเชิงอธิบาย และน้อยที่สุดเป็นแบบบันทึกประจำวัน แบบจดหมายและแบบแสดงความคิดเห็น หนังสือที่จัดพิมพ์โดยหน่วยราชการ และ ไม่ปรากฏผู้จัดพิมพ์ ใช้วิธีการเขียนเพียง 2 แบบ คือ วิธีการเขียนเชิงอธิบาย และแบบเล่าเรื่องผสมกับวิธีเขียนเชิงอธิบาย โดยใช้วิธีการเขียนเชิงอธิบายมากที่สุด และเกือบทั้งหมด (คือหนังสือที่หน่วยราชการจัดพิมพ์ใช้วิธีการเขียนเชิงอธิบายถึง 77 ชื่อเรื่อง จากจำนวนหนังสือที่หน่วยราชการจัดพิมพ์ 79 ชื่อเรื่อง และหนังสือที่ไม่ปรากฏผู้จัดพิมพ์ใช้ 5 ชื่อเรื่อง จากจำนวนที่จัดพิมพ์ 6 ชื่อเรื่อง) ส่วนหนังสือที่รัฐวิสาหกิจจัดพิมพ์ทุกชื่อเรื่องใช้วิธีการเขียนเชิงอธิบาย

ตารางที่ 25 หนังสือท่องเที่ยวเมืองไทย จำแนกตามวิธีการเขียนและประเภท

วิธีการเขียน	ประเภท	คู่มือแนะนำเที่ยว		หนังสือที่ให้รายละเอียดเกี่ยวกับประเทศ จังหวัด สถานที่		หนังสือที่เป็นเรื่องเล่า หรือการถ่ายทอดประสบการณ์ ตลอดจน จินตนาการของผู้เขียน		รวม	
		จำนวน	%	จำนวน	%	จำนวน	%	จำนวน	%
		เขียนแบบเล่าเรื่อง	5	8.33	-	-	2	25.00	7
เขียนเชิงอธิบาย	46	76.67	93	93.94	-	-	139	83.23	
เขียนแบบเล่าเรื่อง ผสมกับวิธีเขียนเชิงอธิบาย	9	15.00	5	5.05	3	37.50	17	10.18	
อื่น ๆ *	-	-	1	1.01	3	37.50	4	2.40	
รวม		60	100	99	100	8	100	167	100

* ได้แก่ แบบจดหมาย 1 ชื่อเรื่อง (หนังสือที่ให้รายละเอียดเกี่ยวกับประเทศ จังหวัด สถานที่) แบบบันทึกประจำวัน 1 ชื่อเรื่อง และแบบแสดงความคิดเห็น 2 ชื่อเรื่อง (หนังสือที่เป็นเรื่องเล่าหรือการถ่ายทอดประสบการณ์ ตลอดจนจินตนาการของผู้เขียน)

ตารางที่ 25 เมื่อจำแนกตามประเภท ปรากฏว่า หนังสือท่องเที่ยวเมืองไทย ที่เป็นคู่มือแนะนำเที่ยว ใช้วิธีเขียนเชิงอธิบายมากที่สุด จำนวน 46 ชื่อเรื่องหรือร้อยละ 76.67 รองลงมาเป็นวิธีการเขียนแบบเล่าเรื่องผสมกับวิธีเขียนเชิงอธิบาย จำนวน 9 ชื่อเรื่อง หรือร้อยละ 15.00 ไม่มีชื่อเรื่องใดที่ใช้วิธีการเขียนแบบจดหมาย แบบบันทึกประจำวัน และแบบแสดงความคิดเห็น หนังสือที่ให้รายละเอียดเกี่ยวกับประเทศ จังหวัด สถานที่ ใช้วิธีเขียนเชิงอธิบายมากที่สุดเช่นกัน จำนวน 93 ชื่อเรื่อง หรือร้อยละ 93.94 รองลงมาเป็นวิธีเขียนแบบเล่าเรื่องผสมกับวิธีเขียนเชิงอธิบาย แต่เป็นจำนวนเพียง 5 ชื่อเรื่อง หรือร้อยละ 5.05 ไม่มีชื่อเรื่องใดที่ใช้วิธีเขียนแบบเล่าเรื่อง หนังสือที่เป็นเรื่องเล่า หรือการถ่ายทอดประสบการณ์ตลอดจนการสังเกตของผู้เขียน ใช้วิธีการเขียนแบบเล่าเรื่องผสมกับวิธีเขียนเชิงอธิบายมากที่สุด จำนวน 3 ชื่อเรื่อง หรือร้อยละ 37.50 เท่ากับแบบบันทึกประจำวัน และแบบแสดงความคิดเห็นซึ่งรวมกันเป็น 3 ชื่อเรื่องเช่นกัน รองลงมา เป็นแบบเล่าเรื่อง จำนวน 2 ชื่อเรื่อง หรือร้อยละ 25.00 ไม่มีชื่อเรื่องใดใช้วิธีเขียนเชิงอธิบาย

ศูนย์วิทยทรัพยากร
จุฬาลงกรณ์มหาวิทยาลัย

6. ภาพประกอบ


ตารางที่ 26 หนังสือท่องเที่ยวเมืองไทย จำแนกตามภาพประกอบและผู้จัดทำ

ภาพประกอบ	ผู้จัดทำ	สำนักพิมพ์		หน่วยราชการ		รัฐวิสาหกิจ		ไม่ปรากฏ ผู้จัดทำ		รวม	
		เอกชน									
		จำนวน	%	จำนวน	%	จำนวน	%	จำนวน	%	จำนวน	%
มีภาพประกอบ		59	35.33	77	46.11	16	9.58	5	2.99	157	94.01
ไม่มีภาพประกอบ		6	3.59	2	1.20	1	0.60	1	0.60	10	5.99
รวม		65	38.92	79	47.31	17	10.18	6	3.59	167	100

ศูนย์วิทยพัชกร
จุฬาลงกรณ์มหาวิทยาลัย

ตารางที่ 26 แสดงให้เห็นว่า หนังสือท่องเที่ยวเมืองไทยส่วนใหญ่มีภาพประกอบจำนวน 157 ชื่อเรื่อง หรือร้อยละ 94.01 และในจำนวนนี้เป็นหนังสือที่หน่วยราชการจัดพิมพ์มากที่สุด จำนวน 77 ชื่อเรื่อง หรือร้อยละ 46.11 รองลงมา เป็นหนังสือที่สำนักพิมพ์เอกชนจัดพิมพ์จำนวน 59 ชื่อเรื่อง หรือร้อยละ 35.33 และน้อยที่สุดเป็นหนังสือที่ไม่ปรากฏผู้จัดพิมพ์ จำนวน 5 ชื่อเรื่อง หรือร้อยละ 2.99

เมื่อจำแนกตามผู้จัดพิมพ์ ปรากฏว่า สำนักพิมพ์เอกชน หน่วยราชการ รัฐวิสาหกิจ และ ไม่ปรากฏผู้จัดพิมพ์ จัดพิมพ์หนังสือที่มีภาพประกอบเป็นส่วนใหญ่



ศูนย์วิทยทรัพยากร
จุฬาลงกรณ์มหาวิทยาลัย

ตารางที่ 27 หนังสือท่องเที่ยวเมืองไทย จำแนกตามภาพประกอบและประเภท

ประเภท	คู่มือนำเที่ยว		หนังสือที่ให้รายละเอียดเกี่ยวกับประเทศ จังหวัด สถานที่		หนังสือที่เป็นเรื่องเล่า หรือการถ่ายทอด ประสบการณ์ ทลอค จนการสังเกตของผู้เขียน		รวม	
	จำนวน	%	จำนวน	%	จำนวน	%	จำนวน	%
ภาพประกอบ								
มีภาพประกอบ	57	95.00	95	95.96	5	62.50	157	94.01
ไม่มีภาพประกอบ	3	5.00	4	4.04	3	37.50	10	5.99
รวม	60	100	99	100	8	100	167	100

ศูนย์วิทยทรัพยากร
จุฬาลงกรณ์มหาวิทยาลัย

ตารางที่ 27 เมื่อจำแนกตามประเภท ปรากฏว่า หนังสือท่องเที่ยวเมืองไทย
 ทุกประเภทส่วนใหญ่มีภาพประกอบ โดยคู่มือนำเที่ยวมีภาพประกอบ 57 ชื่อเรื่อง หรือ
 ร้อยละ 95.00 หนังสือที่ให้รายละเอียดเกี่ยวกับประเทศ จังหวัด สถานที่ มีภาพประกอบ
 95 ชื่อเรื่อง หรือร้อยละ 95.96 และหนังสือที่เป็นเรื่องเล่าหรือการถ่ายทอดประสบการณ์
ตลอดจนการสังเกตของผู้เขียน มีภาพประกอบ 5 ชื่อเรื่อง หรือร้อยละ 62.50



ศูนย์วิทยทรัพยากร
 จุฬาลงกรณ์มหาวิทยาลัย

6.1 สีของภาพประกอบ:

ตารางที่ 28 หนังสือท่องเที่ยวเมืองไทย จำแนกตามสีของภาพประกอบและผู้จัดทำพิมพ์

สีของภาพประกอบ	ผู้จัดทำพิมพ์		สำนักพิมพ์		หน่วยราชการ		รัฐวิสาหกิจ		ไม่ปรากฏผู้จัดทำพิมพ์		รวม	
	เอกชน											
	จำนวน	%	จำนวน	%	จำนวน	%	จำนวน	%	จำนวน	%	จำนวน	%
สี	11	7.01	24	15.29	11	7.01	1	0.64	47	29.94		
ขาว-ดำ	23	14.65	23	14.65	-	-	2	1.27	48	30.57		
สีและขาว-ดำ	25	15.92	30	19.11	5	3.18	2	1.27	62	39.49		
รวม	59	37.58	77	49.05	16	10.19	5	3.18	157	100		



ตารางที่ 28 แสดงให้เห็นว่า หนังสือท่องเที่ยวเมืองไทยจำนวนมากที่ 62 ชื่อเรื่อง หรือร้อยละ 39.49 มีภาพประกอบสี และ ชาว-คำ และในจำนวนนี้เป็นหนังสือที่หน่วยราชการจัดพิมพ์มากที่สุด จำนวน 30 ชื่อเรื่อง หรือร้อยละ 19.11 รองลงมาเป็นหนังสือที่สำนักพิมพ์เอกชนจัดพิมพ์ จำนวน 25 ชื่อเรื่อง หรือร้อยละ 15.92 และน้อยที่สุดเป็นหนังสือที่ไม่ปรากฏผู้จัดพิมพ์ จำนวน 2 ชื่อเรื่อง หรือร้อยละ 1.27

หนังสือท่องเที่ยวเมืองไทยจำนวนรองลงมา 48 ชื่อเรื่อง หรือร้อยละ 30.57 มีภาพประกอบขาว-ดำ ในจำนวนนี้เป็นหนังสือที่สำนักพิมพ์เอกชนและหน่วยราชการจัดพิมพ์มากที่สุด เป็นจำนวนเท่ากันคือ 23 ชื่อเรื่อง หรือร้อยละ 14.65 หนังสือที่ไม่ปรากฏผู้จัดพิมพ์มีเป็นจำนวนรองลงมา 2 ชื่อเรื่อง หรือ ร้อยละ 1.27 และไม่ปรากฏว่าหนังสือที่รัฐวิสาหกิจจัดพิมพ์มีภาพประกอบขาว-ดำ

หนังสือท่องเที่ยวเมืองไทยมีภาพประกอบสีน้อยที่สุด แต่เป็นจำนวนใกล้เคียงกับภาพขาว-ดำ คือ 47 ชื่อเรื่อง หรือร้อยละ 29.94 ในจำนวนนี้เป็นหนังสือที่หน่วยราชการจัดพิมพ์มากที่สุด จำนวน 24 ชื่อเรื่อง หรือ ร้อยละ 15.29 รองลงมาเป็นหนังสือที่สำนักพิมพ์เอกชนและรัฐวิสาหกิจจัดพิมพ์เป็นจำนวนเท่ากันคือ 11 ชื่อเรื่อง หรือร้อยละ 7.01 น้อยที่สุดเป็นหนังสือที่ไม่ปรากฏผู้จัดพิมพ์ มีเพียง 1 ชื่อเรื่อง หรือร้อยละ 0.64

เมื่อจำแนกตามผู้จัดพิมพ์ ปรากฏว่า สำนักพิมพ์เอกชน จัดพิมพ์หนังสือที่มีภาพประกอบสี และชาว-คำมากที่สุด รองลงมาเป็นภาพขาว-ดำ และน้อยที่สุดเป็นภาพสี หน่วยราชการ จัดพิมพ์ภาพสีและภาพขาว-คำมากที่สุดเช่นกัน รองลงมาเป็นภาพสี ในจำนวนใกล้เคียงกับภาพขาว-คำ รัฐวิสาหกิจ จัดพิมพ์เฉพาะภาพสี และภาพสีและชาว-คำ โดยจัดพิมพ์ภาพสีมากที่สุด หนังสือที่ไม่ปรากฏผู้จัดพิมพ์ จัดพิมพ์ภาพขาว-คำ และภาพสี และชาว-คำเป็นจำนวนเท่ากัน จัดพิมพ์ภาพสีน้อยที่สุด

ตารางที่ 29 หนังสือท่องเที่ยวเมืองไทย จำแนกตามลักษณะของภาพประกอบและประเภท

ประเภท	คู่มือนำเที่ยว		หนังสือที่ให้รายละเอียดเกี่ยวกับประเทศ จังหวัด สถานที่		หนังสือที่เป็นเรื่องเล่า หรือการถ่ายทอด ประสบการณ์ ทลอก จนการสังเกตของผู้เขียน		รวม	
	จำนวน	%	จำนวน	%	จำนวน	%	จำนวน	%
ดีของภาพประกอบ								
ดี	18	31.58	25	26.32	4	80.00	47	29.94
ขาว-ดำ	14	24.56	33	34.74	1	20.00	48	30.57
ดีและขาว-ดำ	25	43.86	37	38.95	-	-	62	39.49
รวม	57	100	95	100	5	100	157	100

ตารางที่ 29 เมื่อจำแนกตามประเภท ปรากฏว่า หนังสือท่องเที่ยวเมืองไทย ที่เป็นคู่มือแนะนำเที่ยวมีภาพประกอบสีและขาว-ดำมากที่สุด จำนวน 25 ชื่อเรื่อง หรือร้อยละ 43.86 รองลงมาเป็นภาพสี จำนวน 18 ชื่อเรื่อง หรือร้อยละ 31.58 และน้อยที่สุดเป็นภาพขาว-ดำ จำนวน 14 ชื่อเรื่อง หรือร้อยละ 24.56 หนังสือที่ให้รายละเอียดเกี่ยวกับประเทศ จังหวัด สถานที่ มีภาพประกอบสีและขาว-ดำมากที่สุดเช่นกัน จำนวน 37 ชื่อเรื่อง หรือร้อยละ 38.95 รองลงมาเป็นภาพขาว-ดำ จำนวน 33 ชื่อเรื่อง หรือร้อยละ 34.74 น้อยที่สุดเป็นภาพสี จำนวน 25 ชื่อเรื่อง หรือร้อยละ 26.32 หนังสือที่เป็นเรื่องเล่าหรือการถ่ายทอดประสบการณ์ตลอดจนการสังเกตของผู้เขียน มีภาพประกอบสีมากที่สุด จำนวน 4 ชื่อเรื่อง หรือร้อยละ 50.00 รองลงมาเป็นภาพขาว-ดำ จำนวน 1 ชื่อเรื่อง หรือร้อยละ 20.00 ไม่มีชื่อเรื่องใดที่มีภาพประกอบสีและขาว-ดำ

ศูนย์วิทยทรัพยากร
จุฬาลงกรณ์มหาวิทยาลัย

6.2 กระดามที่ใช้พิมพ์ภาพประกอบ

การางที่ 30 หนังสือห้องเดี่ยวเมืองไทย จำแนกตามกระดามที่ใช้พิมพ์ภาพและผู้จักพิมพ์

กระดามที่ใช้พิมพ์ภาพ	สำนักพิมพ์		หน่วยราชการ		รัฐวิสาหกิจ		ไม่ปรากฏ		รวม	
	เอกชน						ผู้จักพิมพ์			
	จำนวน	%	จำนวน	%	จำนวน	%	จำนวน	%	จำนวน	%
ปรูฟ	11	7.01	5	3.18	-	-	-	-	16	10.19
ปอนค	9	5.73	10	6.37	-	-	1	0.64	20	12.74
อาร์ท	20	12.74	41	26.11	11	7.01	3	1.91	75	47.77
ปรูฟและอาร์ท	5	3.18	1	0.64	4	2.55	-	-	10	6.37
ปอนคและอาร์ท	12	7.64	20	12.74	1	0.64	-	-	33	21.01
อื่น ๆ *	2	1.20	-	-	-	-	1	0.64	3	1.91
รวม	59	37.58	77	49.05	16	10.19	5	3.18	157	100

* ได้แก่ กระดามปอนคและปรูฟ 2 ชื่อเรื่อง (จักพิมพ์โดยสำนักพิมพ์เอกชน) และกระดามโรเนียว 1 ชื่อเรื่อง (ไม่ปรากฏผู้จักพิมพ์)

ตารางที่ 30 แสดงให้เห็นว่า หนังสือท่องเที่ยวเมืองไทยจำนวนมากที่สุด 75 ชื่อเรื่อง หรือร้อยละ 47.77 จัดพิมพ์ภาพประกอบด้วยกระดาษอาร์ต ในจำนวนนี้ เป็นหนังสือที่หน่วยราชการจัดพิมพ์มากที่สุดจำนวน 41 ชื่อเรื่อง หรือ ร้อยละ 26.11 รองลงมาเป็นสำนักพิมพ์เอกชน จำนวน 20 ชื่อเรื่อง หรือร้อยละ 12.74 และน้อยที่สุดเป็นหนังสือที่ไม่ปรากฏผู้จัดพิมพ์ จำนวน 3 ชื่อเรื่อง หรือ ร้อยละ 1.91

หนังสือท่องเที่ยวเมืองไทย ใช้กระดาษปกหนักและอาร์ตจัดพิมพ์ภาพประกอบเป็นจำนวนรองลงมา 33 ชื่อเรื่อง หรือร้อยละ 21.01 ในจำนวนนี้ เป็นหนังสือที่หน่วยราชการจัดพิมพ์มากที่สุด จำนวน 20 ชื่อเรื่อง หรือร้อยละ 12.74 เป็นหนังสือที่สำนักพิมพ์เอกชนจัดพิมพ์รองลงมา จำนวน 12 ชื่อเรื่อง หรือร้อยละ 7.64 และไม่ปรากฏมีหนังสือที่ไม่ปรากฏผู้จัดพิมพ์ จัดพิมพ์ภาพด้วยกระดาษปกหนัก และอาร์ต

หนังสือท่องเที่ยวเมืองไทยจำนวนน้อยที่สุด จัดพิมพ์ภาพด้วยกระดาษปกหนัก และปรูฟ และ กระดาษโรเนียวรวมเป็น 3 ชื่อเรื่อง หรือร้อยละ 1.91 โดย สำนักพิมพ์เอกชนใช้กระดาษปกหนักและปรูฟ 2 ชื่อเรื่อง หรือร้อยละ 1.20 และไม่ ปรากฏผู้จัดพิมพ์ใช้กระดาษโรเนียว 1 ชื่อเรื่อง หรือร้อยละ 0.64

เมื่อจำแนกตามผู้จัดพิมพ์ ปรากฏว่า สำนักพิมพ์เอกชน หน่วยราชการ รัฐวิสาหกิจ และ ไม่ปรากฏผู้จัดพิมพ์ ใช้กระดาษอาร์ตจัดพิมพ์ภาพประกอบมากที่สุด ทั้งสิ้น รองลงมาสำหรับ สำนักพิมพ์เอกชน และ หน่วยราชการ ได้แก่ กระดาษ ปกหนักและอาร์ต รัฐวิสาหกิจ ได้แก่ กระดาษปรูฟและอาร์ต และ ไม่ปรากฏผู้จัดพิมพ์ ได้แก่ กระดาษปกหนัก และกระดาษโรเนียว อย่างละ 1 ชื่อเรื่องเท่ากัน ส่วนน้อยที่สุดนั้น สำหรับสำนักพิมพ์เอกชน ได้แก่ กระดาษปกหนักและปรูฟ ผู้จัดพิมพ์อื่น ๆ คือ หน่วยราชการ ไม่ปรากฏว่าจัดพิมพ์ภาพด้วยกระดาษปกหนักและปรูฟ รัฐวิสาหกิจ ไม่ปรากฏว่าจัดพิมพ์ภาพด้วยกระดาษปรูฟ และกระดาษปกหนัก และ ไม่ปรากฏผู้จัดพิมพ์ ไม่มีชื่อเรื่องใดที่จัดพิมพ์ภาพด้วยกระดาษปรูฟ กระดาษปรูฟ และอาร์ต และกระดาษปกหนักและอาร์ต

ตารางที่ 31 หนังสือท่องเที่ยวเมืองไทย จำแนกตามกระดาษที่ใช้พิมพ์ภาพและประเภท

กระดาษที่ใช้พิมพ์ภาพ	ประเภท	คู่มือนำเที่ยว		หนังสือที่ให้รายละเอียดเกี่ยวกับประเทศ จังหวัด สถานที่		หนังสือที่เป็นเรื่องเล่า หรือการถ่ายทอด ประสบการณ์ ตลอดจน จินตนาการของผู้เขียน		รวม	
		จำนวน	%	จำนวน	%	จำนวน	%	จำนวน	%
ปรูฟ		7	12.28	8	8.42	1	20.00	16	10.19
ปอนด์		7	12.28	13	13.68	-	-	20	12.74
อาร์ท		20	35.09	51	53.68	4	80.00	75	47.77
ปรูฟและอาร์ท		8	14.04	2	2.11	-	-	10	6.37
ปอนด์และอาร์ท		13	22.81	20	21.05	-	-	33	21.01
อื่นๆ *		2	3.51	1	1.05	-	-	3	1.91
รวม		57	100	95	100	5	100	157	100

* ได้แก่กระดาษปอนด์และปรูฟ 2 ชื่อเรื่อง (คู่มือนำเที่ยว) และกระดาษโรเนียว 1 ชื่อเรื่อง (หนังสือที่ให้รายละเอียดเกี่ยวกับประเทศ จังหวัด สถานที่)

ตารางที่ 31 เมื่อจำแนกตามประเภท ปรากฏว่า หนังสือท่องเที่ยวไทยที่เป็น คู่มือนำเที่ยว และหนังสือที่ให้รายละเอียดเกี่ยวกับประเทศ จังหวัด สถานที่ จักริมพภาพ ประกอบด้วยกระดาษอาร์ตมากที่สุด จำนวน 20 ชื่อเรื่อง หรือร้อยละ 35.09 และ 51 ชื่อเรื่อง หรือร้อยละ 53.68 ตามลำดับ รองลงมาเป็นกระดาษปอนด์และอาร์ต จำนวน 13 ชื่อเรื่อง หรือร้อยละ 22.81 และ 20 ชื่อเรื่อง หรือร้อยละ 21.05 ตามลำดับ ส่วนน้อยที่สุด ปรากฏว่า สำหรับคู่มือนำเที่ยว ได้แก่ กระดาษปอนด์และปฏิพ์ จำนวน 2 ชื่อเรื่อง หรือร้อยละ 3.51 หนังสือที่ให้รายละเอียดเกี่ยวกับประเทศ จังหวัด สถานที่ ได้แก่ กระดาษโรเนียว จำนวน 1 ชื่อเรื่อง หรือร้อยละ 1.05 หนังสือที่เป็นเรื่องเล่าหรือการถ่ายทอดประสบการณ์ ตลอดจนการสังเกตของผู้เขียน จักริมพภาพประกอบด้วยกระดาษเพียง 2 ชนิด คือ กระดาษอาร์ต และกระดาษปฏิพ์ โดยจักริมพภาพด้วยกระดาษอาร์ตมากที่สุด จำนวน 4 ชื่อเรื่อง หรือร้อยละ 80.00

ศูนย์วิทยทรัพยากร
จุฬาลงกรณ์มหาวิทยาลัย

6.3 แผนที่

ตารางที่ 32 หนังสือท่องเที่ยวเมืองไทย จำแนกตามแผนที่และผู้จัดพิมพ์

แผนที่	ผู้จัดพิมพ์	สำนักพิมพ์		หน่วยราชการ		รัฐวิสาหกิจ		ไม่ปรากฏผู้จัดพิมพ์		รวม	
		เอกชน									
		จำนวน	%	จำนวน	%	จำนวน	%	จำนวน	%	จำนวน	%
มีแผนที่		32	19.16	59	35.33	16	9.58	5	2.99	112	67.07
ไม่มีแผนที่		33	19.76	20	11.98	1	0.60	1	0.60	55	32.93
รวม		65	38.92	79	47.31	17	10.18	6	3.59	167	100

ศูนย์วิทยพัชกร
จุฬาลงกรณ์มหาวิทยาลัย

ตารางที่ 32 แสดงให้เห็นว่า หนังสือท่องเที่ยวเมืองไทยส่วนใหญ่มี
 แผนที่ จำนวน 112 ชื่อเรื่อง หรือร้อยละ 67.07 ในจำนวนนี้ เป็นหนังสือที่
 หน่วยราชการจัดพิมพ์มากที่สุด จำนวน 59 ชื่อเรื่อง หรือร้อยละ 35.33 รองลง
 มาเป็นหนังสือที่สำนักพิมพ์เอกชนจัดพิมพ์ จำนวน 32 ชื่อเรื่อง หรือร้อยละ 19.16
 และน้อยที่สุดเป็นหนังสือที่ไม่ปรากฏผู้จัดพิมพ์จำนวน 5 ชื่อเรื่อง หรือร้อยละ 2.99

เมื่อจำแนกตามผู้จัดพิมพ์ ปรากฏว่า ผู้จัดพิมพ์ทุกประเภท ยกเว้นสำนัก
 พิมพ์เอกชน จัดพิมพ์หนังสือที่มีแผนที่เป็นส่วนใหญ่



ศูนย์วิทยทรัพยากร
 จุฬาลงกรณ์มหาวิทยาลัย

ตารางที่ 33 หนังสือท่องเที่ยวเมืองไทย จำแนกตามแผนที่และประเภท

แผนที่	ประเภท	คู่มือนำเที่ยว		หนังสือที่ให้รายละเอียดเกี่ยวกับประเทศ จังหวัด สถานที่		หนังสือที่เป็นเรื่องเล่า หรือการถ่ายทอดประสบการณ์ ตลอดจน จนการสังเกตของผู้เขียน		รวม	
		จำนวน	%	จำนวน	%	จำนวน	%	จำนวน	%
		มีแผนที่	50	83.33	62	62.63	-	-	112
ไม่มีแผนที่	10	16.67	37	37.37	8	100	55	32.93	
รวม		60	100	99	100	8	100	167	100

ศูนย์วิจัยทรัพยากร
จุฬาลงกรณ์มหาวิทยาลัย

ตารางที่ 33 เมื่อจำแนกตามประเภท ปรากฏว่า หนังสือท่องเที่ยวเมืองไทย
 ที่เป็นคู่มือนำเที่ยว และหนังสือที่ให้รายละเอียดเกี่ยวกับประเทศ จังหวัด สถานที่ ส่วนใหญ่
 มีแผนที่ จำนวน 50 ชื่อเรื่อง หรือร้อยละ 83.33 และ 62 ชื่อเรื่อง หรือร้อยละ 62.63
หนังสือที่เป็นเรื่องเล่าหรือการถ่ายทอดประสบการณ์ตลอดจนการสังเกตของผู้เขียนทุกชื่อ
 เรื่องไม่มีแผนที่



ศูนย์วิทยทรัพยากร
 จุฬาลงกรณ์มหาวิทยาลัย

6.4 แผนผัง

ตารางที่ 34 หนังสือท่องเที่ยวเมืองไทย จำแนกตามแผนผังและผู้จัดการพิมพ์

แผนผัง	ผู้จัดการพิมพ์	สำนักพิมพ์		หน่วยราชการ		รัฐวิสาหกิจ		ไม่ปรากฏ ผู้จัดการพิมพ์		รวม	
		เอกชน									
		จำนวน	%	จำนวน	%	จำนวน	%	จำนวน	%	จำนวน	%
มีแผนผัง		5	2.99	11	6.59	1	0.60	1	0.60	18	10.78
ไม่มีแผนผัง		60	35.93	68	40.72	16	9.58	5	2.99	149	89.22
รวม		65	38.92	79	47.31	17	10.18	6	3.59	167	100

ศูนย์วิทยทรัพยากร
จุฬาลงกรณ์มหาวิทยาลัย



ตารางที่ 34 แสดงให้เห็นว่า หนังสือท่องเที่ยวเมืองไทยส่วนใหญ่ไม่มีแผนผัง
 จำนวน 149 ชื่อเรื่อง หรือร้อยละ 89.22 มีแผนผังเพียง 18 ชื่อเรื่อง หรือร้อยละ
 10.78 ในจำนวนนี้เป็นหนังสือที่หน่วยราชการจัดพิมพ์มากที่สุด จำนวน 11 ชื่อเรื่อง
 หรือร้อยละ 6.59 รองลงมาเป็นหนังสือที่สำนักพิมพ์เอกชน จำนวน 5 ชื่อเรื่อง หรือ
 ร้อยละ 2.99 และน้อยที่สุดเป็นหนังสือที่จัดพิมพ์โดยรัฐวิสาหกิจ และไม่ปรากฏผู้จัดพิมพ์
 จำนวน 1 ชื่อเรื่อง หรือร้อยละ 0.60 เท่ากัน

เมื่อจำแนกตามผู้จัดพิมพ์ ปรากฏว่า สำนักพิมพ์เอกชน หน่วยราชการ
รัฐวิสาหกิจ และ ไม่ปรากฏผู้จัดพิมพ์ จัดพิมพ์หนังสือที่ไม่มีแผนผังเป็นส่วนใหญ่ทั้งสิ้น

ศูนย์วิทยทรัพยากร
 จุฬาลงกรณ์มหาวิทยาลัย

ตารางที่ 35 หนังสือท่องเที่ยวเมืองไทย จำแนกตามแผนผังและประเภท

ประเภท	คู่มือแนะนำเที่ยว		หนังสือที่ให้รายละเอียดเกี่ยวกับประเทศ จังหวัด สถานที่		หนังสือที่เป็นเรื่องเล่าหรือการถ่ายทอดประสบการณ์ ตลอดจน จินตนาการของผู้เขียน		รวม	
	จำนวน	%	จำนวน	%	จำนวน	%	จำนวน	%
แผนผัง								
มีแผนผัง	5	8.33	13	13.13	-	-	18	10.78
ไม่มีแผนผัง	55	91.67	86	86.87	8	100	149	89.22
รวม	60	100	99	100	8	100	167	100

ศูนย์วิจัยทรัพยากร
จุฬาลงกรณ์มหาวิทยาลัย

ตารางที่ 35 เมื่อจำแนกตามประเภท ปรากฏว่า หนังสือท่องเที่ยวเมืองไทย
 ทุกประเภทส่วนใหญ่ไม่มีแผนผัง โดยเฉพาะหนังสือที่เป็นเรื่องเล่าหรือการถ่ายทอด
 ประสบการณ์ตลอดจนการสังเกตของผู้เขียน ทุกชื่อเรื่องไม่มีแผนผัง คู่มือนำเที่ยวมีแผนผัง
 เพียง 5 ชื่อเรื่อง หรือร้อยละ 8.33 และหนังสือที่ให้รายละเอียดเกี่ยวกับประเทศ จังหวัด
สถานที่ มีแผนผังเพียง 16 ชื่อเรื่อง หรือร้อยละ 13.13



ศูนย์วิทยทรัพยากร
 จุฬาลงกรณ์มหาวิทยาลัย

7. ลักษณะรูปเล่ม

7.1 ปกหนังสือ

ตารางที่ 36 หนังสือท่องเที่ยวเมืองไทย จำแนกตามลักษณะของปกและผู้อั้พิมพ์

ปกหนังสือ	ผู้อั้พิมพ์	สำนักพิมพ์		หน่วยราชการ		รัฐวิสาหกิจ		ไม่ปรากฏ		รวม	
		เอกชน						ผู้อั้พิมพ์			
		จำนวน	%	จำนวน	%	จำนวน	%	จำนวน	%	จำนวน	%
ปกแข็ง		13	7.78	2	1.20	2	1.20	1	0.60	18	10.78
ปกอ่อน		52	31.14	77	46.11	15	8.98	5	2.99	149	89.22
รวม		65	38.92	79	47.31	17	10.18	6	3.59	167	100

ศูนย์วิทยทรัพยากร
จุฬาลงกรณ์มหาวิทยาลัย

ตารางที่ 36 แสดงให้เห็นว่า หนังสือท่องเที่ยวเมืองไทยส่วนใหญ่เป็นหนังสือปกอ่อนจำนวน 149 ชื่อเรื่อง หรือร้อยละ 89.22 และในจำนวนนี้เป็นหนังสือที่หน่วยราชการจัดพิมพ์มากที่สุด จำนวน 77 ชื่อเรื่อง หรือร้อยละ 46.11 รองลงมาเป็นหนังสือที่สำนักพิมพ์เอกชน จำนวน 52 ชื่อเรื่อง หรือร้อยละ 31.14 และน้อยที่สุดเป็นหนังสือที่ไม่ปรากฏผู้จัดพิมพ์จำนวน 5 ชื่อเรื่อง หรือร้อยละ 2.99

เมื่อจำแนกตามผู้จัดพิมพ์ ปรากฏว่า สำนักพิมพ์เอกชน หน่วยราชการ รัฐวิสาหกิจ และ ไม่ปรากฏผู้จัดพิมพ์ จัดพิมพ์หนังสือปกอ่อนเป็นส่วนใหญ่


ศูนย์วิทยทรัพยากร
จุฬาลงกรณ์มหาวิทยาลัย

ตารางที่ 37 หนังสือท่องเที่ยวเมืองไทย จำนวนตามลักษณะของปกและประเภท

ปกหนังสือ	ประเภท	คู่มือนำเที่ยว		หนังสือที่ให้รายละเอียดเกี่ยวกับประเทศ จังหวัด สถานที่		หนังสือที่เป็นเรื่องเล่า หรือการถ่ายทอด ประสบการณ์ ตลอดจน จนการสังเกตของผู้เขียน		รวม	
		จำนวน	%	จำนวน	%	จำนวน	%	จำนวน	%
		ปกแข็ง	3	5.00	13	13.13	2	25.00	18
ปกอ่อน	57	95.00	86	86.87	6	75.00	149	89.22	
รวม		60	100	99	100	8	100	167	100

ศูนย์วิทยทรัพยากร
จุฬาลงกรณ์มหาวิทยาลัย

ตารางที่ 37 เมื่อจำแนกตามประเภท ปรากฏว่า หนังสือท่องเที่ยวเมืองไทย
 ที่เป็นคู่มือแนะนำเที่ยวหนังสือที่ให้รายละเอียดเกี่ยวกับประเทศ จังหวัด สถานที่ และ หนังสือ
 ที่เป็นเรื่องเล่าหรือการถ่ายทอดประสบการณ์ตลอดจนการสังเกตของผู้เขียน ส่วนใหญ่เป็น
 หนังสือปกอ่อน จำนวน 57 ชื่อเรื่อง หรือร้อยละ 95.00 86 ชื่อเรื่อง หรือร้อยละ 86.87
 และ 6 ชื่อเรื่องหรือร้อยละ 75.00 ตามลำดับ



ศูนย์วิทยทรัพยากร
 จุฬาลงกรณ์มหาวิทยาลัย

7.2 กระดาษที่ใช้พิมพ์หนังสือ

ตารางที่ 38 หนังสือท่องเที่ยวเมืองไทย จำแนกตามกระดาษที่ใช้พิมพ์หนังสือและผู้จักพิมพ์

กระดาษที่ใช้	ผู้จักพิมพ์	สำนักพิมพ์		หน่วยราชการ		รัฐวิสาหกิจ		ไม่ปรากฏผู้จักพิมพ์		รวม	
		เอกชน									
		จำนวน	%	จำนวน	%	จำนวน	%	จำนวน	%	จำนวน	%
ปรุฟ		26	15.57	10	5.99	4	2.40	-	-	40	23.95
ปอนด์		30	17.96	55	32.93	1	0.60	2	1.20	88	52.69
อาร์ท		9	5.39	12	7.19	11	6.59	2	1.20	34	20.36
ปอนด์และอาร์ท		-	-	2	1.20	1	0.60	-	-	3	1.80
อื่น ๆ *		-	-	-	-	-	-	2	1.20	2	1.20
รวม		65	38.92	79	47.31	17	10.18	6	3.59	167	100

* กระดาษโรเนียว

ตารางที่ 38 แสดงให้เห็นว่า หนังสือท่องเที่ยวเมืองไทยส่วนใหญ่ จำนวน 88 ชื่อเรื่อง หรือร้อยละ 52.60 จัดพิมพ์ด้วยกระดาษปอนด์ และในจำนวนนี้ เป็นหนังสือที่หน่วยราชการจัดพิมพ์มากที่สุด จำนวน 55 ชื่อเรื่อง หรือ ร้อยละ 32.93 รองลงมาเป็นหนังสือที่สำนักพิมพ์เอกชนจัดพิมพ์ จำนวน 30 ชื่อเรื่อง หรือร้อยละ 17.96 และน้อยที่สุดเป็นหนังสือที่รัฐวิสาหกิจจัดพิมพ์ จำนวน 1 ชื่อเรื่อง หรือร้อยละ 0.60

หนังสือท่องเที่ยวเมืองไทยจำนวนรองลงมา 40 ชื่อเรื่อง หรือร้อยละ 23.95 จัดพิมพ์ด้วยกระดาษปรู๊ฟ และในจำนวนนี้เป็นหนังสือที่สำนักพิมพ์เอกชนจัดพิมพ์มากที่สุด จำนวน 26 ชื่อเรื่อง หรือร้อยละ 15.57 รองลงมาเป็นหนังสือที่ หน่วยราชการจัดพิมพ์ จำนวน 10 ชื่อเรื่อง หรือร้อยละ 5.99 หนังสือที่ไม่ปรากฏผู้จัดพิมพ์ไม่ใช้กระดาษปรู๊ฟในการจัดพิมพ์

หนังสือท่องเที่ยวเมืองไทยจำนวนน้อยที่สุด 2 ชื่อเรื่อง หรือร้อยละ 1.20 จัดพิมพ์ด้วยกระดาษโรเนียว และทุกชื่อเรื่องเป็นหนังสือที่ไม่ปรากฏผู้จัดพิมพ์

เมื่อจำแนกตามผู้จัดพิมพ์ ปรากฏว่า สำนักพิมพ์เอกชนใช้กระดาษปอนด์มากที่สุด รองลงมาเป็นกระดาษปรู๊ฟ และน้อยที่สุดเป็นกระดาษอาร์ต หน่วยราชการ ใช้กระดาษปอนด์มากที่สุด รองลงมาเป็นกระดาษอาร์ต และน้อยที่สุดเป็นกระดาษปอนด์และอาร์ต รัฐวิสาหกิจ ใช้กระดาษอาร์ตมากที่สุด รองลงมาเป็นกระดาษปรู๊ฟ และน้อยที่สุดเป็นกระดาษปอนด์ และกระดาษปอนด์และอาร์ต (อย่างละ 1 ชื่อเรื่อง เท่ากัน) หนังสือที่ไม่ปรากฏผู้จัดพิมพ์ ใช้กระดาษปอนด์ กระดาษอาร์ต และกระดาษโรเนียว เป็นจำนวนเท่ากัน (คืออย่างละ 2 ชื่อเรื่อง)

จุฬาลงกรณ์มหาวิทยาลัย

ตารางที่ 39 หนังสือท่องเที่ยวเมืองไทย จำแนกตามกระดาษที่ใช้พิมพ์หนังสือและประเภท

กระดาษที่ใช้พิมพ์	ประเภท	คู่มือนำเที่ยว		หนังสือที่ให้รายละเอียดเกี่ยวกับประเทศ จังหวัด สถานที่		หนังสือที่เป็นเรื่องเล่า หรือการถ่ายทอดประสบการณ์ จนการสังเกตของผู้เขียน		รวม	
		จำนวน	%	จำนวน	%	จำนวน	%	จำนวน	%
ปรุฟ		19	31.67	17	17.17	4	50.00	40	23.95
ปอนด์		21	35.00	63	63.64	4	50.00	88	52.69
อาร์ค		17	28.33	17	17.17	-	-	34	20.36
ปอนด์และอาร์ค		3	5.00	-	-	-	-	3	1.80
อื่น ๆ*		-	-	2	2.02	-	-	2	1.20
รวม		60	100	99	100	8	100	167	100

* ได้แก่ กระดาษโรเนียว

ตารางที่ 39 เมื่อจำแนกตามประเภท ปรากฏว่า หนังสือท่องเที่ยวเมืองไทย
 ที่เป็นคู่มือนำเที่ยวจัดพิมพ์ด้วยกระดาษปอนด์มากที่สุด จำนวน 21 ชื่อเรื่อง หรือร้อยละ
 35.00 รองลงมาเป็นกระดาษปรีฟ จำนวน 19 ชื่อเรื่อง หรือร้อยละ 31.67 ไม่มี
 ชื่อเรื่องใดที่จัดพิมพ์ด้วยกระดาษโรเนียว หนังสือที่ให้รายละเอียดเกี่ยวกับประเทศ
 จังหวัด สถานที่ จัดพิมพ์ด้วยกระดาษปอนด์มากที่สุด จำนวน 63 ชื่อเรื่อง หรือร้อยละ
 63.64 รองลงมาเป็นกระดาษปรีฟ และกระดาษอาร์ต อย่างละ 17 ชื่อเรื่อง หรือร้อยละ
 17.17 ไม่มีชื่อเรื่องใดที่จัดพิมพ์ด้วยกระดาษปอนด์และอาร์ต หนังสือที่เป็นเรื่องเล่าหรือ
 การถ่ายทอดประสบการณ์ ตลอดจนการสังเกตของผู้เขียนจัดพิมพ์ด้วยกระดาษปอนด์ และ
 กระดาษปรีฟอย่างละ 4 ชื่อเรื่อง หรือร้อยละ 50.00



ศูนย์วิทยทรัพยากร
 จุฬาลงกรณ์มหาวิทยาลัย

7.3 ขนาดของหนังสือ

ตารางที่ 40 หนังสือท่องเที่ยวเมืองไทย จำแนกตามขนาดของหนังสือและผู้จัดพิมพ์

ขนาด	ผู้จัดพิมพ์	สำนักพิมพ์		หน่วยราชการ		รัฐวิสาหกิจ		ไม่ปรากฏผู้จัดพิมพ์		รวม	
		เอกชน									
		จำนวน	%	จำนวน	%	จำนวน	%	จำนวน	%	จำนวน	%
8 หน้ายก		27	16.17	70	41.92	13	7.78	4	2.40	114	68.26
16 หน้ายก		38	22.75	9	5.39	4	2.40	2	1.20	53	31.74
รวม		65	38.92	79	47.31	17	10.18	6	3.59	167	100

ศูนย์วิทยทรัพยากร
จุฬาลงกรณ์มหาวิทยาลัย

ตารางที่ 40 แสดงให้เห็นว่า หนังสือท่องเที่ยวเมืองไทยส่วนใหญ่เป็นหนังสือขนาด 8 หน้ายก จำนวน 114 ชื่อเรื่อง หรือร้อยละ 68.26 และในจำนวนนี้เป็นหนังสือที่หน่วยราชการจัดพิมพ์มากที่สุด จำนวน 70 ชื่อเรื่อง หรือ ร้อยละ 41.92 รองลงมาเป็นหนังสือที่จัดพิมพ์โดยสำนักพิมพ์เอกชน จำนวน 27 ชื่อเรื่อง หรือ ร้อยละ 16.17 และน้อยที่สุดเป็นหนังสือที่ไม่ปรากฏผู้จัดพิมพ์ จำนวน 4 ชื่อเรื่อง หรือร้อยละ 2.40

เมื่อจำแนกตามผู้จัดพิมพ์ ปรากฏว่า หน่วยราชการ รัฐวิสาหกิจ และ ไม่ปรากฏผู้จัดพิมพ์ จัดพิมพ์หนังสือขนาด 8 หน้ายกเป็นส่วนใหญ่ แต่ สำนักพิมพ์เอกชน ส่วนใหญ่จัดพิมพ์ขนาด 16 หน้ายก

ศูนย์วิทยทรัพยากร
จุฬาลงกรณ์มหาวิทยาลัย

ตารางที่ 41 หนังสือท่องเที่ยวเมืองไทย จำแนกตามขนาดและประเภท

ขนาด	ประเภท	คู่มือนำเที่ยว		หนังสือที่ให้รายละเอียดเกี่ยวกับประเทศ จังหวัด สถานที่		หนังสือที่เป็นเรื่องเล่า หรือการถ่ายทอดประสบการณ์ จนการสังเกตของผู้เขียน		รวม	
		จำนวน	%	จำนวน	%	จำนวน	%	จำนวน	%
8 หน้ายก		25	41.67	87	87.88	2	25.00	114	68.26
16 หน้ายก		35	58.33	12	12.12	6	75.00	53	31.74
รวม		60	100	99	100	8	100	167	100

ศูนย์วิจัยทรัพยากร
จุฬาลงกรณ์มหาวิทยาลัย

ตารางที่ 41 เมื่อจำแนกตามประเภท ปรากฏว่า หนังสือท่องเที่ยวเมืองไทย
 ที่เป็นคู่มือนำเที่ยว และ เป็นเรื่องเล่าหรือการถ่ายทอดประสบการณ์ ตลอดจนการสังเกต
 ของผู้เขียน เป็นหนังสือขนาด 16 หน้ายกเป็นส่วนใหญ่ จำนวน 35 ชื่อเรื่อง หรือร้อยละ
 58.33 ตามลำดับ แต่หนังสือที่ให้รายละเอียดเกี่ยวกับประเทศ จังหวัด สถานที่ ส่วนใหญ่
 เป็นหนังสือขนาด 8 หน้ายก จำนวน 87 ชื่อเรื่อง หรือร้อยละ 87.88



ศูนย์วิทยทรัพยากร
 จุฬาลงกรณ์มหาวิทยาลัย

7.4 การพิมพ์

ตารางที่ 42 หนังสือท่องเที่ยวเมืองไทย จำแนกตามระบบการพิมพ์และผู้จัดพิมพ์

ระบบการพิมพ์	ผู้จัดพิมพ์	สำนักพิมพ์		หน่วยราชการ		รัฐวิสาหกิจ		ไม่ปรากฏผู้จัดพิมพ์		รวม	
		เอกชน									
		จำนวน	%	จำนวน	%	จำนวน	%	จำนวน	%	จำนวน	%
ออฟเซ็ท		45	26.95	50	29.94	17	10.18	4	2.40	116	69.46
เรียงพิมพ์		20	11.98	29	17.37	-	-	-	-	49	29.34
โรเนียว		-	-	-	-	-	-	2	1.20	2	1.20
รวม		65	38.92	79	47.31	17	10.18	6	3.59	167	100

ศูนย์วิทยทรัพยากร
จุฬาลงกรณ์มหาวิทยาลัย

ตารางที่ 42 แสดงให้เห็นว่า หนังสือท่องเที่ยวเมืองไทยส่วนใหญ่ใช้
การพิมพ์ระบบออฟเซ็ท จำนวน 116 ชื่อเรื่อง หรือร้อยละ 69.46 โดยจำนวนนี้
เป็นหนังสือที่หน่วยราชการจัดพิมพ์มากที่สุด จำนวน 50 ชื่อเรื่อง หรือร้อยละ 29.94
รองลงมาเป็นหนังสือที่สำนักพิมพ์เอกชนจัดพิมพ์ จำนวน 45 ชื่อเรื่อง หรือร้อยละ
26.95 และน้อยที่สุดเป็นหนังสือที่ไม่ปรากฏผู้จัดพิมพ์ จำนวน 4 ชื่อเรื่อง หรือ
ร้อยละ 2.40

เมื่อจำแนกตามผู้จัดพิมพ์ ปรากฏว่า สำนักพิมพ์เอกชนและหน่วยราชการ
จัดพิมพ์โดยระบบออฟเซ็ทเป็นส่วนใหญ่ รัฐวิสาหกิจ จัดพิมพ์โดยระบบนี้ทุกชื่อเรื่อง
ส่วนหนังสือที่ไม่ปรากฏผู้จัดพิมพ์ ส่วนใหญ่จัดพิมพ์โดยระบบออฟเซ็ทเช่นกัน และ
จัดพิมพ์โรเนียว 2 ชื่อเรื่อง

ศูนย์วิทยทรัพยากร
จุฬาลงกรณ์มหาวิทยาลัย

ตารางที่ 43 หนังสือท่องเที่ยวเมืองไทย จำแนกตามระบบการพิมพ์และประเภท

ระบบการพิมพ์	ประเภท	คู่มือนำเที่ยว		หนังสือที่ให้รายละเอียดเกี่ยวกับประเทศ จังหวัด สถานที่		หนังสือที่เป็นเรื่องเล่า หรือการถ่ายทอด ประสบการณ์ ตลอดจน จินตนาการของผู้เขียน		รวม	
		จำนวน	%	จำนวน	%	จำนวน	%	จำนวน	%
		ออฟเซ็ท	57	95.00	56	56.57	3	37.50	116
เรียงพิมพ์	3	5.00	41	41.41	5	62.50	49	29.34	
โรเนียว	-	-	2	2.02	-	-	2	1.20	
รวม		60	100	99	100	8	100	167	100

ศูนย์วิทยบริการ
จุฬาลงกรณ์มหาวิทยาลัย

ตารางที่ 43 เมื่อจำแนกตามประเภท ปรากฏว่า หนังสือท่องเที่ยวเมืองไทย
 ที่เป็นคู่มือนำเที่ยว และ หนังสือที่ให้รายละเอียดเกี่ยวกับประเทศ จังหวัด สถานที่ ส่วนใหญ่
 จัดพิมพ์โดยระบบออฟเซต จำนวน 57 ชื่อเรื่อง หรือร้อยละ 95.00 และ 56 ชื่อเรื่อง
 หรือร้อยละ 56.57 ตามลำดับ แต่หนังสือที่เป็นเรื่องเล่าหรือการถ่ายทอดประสบการณ์
 ตลอดจนการสังเกตของผู้เขียน ส่วนใหญ่จัดพิมพ์โดยการเรียงพิมพ์ จำนวน 5 ชื่อเรื่อง
 หรือร้อยละ 62.50

ศูนย์วิทยทรัพยากร
 จุฬาลงกรณ์มหาวิทยาลัย