

รูปแบบและปริมาณการใช้ข้อมูลทางสถิติประกอบการเสนอเนื้อหา  
ในหนังสือพิมพ์รายวันภาษาไทย

นางสาวคณกิติ พิษฐาธาร



ศูนย์วิทยทรัพยากร  
จุฬาลงกรณ์มหาวิทยาลัย

วิทยานิพนธ์นี้เป็นส่วนหนึ่งของการศึกษาค้นคว้าหลักสูตรปริญญาโท สาขาการศึกษาศาสตร์ มหาวิทยาลัยราชภัฏวชิรเวศน์

ภาควิชาการหนังสือพิมพ์

วิทยานิพนธ์ฉบับนี้ จุฬาลงกรณ์มหาวิทยาลัย

ปีการศึกษา 2539

ISBN 974-636-607-6

ลิขสิทธิ์ของวิทยานิพนธ์ฉบับนี้ จุฬาลงกรณ์มหาวิทยาลัย

**THE FORMATS AND AMOUNTS OF STATISTICAL DATA  
USED IN THAI DAILY NEWSPAPERS**

**Miss Dolruedee Pisitthakarn**

ศูนย์วิทยทรัพยากร  
จุฬาลงกรณ์มหาวิทยาลัย

**A Thesis Submitted in Partial of the Requirements**

**for the Degree of Master of Arts**

**Department of Journalism**

**Graduate School**

**Chulalongkorn University**


**Academic Year 1996**

**ISBN 974-636-607-6**

หัวข้อวิทยานิพนธ์      รูปแบบและปริมาณการใช้ข้อมูลทางสถิติประกอบการ เสนอ เนื้อหาใน  
หนังสือพิมพ์รายวัน  
โดย                              นางสาวคณที พิษิษฐาร  
ภาควิชา                              วารสารสนเทศ  
อาจารย์ที่ปรึกษา              รองศาสตราจารย์ ดร. เสีयर    เขยประทับ

---


บัณฑิตวิทยาลัย จุฬาลงกรณ์มหาวิทยาลัย อนุมัติให้บัณฑิตวิทยาลัยฉบับนี้ เป็น  
ส่วนหนึ่งของการศึกษาตามหลักสูตรปริญญาโทบัณฑิต




..... คณบดีบัณฑิตวิทยาลัย

(ศาสตราจารย์ นายแพทย์ สุวัฒน์ ชูวิวงศ์)


คณะกรรมการสอบวิทยานิพนธ์



..... ประธานกรรมการ  
(รองศาสตราจารย์ นันทริกา คุ่มเพชรณ์)



..... อาจารย์ที่ปรึกษา  
(รองศาสตราจารย์ ดร. เสีयर เขยประทับ)



..... กรรมการ  
(ศาสตราจารย์ สุภัตญา สุกบรรทัด)

## กิตติกรรมประกาศ

ผู้วิจัยขอขอบพระคุณเป็นอย่างสูง สำหรับคำแนะนำและข้อคิดเห็นที่ดียิ่ง  
จาก รองศาสตราจารย์ นันทริกา หิรัญทรัพย์ ประธานกรรมการสอบวิทยานิพนธ์  
ศาสตราจารย์ สุภัตญา สุกบรรทัด กรรมการ และรองศาสตราจารย์ ดร. เสือโยธ  
ชัยประทีป อาจารย์ที่ปรึกษาวิทยานิพนธ์

ขอขอบคุณความอนุเคราะห์ที่ข้อมูลจากบรรณาธิการ หัวหน้าข่าว วีเรท์เตอร์  
และผู้สื่อข่าวจากหนังสือพิมพ์มติชน สยามรัฐ ไทยรัฐ เคลสิวิสต์ ผู้จัดการ กรุงเทพธุรกิจ  
สยามกีฬาและโลกกีฬา

ที่สำคัญ วิทยานิพนธ์ฉบับนี้คงมีอาจสำเร็จลุล่วง หากมิได้กำลังใจจาก  
ทุกคนในครอบครัว จากความช่วยเหลือของเพื่อน ๆ พี่ ๆ โดยเฉพาะอย่างยิ่ง พี่หญิง  
อรรณวดี จันทร์บุษราคัม ที่อนุเคราะห์ผลการวิเคราะห์ข้อมูล กศศึกษา น้อยเจริญ  
ที่ร่วมแรงร่วมใจเก็บข้อมูลด้วยความอดทน และทองศศ มหามนตรี ที่ช่วยแนะนำ  
ตรวจทานและผลักดันจนเสร็จสมบูรณ์

สำหรับผู้ที่มีได้เอ่ยนาม ผู้วิจัยขอขอบพระคุณ และขอบคุณผู้ที่มีส่วนเกี่ยวข้อง  
ทุกท่าน มา ณ ที่นี้ด้วย

คลฤกษ์ พิสิษฐการ

พฤษภาคม 2540



## สารบัญ

	หน้า
บทคัดย่อภาษาไทย .....	ง
บทคัดย่อภาษาอังกฤษ .....	จ
กิตติกรรมประกาศ .....	ฉ
สารบัญ .....	ช
สารบัญตาราง .....	ฅ
สารบัญแผนภูมิ .....	ฉ
<b>บทที่</b>	
1 บทนำ .....	1
ความสำคัญและที่มาของปัญหา .....	1
วัตถุประสงค์ของการวิจัย .....	7
ปัญหาการวิจัย .....	7
ขอบเขตของการวิจัย .....	7
นิยามศัพท์ .....	8
ประโยชน์ที่คาดว่าจะได้รับ .....	14
2 แนวคิด งานวิจัยที่เกี่ยวข้อง และสมมติฐาน .....	15
แนวคิดเกี่ยวกับหนังสือพิมพ์ .....	15
แนวคิดเกี่ยวกับข้อมูลทางสถิติ .....	33
แนวคิดเกี่ยวกับการวิเคราะห์เนื้อหา .....	57
สมมติฐาน .....	59

## สารบัญตาราง

ตารางที่		หน้า
1	แสดงปริมาณความถี่ และร้อยละของจำนวนเนื้อหาทั้งหมดและ เนื้อหาที่มี ข้อมูลทางสถิติประกอบการนำเสนอ จำนวนตามเดือน .....	74
2	แสดงปริมาณความถี่ และร้อยละของจำนวนเนื้อหาทั้งหมดและ เนื้อหาที่มี ข้อมูลทางสถิติประกอบการนำเสนอ จำนวนตามชื่อฉบับของหนังสือพิมพ์ .....	75
3	แสดงปริมาณความถี่ ร้อยละ และอันดับของ เนื้อหาข่าวที่มีข้อมูลทางสถิติ จำนวนตามชนิดข่าว .....	76
4	แสดงปริมาณความถี่และร้อยละของ เนื้อหาข่าวที่มีข้อมูลทางสถิติ จำนวนตามเดือน .....	77
5	แสดงปริมาณความถี่และร้อยละของ เนื้อหาข่าวที่มีข้อมูลทางสถิติ จำนวนตาม ชื่อฉบับของหนังสือพิมพ์ .....	79
6	แสดงปริมาณความถี่ ร้อยละ และอันดับของ เนื้อหาอื่นที่มีข้อมูลทางสถิติ จำนวนตามชนิด เนื้อหาอื่น .....	81
7	แสดงปริมาณความถี่และร้อยละของ เนื้อหาอื่นที่มีข้อมูลทางสถิติ จำนวนตามเดือน .....	82
8	แสดงปริมาณความถี่และร้อยละของ เนื้อหาอื่นที่มีข้อมูลทางสถิติ จำนวนตาม ชื่อฉบับของหนังสือพิมพ์ .....	84
9	แสดงปริมาณความถี่ของ เนื้อหาที่ใช้ข้อมูลทางสถิติประกอบการนำเสนอ จำนวนตามรูปแบบสถิติ .....	85
10	แสดงปริมาณความถี่ของ เนื้อหาที่ใช้ข้อมูลทางสถิติประกอบการนำเสนอ จำนวนตามรูปแบบแผนภูมิ .....	85
11	แสดงปริมาณความถี่ และร้อยละของข้อมูลทางสถิติในเนื้อหา 1 ชิ้น จำนวน ตามจำนวนข้อมูลทางสถิติ .....	86
12	แสดงปริมาณความถี่ และร้อยละของรูปแบบข้อมูลทางสถิติของหนังสือพิมพ์ มติชน จำนวนตามชนิดข่าว .....	87
13	แสดงปริมาณความถี่ และร้อยละของรูปแบบข้อมูลทางสถิติของหนังสือพิมพ์ มติชน จำนวนตามชนิดเนื้อหาอื่น .....	88

## สารบัญตาราง (ต่อ)

ตารางที่		หน้า
14	แสดงปริมาณความถี่ และร้อยละของรูปแบบข้อมูลทางสถิติของหนังสือพิมพ์ สยามรัฐ จำนวนตามชนิดข่าว .....	89
15	แสดงปริมาณความถี่ และร้อยละของรูปแบบข้อมูลทางสถิติของหนังสือพิมพ์ สยามรัฐ จำนวนตามชนิดเนื้อหาอื่น .....	90
16	แสดงปริมาณความถี่ และร้อยละของรูปแบบข้อมูลทางสถิติของหนังสือพิมพ์ ไทยรัฐ จำนวนตามชนิดข่าว .....	91
17	แสดงปริมาณความถี่ และร้อยละของรูปแบบข้อมูลทางสถิติของหนังสือพิมพ์ ไทยรัฐ จำนวนตามชนิดเนื้อหาอื่น .....	92
18	แสดงปริมาณความถี่ และร้อยละของรูปแบบข้อมูลทางสถิติของหนังสือพิมพ์ เคลินิวส์ จำนวนตามชนิดข่าว .....	93
19	แสดงปริมาณความถี่ และร้อยละของรูปแบบข้อมูลทางสถิติของหนังสือพิมพ์ เคลินิวส์ จำนวนตามชนิดเนื้อหาอื่น .....	94
20	แสดงปริมาณความถี่ และร้อยละของรูปแบบข้อมูลทางสถิติของหนังสือพิมพ์ ผู้จัดการรายวัน จำนวนตามชนิดข่าว .....	95
21	แสดงปริมาณความถี่ และร้อยละของรูปแบบข้อมูลทางสถิติของหนังสือพิมพ์ ผู้จัดการรายวัน จำนวนตามชนิดเนื้อหาอื่น .....	96
22	แสดงปริมาณความถี่ และร้อยละของรูปแบบข้อมูลทางสถิติของหนังสือพิมพ์ กรุงเทพธุรกิจ จำนวนตามชนิดข่าว .....	97
23	แสดงปริมาณความถี่ และร้อยละของรูปแบบข้อมูลทางสถิติของหนังสือพิมพ์ กรุงเทพธุรกิจ จำนวนตามชนิดเนื้อหาอื่น .....	98
24	แสดงปริมาณความถี่ และร้อยละของรูปแบบข้อมูลทางสถิติของหนังสือพิมพ์ สยามกีฬารายวัน จำนวนตามชนิดข่าว .....	99
25	แสดงปริมาณความถี่ และร้อยละของรูปแบบข้อมูลทางสถิติของหนังสือพิมพ์ สยามกีฬารายวัน จำนวนตามชนิดเนื้อหาอื่น .....	100



## สารบัญตาราง (ต่อ)

ตารางที่		หน้า
26	แสดงปริมาณความถี่ และร้อยละของรูปแบบข้อมูลทางสถิติของหนังสือพิมพ์ โลกนี้ห้ารายวัน จำนวนตามชนิดข่าว .....	101
27	แสดงปริมาณความถี่ และร้อยละของรูปแบบข้อมูลทางสถิติของหนังสือพิมพ์ โลกนี้ห้ารายวัน จำนวนตามชนิดเนื้อหาอื่น .....	102
28	แสดงปริมาณความถี่และร้อยละของของกลุ่มตัวอย่าง จำนวนตามเพศ	103
29	แสดงปริมาณความถี่และร้อยละของของกลุ่มตัวอย่าง จำนวนตามอายุ	104
30	แสดงปริมาณความถี่และร้อยละของของกลุ่มตัวอย่าง จำนวนตามประสบการณ์ การทำงาน .....	105
31	แสดงปริมาณความถี่และร้อยละของของกลุ่มตัวอย่างที่เคยใช้ข้อมูลทางสถิติ จำนวนตามประเภทเนื้อหา .....	105
32	แสดงปริมาณความถี่ ร้อยละและค่าเฉลี่ยของปริมาณข้อมูลทางสถิติ ที่กลุ่มตัวอย่าง เคยใช้ประกอบการเสนอเนื้อหา จำนวนตามชนิดข่าว	106
33	แสดงปริมาณความถี่ ร้อยละและค่าเฉลี่ยของปริมาณข้อมูลทางสถิติ ที่กลุ่มตัวอย่าง เคยใช้ประกอบการเสนอเนื้อหา จำนวนตามชนิด เนื้อหาอื่น .....	107
34	แสดงปริมาณความถี่ และร้อยละของรูปแบบข้อมูลทางสถิติที่กลุ่มตัวอย่าง เคยใช้ .....	108
35	แสดงปริมาณความถี่ ร้อยละ และค่าเฉลี่ยของความคิดเห็นเกี่ยวกับ ความจำเป็นในการใช้ข้อมูลทางสถิติประกอบเนื้อหา .....	109
36	แสดงปริมาณความถี่ ร้อยละและค่าเฉลี่ยของความคิดเห็นเกี่ยวกับประโยชน์ ของข้อมูลทางสถิติที่มีต่อผู้อ่าน .....	110
37	แสดงปริมาณความถี่ ร้อยละ และค่าเฉลี่ยของความคิดเห็นเกี่ยวกับการให้ ความสำคัญต่อการใช้ข้อมูลทางสถิติประกอบเนื้อหา .....	111
38	แสดงปริมาณความถี่และร้อยละของความคิดเห็นเกี่ยวกับแนวโน้มการใช้ ข้อมูลทางสถิติประกอบการเสนอเนื้อหา ด้านรูปแบบ .....	112



## สารบัญตาราง (ต่อ)

ตารางที่		หน้า
39	แสดงปริมาณความถี่และร้อยละของความคิด เห็นเกี่ยวกับแนวเน้นการฯใช้ ข้อมูลทางสถิติประกอบการ เสนอ เนื้อหา ด้านปริมาณ .....	112
40	แสดงปริมาณความถี่และร้อยละของความคิด เห็นอื่น ๆ เกี่ยวกับการฯใช้ ข้อมูลทางสถิติประกอบการ เสนอ เนื้อหาในหนังสือพิมพ์รายวัน .....	113
41	แสดงรูปแบบข้อมูลทางสถิติที่ใช้ในหนังสือพิมพ์ คีชน สยามรัฐ ไทยรัฐ และ เติลินิวส์ .....	115
42	แสดงการ เปรียบเทียบรูปแบบการฯใช้ข้อมูลทางสถิติระหว่างหนังสือพิมพ์ คุณภาพกับหนังสือพิมพ์ปริมาณ .....	116
43	แสดงปริมาณความถี่ของข้อมูลทางสถิติที่ใช้ประกอบการ เสนอ เนื้อหา 1 ชิ้น จำแนกตามประเภทหนังสือพิมพ์ .....	117
44	แสดงผลการทดสอบความแตกต่างของปริมาณเฉลี่ยในการฯใช้ ข้อมูลทางสถิติ .....	118
45	แสดงรูปแบบข้อมูลทางสถิติที่ใช้ในหนังสือพิมพ์รายวันจำนวน 8 ชื่อฉบับ	119
46	แสดงการ เปรียบเทียบรูปแบบการฯใช้ข้อมูลทางสถิติ ระหว่างหนังสือพิมพ์ เนื้อหาทั่วไปกับหนังสือพิมพ์ เนื้อหาเฉพาะด้าน ....	120
47	แสดงปริมาณความถี่ของข้อมูลทางสถิติที่ใช้ประกอบการ เสนอ เนื้อหา 1 ชิ้น จำแนกตามประเภทหนังสือพิมพ์ .....	121
48	แสดงผลการทดสอบความแตกต่างของปริมาณเฉลี่ยในการฯใช้ข้อมูลทางสถิติ ประกอบการ เสนอ เนื้อหา ระหว่างหนังสือพิมพ์ เนื้อหาทั่วไปกับหนังสือพิมพ์ เนื้อหาเฉพาะด้าน .....	122
49	แสดงรูปแบบข้อมูลทางสถิติที่ใช้ประกอบการ เสนอข่าวในหนังสือพิมพ์รายวัน จำนวน 8 ชื่อฉบับ .....	123
50	แสดงรูปแบบข้อมูลทางสถิติที่ใช้ประกอบการ เสนอ เนื้อหาอื่นในหนังสือพิมพ์ รายวัน จำนวน 8 ชื่อฉบับ .....	124
51	แสดงการ เปรียบเทียบรูปแบบการฯใช้ข้อมูลทางสถิติระหว่าง เนื้อหาข่าวกับเนื้อหาอื่น .....	125

## สารบัญ (ต่อ)

บทที่	หน้า
3 ระเบียบวิธีวิจัย .....	60
ประชากรที่ศึกษา .....	60
กลุ่มตัวอย่างและวิธีการสุ่มตัวอย่าง .....	60
คีย์แปร .....	69
เครื่องมือที่ใช้ในการเก็บรวบรวมข้อมูล .....	70
การเก็บรวบรวมข้อมูล .....	71
สถิติและการวิเคราะห์ข้อมูล .....	72
4 ผลการศึกษา .....	73
การวิเคราะห์เนื้อหาเกี่ยวกับรูปแบบและปริมาณ	
การใช้ข้อมูลทางสถิติในหนังสือพิมพ์รายวัน .....	73
การสัมภาษณ์ความคิดเห็นเกี่ยวกับรูปแบบ ปริมาณ และ	
แนวโน้มของการใช้ข้อมูลทางสถิติประกอบการนำเสนอ	
เนื้อหาในหนังสือพิมพ์รายวัน .....	103
การทดสอบสมมติฐาน .....	115
5 สรุปผลการวิจัย อภิปรายผล และข้อเสนอแนะ .....	128
สรุปผลการวิจัย .....	129
อภิปรายผล .....	131
ข้อเสนอแนะ .....	135
รายการอ้างอิง .....	137
ภาคผนวก .....	142
ภาคผนวก ก. .....	143
ภาคผนวก ข. .....	151
ภาคผนวก ค. .....	156
ภาคผนวก ง. .....	167
ประวัติผู้วิจัย .....	170

# สารบัญแผนภูมิ

แผนภูมิที่

หน้า

- 1 แสดงกระบวนการในการวิเคราะห์เนื้อหา

58



ศูนย์วิทยทรัพยากร  
จุฬาลงกรณ์มหาวิทยาลัย