

6

การวิเคราะห์ธาตุที่มีปริมาณน้อยในดินและหินที่ใช้เพาะปลูกในภาคเหนือของประเทศไทย  
โดยวิธีนิวตรอนแอกติเวชัน



นางสาวพรพรรณ พรศิลป์

005630

วิทยานิพนธ์นี้เป็นส่วนหนึ่งของการศึกษาตามหลักสูตรปริญญาวิทยาศาสตรมหาบัณฑิต

ภาควิชาเคมี

บัณฑิตวิทยาลัย จุฬาลงกรณ์มหาวิทยาลัย

พ.ศ. 2525

ISBN 974-561-493-9

I 16606723

THE DETERMINATION OF TRACE ELEMENTS IN OPIUM AND PLANTED SOIL IN THE  
NORTHERN PART OF THAILAND BY NEUTRON ACTIVATION ANALYSIS

Miss Pornpun Pornsinlapatip

A Thesis Submitted in Partial Fulfillment of the Requirements

for the Degree of Master of Science

Department of Chemistry


Graduate School

Chulalongkorn University


1982

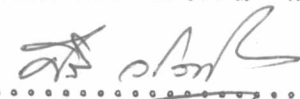
หัวข้อวิทยานิพนธ์ การวิเคราะห์ธาตุที่มีปริมาณน้อยในดินและดินที่ใช้เพาะปลูกในภาคเหนือ  
ของประเทศไทยโดยวิธีนิวตรอนแอคทีเวชัน  
โดย นางสาว พรพรรณ พรศิลป์  
ภาควิชา เคมี  
อาจารย์ที่ปรึกษา อาจารย์ สุชาติ มงคลพันธุ์  
รองศาสตราจารย์ แมน อมรสิทธิ์

บัณฑิตวิทยาลัย จุฬาลงกรณ์มหาวิทยาลัย อนุมัติให้บัณฑิตวิทยาลัยนี้เป็นส่วนหนึ่ง  
ของการศึกษาตามหลักสูตรปริญญาโทบัณฑิต

  
.....คณบดีบัณฑิตวิทยาลัย  
(รองศาสตราจารย์ ดร. สุประคิษฐ์ บุณนาค)

คณะกรรมการสอบวิทยานิพนธ์

  
.....ประธานกรรมการ  
(รองศาสตราจารย์ ดร. พีรพรรณ พันธมนาวิน)

  
.....กรรมการ  
(รองศาสตราจารย์ ดร. ศิริ วิโรทัย)

  
.....กรรมการ  
(รองศาสตราจารย์ แมน อมรสิทธิ์)

  
.....กรรมการ  
(อาจารย์ สุชาติ มงคลพันธุ์)

ลิขสิทธิ์ของบัณฑิตวิทยาลัย จุฬาลงกรณ์มหาวิทยาลัย

หัวข้อวิทยานิพนธ์      การวิเคราะห์ธาตุที่มีปริมาณน้อยในดินและดินที่ใช้เพาะปลูกในภาคเหนือ  
ของประเทศไทยโดยวิธีนิวตรอนแอคทีเวชัน

ชื่อนิสิต                      นางสาว พรพรรณ พรศิลป์

อาจารย์ที่ปรึกษา          อาจารย์ สุชาติ มงคลพันธุ์  
รองศาสตราจารย์ แมน อมรสิทธิ์

ภาควิชา                      เคมี

ปีการศึกษา                  2525



บทคัดย่อ

การศึกษาและวิเคราะห์ธาตุที่มีปริมาณน้อยต่างๆที่มีในดิน และ ในดินที่ได้จากแหล่ง  
ปลูกดินทางภาคเหนือของประเทศไทย จำนวน 33 ธาตุ ได้กระทำโดยใช้เทคนิคทางนิว-  
ตรอนแอคทีเวชันเฉพาะการใช้เครื่องมือนับรังสี การวิเคราะห์หาปริมาณของธาตุเหล่านี้  
กระทำโดยนำสารตัวอย่าง และ สารมาตรฐานเข้าอานรังสีนิวตรอนพร้อมกัน แล้วทำการวัด  
ปริมาณรังสีแกมมาของแต่ละสารตัวอย่างด้วยหัววัดรังสีแบบกึ่งตัวนำ ชนิด Ge(Li) ขนาดปริ-  
มาตร 26 ลบ.ซม. ซึ่งต่อเข้ากับเครื่องมือนับรังสีแบบหลายช่อง ชนิด 4096 ช่อง แล้ว  
นำผลที่ได้มาเปรียบเทียบกัน

จากผลการทดลอง แสดงให้เห็นความแตกต่างในปริมาณของธาตุต่างๆระหว่างตัว-  
อย่างดินและดิน ธาตุบางธาตุ เช่น ทองแดง โบรมีน ถูกสะสมไว้ในดินด้วยปริมาณสูง  
กว่าธาตุอื่นๆ อัตราส่วนระหว่างปริมาณของธาตุต่างชนิดกันในตัวอย่างดินและในดินมีความ  
สัมพันธ์ที่สอดคล้องกันอยู่ เมื่อพิจารณาจากผลการวิเคราะห์ สามารถจะกล่าวได้ว่า การ  
วิเคราะห์หาองค์ประกอบของธาตุต่างๆในดิน อาจจะนำมาใช้ในการวิเคราะห์เพื่อพิสูจน์แหล่ง  
กำเนิดของดินได้

9

Thesis Title            The Determination of Trace Elements in Opium and  
                                 Planted Soil in the Northern Part of Thailand by  
                                 Neutron Activation Analysis

Name                      Miss Pornpun Pornsinlapatip

Thesis Advisor        Mr. Suchat Mongkolphantha  
                                 Associate Professor Maen Amorasit

Department            Chemistry

Academic Year        1982

---

#### ABSTRACT

Instrumental neutron activation analysis has been used for the determination of thirty three elements in raw opium collecting from different sources, and in soil in which the opium-poppy had grown in the northern part of Thailand. The samples and standards were irradiated with thermal neutrons in the same manner and analyzed by a comparative measurement of gamma radioactivity, using a  $26 \text{ cm}^3$  Ge(Li) detector coupled with 4096 channel gamma spectrometer.

The analytical results show a difference in the contents of elements in opium and in soil. Some elements, such as copper and bromine in opium, are accumulated in high quantity. The ratios of elemental contents in opium and in soil are related. From the analytical results of opium samples, it can be used in identifying the source of its productivity.



### กิติกรรมประกาศ

วิทยานิพนธ์ฉบับนี้สำเร็จสมบูรณ์ได้ ด้วยความช่วยเหลือและคำแนะนำอย่างดียิ่งทั้งทางวิชาการและการปฏิบัติจาก อาจารย์ สุชาติ มงคลพันธุ์ รองเลขาธิการสำนักงานพลังงานปรมาณูเพื่อสันติ (พปส) และ จาก รองศาสตราจารย์ นายแพทย์ วิชัย โปษยะจินดา หัวหน้าศูนย์วิจัยยาเสพติด สถาบันวิจัยวิทยาศาสตร์การแพทย์ จุฬาลงกรณ์มหาวิทยาลัย ซึ่งอนุเคราะห์ในการจัดเก็บตัวอย่าง ตลอดจนให้ข้อมูลที่เป็ประโยชน์ในการวิจัยด้วย รวมทั้งความเอื้อเฟื้อของสำนักงานพลังงานปรมาณูเพื่อสันติในการใช้สถานที่ เครื่องมือ และ อุปกรณ์ในการศึกษาวิจัยครั้งนี้

ผู้เขียน ขอขอบพระคุณ รองศาสตราจารย์ แม้น อมรสิทธิ์ หัวหน้าภาควิชาเคมี คณะวิทยาศาสตร์ จุฬาลงกรณ์มหาวิทยาลัย ในการตรวจแก้ไขต้นฉบับวิทยานิพนธ์นี้ และขอบพระคุณ สภาวิจัยแห่งชาติ ในการให้ทุนสนับสนุนการวิจัยครั้งนี้ด้วย

สุดท้ายนี้ ขอขอบคุณ คุณไพรัช ศรีโยธา ในความช่วยเหลือจัดทำโปรแกรมคอมพิวเตอร์สำหรับบันทึกข้อมูล และคำนวณผลการวิเคราะห์ และ ขอขอบคุณ ข้าราชการกองซังคากากัมมันตรังสีทุกท่าน ที่ให้ความสะดวกและช่วยเหลือในค่านเครื่องมือ และ อุปกรณ์การทดลองสำหรับงานวิจัยนี้

สารบัญ

หน้า

บทคัดย่อภาษาไทย.....	ง
บทคัดย่อภาษาอังกฤษ.....	จ
กิตติกรรมประกาศ.....	ฉ
สารบัญตาราง.....	ฅ
สารบัญภาพ.....	ฉ
บทที่	

1. บทนำ.....	1
1.1 ความเป็นมาและความสำคัญของปัญหา.....	1
1.2 วัตถุประสงค์และขอบเขตของการวิจัย.....	4
1.3 วิธีดำเนินการวิจัยโดยย่อ.....	4
1.4 ประโยชน์ที่จะได้รับจากการวิจัย.....	5
1.5 ความรู้ทั่วไปเกี่ยวกับผื่น.....	5
2. ทฤษฎีการวิเคราะห์ทางนิเวศรอนแอกติเวชัน.....	11
2.1 ทฤษฎีของนิเวศรอนแอกติเวชัน.....	11
2.2 การวิเคราะห์ด้วยนิเวศรอนแอกติเวชัน.....	16
2.3 ข้อดีของการวิเคราะห์ด้วยนิเวศรอนแอกติเวชัน.....	20
2.4 ข้อเสียของการวิเคราะห์ด้วยนิเวศรอนแอกติเวชัน.....	21
2.5 ข้อผิดพลาดในการวิเคราะห์ด้วยนิเวศรอนแอกติเวชัน.....	23
3. การทดลอง.....	26
3.1 สารตัวอย่าง.....	26



3.2	การอาบรังสีนิวตรอน.....	29
3.3	การนั้บรังสีแกมมา.....	33
3.4	การคำนวณค่าความแรงแรงรังสี.....	36
3.5	การวิเคราะห์เชิงคุณภาพ.....	36
3.6	การวิเคราะห์เชิงปริมาณ.....	39
3.7	การทดสอบความเชื่อถือได้ของวิธีวิเคราะห์.....	39
4.	ผลการทดลอง.....	40
4.1	ผลการวิเคราะห์ตัวอย่างดินและดินเชิงคุณภาพ.....	40
4.2	ผลการวิเคราะห์ตัวอย่างดินและดินเชิงปริมาณ.....	47
4.3	ผลการทดสอบความเชื่อถือได้ของวิธีวิเคราะห์.....	59
5.	อภิปรายผลการทดลอง.....	61
6.	สรุปผลและเสนอแนะ.....	71
6.1	สรุปผลการวิจัย.....	71
6.2	ขอเสนอแนะ.....	72
	เอกสารอ้างอิง.....	73
	ประวัติ.....	76



สารบัญตาราง

ตารางที่	หน้า
1. ชีตจำกัดค่าสุดของธาตุบางธาตุซึ่งวิเคราะห์ด้วยนิวตรอนแอกติเวชัน.....	22
2. ปริมาณของธาตุต่างๆที่มีการรับรองความถูกต้องแล้วในสารมาตรฐาน- เปรียบเทียบ.....	32
3. การอับรังสีนิวตรอนและการนับรังสีแกมมาของสารตัวอย่างดินและหิน...	35
4. คุณสมบัติทางนิวเคลียร์ของไอโซโทปกัมมันตรังสีต่างๆที่ใช้ในการวิเคราะห์ สารตัวอย่างดินและหิน.....	37
5. ปริมาณของธาตุชนิดต่างๆ ที่มีอยู่ในตัวอย่างดินและหิน.....	48
6. ช่วงปริมาณ ค่าปริมาณเฉลี่ย และ ค่าระดับมาตรฐาน ของธาตุต่างๆใน ตัวอย่างดิน.....	53
7. ช่วงปริมาณ ค่าปริมาณเฉลี่ย และ ค่าระดับมาตรฐาน ของธาตุต่างๆใน ตัวอย่างหิน.....	55
8. เปรียบเทียบปริมาณเฉลี่ยของธาตุในดินและในหินที่วิเคราะห์ได้ กับผลงาน วิจัยอื่น.....	57
9. ผลการทดสอบความเชื่อถือได้ของวิธีวิเคราะห์.....	60
10. เปรียบเทียบปริมาณเฉลี่ยของธาตุต่างๆในดินจากงานวิจัยนี้กับในดินจาก แหล่งอื่น.....	62
11. เปรียบเทียบปริมาณเฉลี่ยของธาตุต่างๆในหินจากงานวิจัยนี้กับในหินและ พืชอื่น.....	63

ตารางที่

หน้า

- 12. ปริมาณของธาตุต่างๆในดินเมื่อเทียบเป็นร้อยละของปริมาณธาตุนั้นในดิน  
ที่ปลูกฝืน..... 64
- 13. ปริมาณเฉลี่ยของธาตุกลุ่มแลนทาไนด์ แอฟเนียม และ แทนทาลัม ในดิน  
เมื่อเทียบเป็นร้อยละของปริมาณเฉลี่ยของธาตุนั้นในดิน..... 67

## สารบัญภาพ

รูปที่

หน้า

1. ต้นฝิ่น (Papaver somniferum): แสดงลักษณะของคอก ผล และเมล็ด..... 6
2. แผนที่แสดงพื้นที่และที่ตั้งหมู่บ้านชาวไทยภูเขาใน ตำบลบ้านทับ อำเภอแม่แจ่ม จังหวัดเชียงใหม่..... 28
3. ภาพขณะบรรจุสารตัวอย่าง และ ภาพขณะนำสารเข้าออบรังสีนิวตรอน..... 31
4. หัววัดรังสีแกมมา และ เครื่องมือนับรังสีแกมมา..... 34
5. แกมมาสเปกตรัมของไอโซโทปกัมมันตรังสีต่างๆที่มีครึ่งชีวิตสั้นในฝิ่น ภายหลังจากการออบรังสีนิวตรอนใน pneumatic tube ..... 41
6. แกมมาสเปกตรัมของไอโซโทปกัมมันตรังสีต่างๆที่มีครึ่งชีวิตปานกลางในฝิ่น ภายหลังจากการออบรังสีนิวตรอนใน Lazy Susan ..... 42
7. แกมมาสเปกตรัมของไอโซโทปกัมมันตรังสีต่างๆที่มีครึ่งชีวิตยาวในฝิ่น ภายหลังจากการออบรังสีนิวตรอนใน wet tube ..... 43
8. แกมมาสเปกตรัมของไอโซโทปกัมมันตรังสีต่างๆที่มีครึ่งชีวิตสั้นในดิน ภายหลังจากการออบรังสีนิวตรอนใน pneumatic tube ..... 44
9. แกมมาสเปกตรัมของไอโซโทปกัมมันตรังสีต่างๆที่มีครึ่งชีวิตปานกลางในดิน ภายหลังจากการออบรังสีนิวตรอนใน Lazy Susan ..... 45
10. แกมมาสเปกตรัมของไอโซโทปกัมมันตรังสีต่างๆที่มีครึ่งชีวิตยาวในดิน ภายหลังจากการออบรังสีนิวตรอนใน wet tube ..... 46