



### หน่วยงานที่รับผิดชอบกับอาชญากรรม

ในที่นี้จะเป็นการกล่าวถึงข้อมูลทางด้านเจ้าหน้าที่ตำรวจ โดยเฉพาะอย่างยิ่งในส่วนที่เกี่ยวข้องกับกองบัญชาการตำรวจนครบาล (บช.น.) ซึ่งมีหน้าที่โดยตรงในการรับผิดชอบการรักษาความสงบเรียบร้อยในกรุงเทพมหานคร ตลอดจนข้อมูลทางด้านอาชญากรรมที่เกิดขึ้นในปี พ.ศ. 2517 และ 2522 ตลอดจนการสับเปลี่ยนหน่วยงานรับผิดชอบของ บช.น. ซึ่งกล่าวได้ดังนี้คือ

#### 1. ประวัติและวิวัฒนาการของการรักษาความสงบภายในประเทศ

คำว่า "ตำรวจ" นั้นได้มีในประวัติศาสตร์ของไทยมาไม่น้อยกว่า 500 ปี (ปรากฏหลักฐานในบทพระฮัยการตำแหน่งนายพล เรือซึ่งตรงกับ พ.ศ. 1918) ในสมัยพระบรมไตรโลกนาถ ได้กำหนดให้หน้าที่เกี่ยวกับการรักษาความสงบภายในนั้นขึ้นอยู่กับฝ่ายพลเรือนสำหรับงานในหน้าที่ของตำรวจโดยทั่วไปนั้นให้รวมสังกัดอยู่ใน "เวียง" ซึ่งต่อมาในสมัยกรุงรัตนโกสินทร์ ก็ได้มีการเปลี่ยนแปลงกิจการตำรวจหลายครั้ง ซึ่งกล่าวโดยย่อได้ดังนี้คือ

ในปี พ.ศ. 2403 พระบาทสมเด็จพระจอมเกล้าเจ้าอยู่หัวได้รวมเอากองตระเวนชายชวาตั้งเป็น "กองตระเวน"

พ.ศ. 2405 โปรดเกล้าฯ ให้ตั้งเป็น "กองตำรวจ" ซึ่งเป็นการเริ่มต้นของระบบงานตำรวจในมณฑลกรุงเทพฯ อย่างแท้จริง ซึ่งเป็นการรักษาความสงบเรียบร้อยในพระราชอาณาจักรเขตนครหลวง เช่นเดียวกับกิจการของ บช.น. ในปัจจุบัน

พ.ศ. 2412 พระบาทสมเด็จพระจุลจอมเกล้าเจ้าอยู่หัวได้ขยายกิจการตำรวจโดยกำหนดให้มีเขตพื้นที่คลุมตลอดมณฑลกรุงเทพฯ และเปลี่ยนชื่อใหม่ว่า "กองโปลิศ"

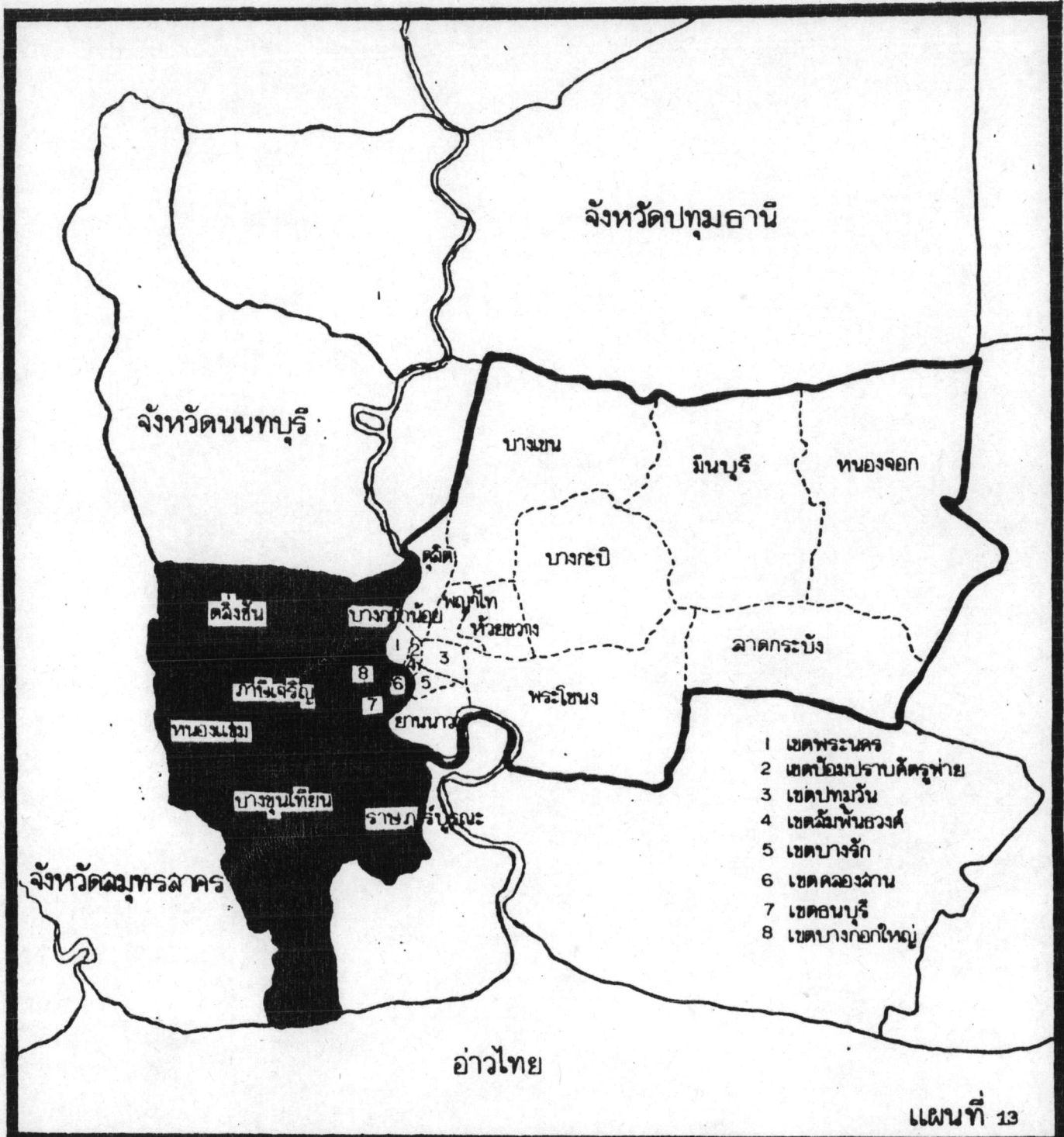
- พ.ศ. 2420 โปรดเกล้าฯ ให้เปลี่ยนจาก "กองโปลิศ" เป็น "กองตระเวน"
- พ.ศ. 2456 โปรดเกล้าฯ ให้รวมเอากรมตำรวจภูธร และกรมพลตระเวนเป็นกรมเดียวกัน เรียกชื่อว่า "กรมตำรวจภูธรและกรมตำรวจนครบาล"
- พ.ศ. 2458 โปรดเกล้าฯ ให้เปลี่ยนจากกรมพลตระเวน เป็น "กรมพระนครบาล" กระทรวงนครบาล
- พ.ศ. 2465 โปรดเกล้าฯ ให้แต่งตั้งและเริ่มใช้คำว่า "ผู้บัญชาการตำรวจนครบาล"<sup>1</sup>

ต่อมาหลังจากที่มีการเปลี่ยนแปลงการปกครองในปี พ.ศ. 2475 กองบัญชาการตำรวจนครบาลถูกยุบลงไปเหลือเพียงกองบังคับการจนถึงปี พ.ศ. 2490 จึงยกฐานะขึ้นเป็นกองบัญชาการอีกครั้งหนึ่ง มีผู้บัญชาการเป็นหัวหน้า หลังจากนั้นก็มีการปรับปรุงหน่วยงานและหน้าที่การงานอีกหลายครั้ง เพื่อให้เหมาะสมกับสถานการณ์บ้านเมืองที่เปลี่ยนไป จนกระทั่งปัจจุบันนี้ กองบัญชาการตำรวจนครบาลได้แบ่งหน่วยงานและหน้าที่ความรับผิดชอบดังนี้คือ

1. กองบังคับการตำรวจนครบาลพระนครเหนือ (บก.น.เหนือ)
2. กองบังคับการตำรวจนครบาลพระนครใต้ (บก.น.ใต้)
3. กองบังคับการตำรวจนครบาลธนบุรี (บก.น.ธน.)
4. กองบังคับการตำรวจตรวจปฏิบัติการพิเศษ (บก.ล.บพ.)
5. กองบังคับการตำรวจจราจร (บก.จร.)
6. กองบังคับการอำนวยการ (บก.อก.)
7. กองกำกับการสวัสดิภาพเด็กและเยาวชน (กก.ส.ด.)

ในที่นี้จะแยกพิจารณาเฉพาะหน่วยงานและหน้าที่รับผิดชอบของกองบังคับการตำรวจนครบาลธนบุรี (บก.น.ธน.) เท่านั้น โดยจะพิจารณาถึงจำนวน ส่น. พื้นที่รับผิดชอบของแต่ละ ส่น. ไปซึ่งอาจกล่าวได้ดังนี้คือ (ดูแผนที่ที่ 13 ประกอบ)

<sup>1</sup> กองบัญชาการตำรวจนครบาล, รายงานประจำปี พ.ศ. 2520



แผนที่ 13

แสดง ที่ตั้งของกรุงเทพมหานครและจังหวัดใกล้เคียงโดยรอบ

พื้นที่ที่ทำการศึกษา (STUDY AREA)



0 5 10 กม

- กรุงเทพมหานคร
- จังหวัด
- - - เขต
- ~ แม่น้ำ

ที่มา กองสังเมือง กรุงเทพมหานคร

กองบังคับการตำรวจนครบาลธนบุรี มีพื้นที่รับผิดชอบรวมทั้งสิ้น 457.116 ตร.กม. ซึ่งหมายถึงพื้นที่รวมทั้งบนพื้นดินและในแม่น้ำเจ้าพระยา ซึ่งเมื่อแยกกันจะพบว่า บก.น.ธน. ประกอบด้วยพื้นที่บนพื้นดิน 446.584 ตร.กม. และที่เหลือเป็นพื้นที่ในแม่น้ำเจ้าพระยาอีก 10.532 ตร.กม. ซึ่งหมายถึงว่า บก.น.ธน. นั้นจะครอบคลุมพื้นที่ฝั่งธนบุรีทั้งหมด คือ หมายถึง เขตการปกครองรวมทั้ง 9 เขต และรวมเอาพื้นที่แม่น้ำเจ้าพระยาของฝั่งพระนครไว้ด้วยกัน ส่วนการแบ่งหน่วยงานรับผิดชอบนั้น บก.น.ธน. แบ่งเป็น 9 กองกำกับ ประกอบด้วย กองกำกับ 13-19 เป็นผู้รับผิดชอบในเขตพื้นที่โดยมีจำนวนสถานีตำรวจนครบาล 27 แห่ง ในปัจจุบัน และมีกองกำกับสืบส่วนล่องลำนตำรวจนครบาลธนบุรี (กก.สส.น.ธน) และมีกองกำกับการอำนวยการ เป็นผู้รับผิดชอบ ซึ่งอาจกล่าวได้โดยสังเขป ดังนี้คือ<sup>1</sup> (ดูแผนกที่ 14 ประกอบ)

กองกำกับการตำรวจนครบาล 13 ประกอบด้วย ส่น.ต่าง ๆ ดังนี้คือ

1. สถานีตำรวจนครบาลบางยี่เรือ	พื้นที่	2.099	ตร.กม.
2. สถานีตำรวจนครบาลตลาดพลู	พื้นที่	1.823	ตร.กม.
3. สถานีตำรวจนครบาลสุปนาราม	พื้นที่	2.309	ตร.กม.

กองกำกับการตำรวจนครบาล 14 ประกอบด้วย ส่น.ต่าง ๆ ดังนี้คือ

1. สถานีตำรวจนครบาลลำาเหนือ	พื้นที่	3.648	ตร.กม.
2. สถานีตำรวจนครบาลบุคคโล	พื้นที่	3.830	ตร.กม.
3. สถานีตำรวจนครบาลลุ่มเต็เจ้าพระยา	พื้นที่	1.595	ตร.กม.

กองกำกับการตำรวจนครบาล 15 ประกอบด้วย ส่น.ต่าง ๆ ดังนี้คือ


1. สถานีตำรวจนครบาลบางขุนเทียน	พื้นที่	33.797	ตร.กม.
2. สถานีตำรวจนครบาลราชบุรีระณะ	พื้นที่	21.971	ตร.กม.

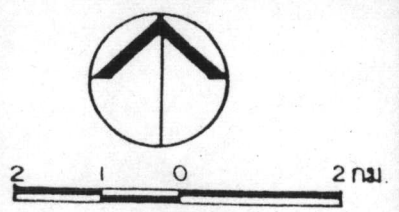
<sup>1</sup>ประกาศกระทรวงมหาดไทย, เรื่องการกำหนดหน่วยงานเขตรับผิดชอบและเขตพื้นที่การปกครองของหน่วยราชการในกรมตำรวจ ฉบับที่ 5 พ.ศ.2520, ราชกิจจานุเบกษา เล่ม 94 ตอน 105, ลงวันที่ 1 พฤศจิกายน พ.ศ.2520



แผนที่ 14.

แสดง กองกำกับการตำรวจนครบาลในเขต บก. น.6น. พ.ศ. 2522

 กองกำกับการตำรวจนครบาล



— กรุงเทพมหานคร (ฝั่งธนบุรี)  
 ..... ส่วนที่ตำรวจนครบาล  
 ~~~~~ แม่น้ำ

ที่มา แผนกสถิติและข้อมูล กองบัญชาการตำรวจนครบาล

|    |                         |         |         |        |
|----|-------------------------|---------|---------|--------|
| 3. | สถานีตำรวจนครบาลทุ่งครุ | พื้นที่ | 17.974  | ตร.กม. |
| 4. | สถานีตำรวจนครบาลท่าข้าม | พื้นที่ | 138.011 | ตร.กม. |
| 5. | สถานีตำรวจนครบาลบางมด   | พื้นที่ | 9.054   | ตร.กม. |

กองกำกับการตำรวจนครบาล 16 ประกอบด้วย ส่น.ต่าง ๆ ดังนี้คือ

|    |                             |         |       |        |
|----|-----------------------------|---------|-------|--------|
| 1. | สถานีตำรวจนครบาลปากคลองลำาน | พื้นที่ | 6.104 | ตร.กม. |
| 2. | สถานีตำรวจนครบาลบางคอแหลม   | พื้นที่ | 1.060 | ตร.กม. |
| 3. | สถานีตำรวจนครบาลบรมวงศ      | พื้นที่ | 1.265 | ตร.กม. |
| 4. | สถานีตำรวจนครบาลบางโพ       | พื้นที่ | 2.103 | ตร.กม. |

กองกำกับการตำรวจนครบาล 17 ประกอบด้วย ส่น.ต่าง ๆ ดังนี้คือ

|    |                            |         |        |        |
|----|----------------------------|---------|--------|--------|
| 1. | สถานีตำรวจนครบาลบางกอกน้อย | พื้นที่ | 3.445  | ตร.กม. |
| 2. | สถานีตำรวจนครบาลบางกอกใหญ่ | พื้นที่ | 3.743  | ตร.กม. |
| 3. | สถานีตำรวจนครบาลท่าพระ     | พื้นที่ | 2.365  | ตร.กม. |
| 4. | สถานีตำรวจนครบาลบางเล่ารง  | พื้นที่ | 23.422 | ตร.กม. |

กองกำกับการตำรวจนครบาล 18 ประกอบด้วย ส่น.ต่าง ๆ ดังนี้คือ

|    |                           |         |        |        |
|----|---------------------------|---------|--------|--------|
| 1. | สถานีตำรวจนครบาลบางพลัด   | พื้นที่ | 6.076  | ตร.กม. |
| 2. | สถานีตำรวจนครบาลบางยี่ขัน | พื้นที่ | 4.409  | ตร.กม. |
| 3. | สถานีตำรวจนครบาลตลิ่งชัน  | พื้นที่ | 49.400 | ตร.กม. |
| 4. | สถานีตำรวจนครบาลวัดระวก   | พื้นที่ | 6.907  | ตร.กม. |

กองกำกับการตำรวจนครบาล 19 ประกอบด้วย ส่น.ต่าง ๆ ดังนี้คือ

|    |                           |         |        |        |
|----|---------------------------|---------|--------|--------|
| 1. | สถานีตำรวจนครบาลภาษีเจริญ | พื้นที่ | 8.911  | ตร.กม. |
| 2. | สถานีตำรวจนครบาลหลักสี่   | พื้นที่ | 36.854 | ตร.กม. |
| 3. | สถานีตำรวจนครบาลหนองแขม   | พื้นที่ | 40.675 | ตร.กม. |
| 4. | สถานีตำรวจนครบาลคำลาแดง   | พื้นที่ | 24.266 | ตร.กม. |

นอกจาก ส่น.ต่าง ๆ ดังกล่าวในผังธนบุรี ยังมีสถานีตำรวจดับเพลิง (ส่น.ตพ.) อยู่ทั้งหมด 7 แห่ง ดังนี้คือ

1. สถานีตำรวจดับเพลิงธนบุรี ตั้งอยู่ที่ ส่น.ยางยีเรือ ถนนเพชรเกษม ส่น.ตพ. ดังกล่าว เป็นกำลังหลักของผังธนบุรีทั้งหมด
2. สถานีตำรวจดับเพลิงตลาดพลู ตั้งอยู่ในซอยไปรษณีย์ ใกล้ตลาดพลู ถนนเทอดไทย
3. สถานีตำรวจดับเพลิงดาวคะนอง ตั้งอยู่ที่ ถนนดาวคะนอง-จอมทอง ใกล้แยกถนนวุฒิทากาคี
4. สถานีตำรวจดับเพลิงบางแค ตั้งอยู่ที่ ถนนเพชรเกษม กม.14
5. สถานีตำรวจดับเพลิงปากคลองสาน ตั้งอยู่ที่ ถนนเจริญนคร ใกล้สะพานข้ามคลองสาน เขตคลองสาน
6. สถานีตำรวจดับเพลิงบางขุนนนท์ ตั้งอยู่ที่ ถนนบางขุนนนท์
7. สถานีตำรวจดับเพลิงบางอ้อ ตั้งอยู่ที่ ถนนจรัลล้นทวงศ์ ใกล้โรงเรียนบูรณวิทย์

นอกจากนี้ยังมี ส่น.ตพ.ที่มีหน้าที่ผจญเพลิงทางน้ำอีก 3 แห่ง ได้แก่

1. สถานีตำรวจดับเพลิงบางรัก ตั้งอยู่ในซอยโรงภาษีเก่า ถนนสีพระยา รับผิดชอบผจญเพลิงทางน้ำ ตั้งแต่สะพานพุทธยอดฟ้า ลงไปทางใต้จนถึงเขตกรุงเทพฯ
2. สถานีตำรวจดับเพลิงบรมมงคล ตั้งอยู่ติดกับ ส่น.บรมมงคล โดยรับผิดชอบผจญเพลิงทางน้ำ ตั้งแต่สะพานพุทธยอดฟ้า ขึ้นไปถึงสะพานกรุงธนบุรี
3. สถานีตำรวจดับเพลิงวชิระ ตั้งอยู่หลังโรงพยาบาลวชิระรับผิดชอบผจญเพลิงทางน้ำ ตั้งแต่สะพานกรุงธนขึ้นไปทางเหนือจนถึงเขตกรุงเทพฯ

จากที่กล่าวมาแล้วจะเห็นได้ว่า บก.น.ธน. นั้นเป็นหน่วยงานที่รับผิดชอบการรักษาความสงบเรียบร้อยภายในผังธนบุรีและบริเวณพื้นที่ที่เป็นแม่น้ำเจ้าพระยาตลอดแนวของกรุงเทพฯ ซึ่งสามารถกำหนดขอบเขตความรับผิดชอบทางด้านพื้นที่ได้ดังนี้คือ

ทิศเหนือ จด อำเภอบางกรวยและอำเภอบางใหญ่ จังหวัดนนทบุรี



แผนที่ 15

แสดง พื้นที่รับผิดชอบของสถานีตำรวจนครบาล ในเขตกองบังคับการ  
ตำรวจนครบาลธนบุรี ( บก.น. ธน. ) ปี พ.ศ. 2517



2 1 0 2 กม.

- กรุงเทพมหานคร (ฝั่งธนบุรี)
- ..... สถานีตำรวจนครบาล
- ~ แม่น้ำ

ที่มา กองบังคับการตำรวจจราจร กองบัญชาการตำรวจนครบาล



ที่คดีได้ จด อำเภอเมือง อำเภอพระประแดง จังหวัดสมุทรปราการ และ  
 จด อำเภอเมือง อำเภอกระทุ่มแบน จังหวัดสมุทรสาคร  
 ที่คดีตะวันตก จด อำเภอสามพราน และอำเภอนครไชยศรี จังหวัดนครปฐม  
 ที่คดีตะวันออก จด ฝ่ายพระนคร กรุงเทพมหานคร

เมื่อพิจารณาสภาพโดยทั่วไปของผังรณบุรีพบว่า แม้พื้นที่ชั้นในจะมีการก่อสร้างอาคารในลักษณะของย่านการค้า แต่พื้นที่ส่วนใหญ่ในรอบนอกยังคงเป็นส่วนผลไม้และที่นา แม้ว่าในปัจจุบันจะเหลือน้อยเต็มที่แล้วก็ตาม แต่ลักษณะของเดิมก็ยังปรากฏอยู่บ้างในเขตรอบนอกออกไป พื้นที่ส่วนใหญ่ยังคงเป็นที่ว่าง ทุ่งนา ลำวนผัก และสวนผลไม้ สืบเหล่านี้เป็นลักษณะทางกายภาพที่แตกต่างจากผังพระนครอย่างเห็นได้ชัด สภาพดังกล่าวจึงมีผลต่ออาชญากรรมในรูปแบบต่าง ๆ ซึ่งทำให้พื้นที่ทั้ง 2 ฝ่ายของแม่น้ำเจ้าพระยามีจำนวนประเภท และความร้ายแรงของการเกิดอาชญากรรมแตกต่างกัน ดังนั้นการกล่าวถึงสภาพโดยทั่วไปของอาชญากรรมในนี้จึงเป็นการกล่าวรวม ๆ กัน เพื่อเป็นการสร้างความเข้าใจเบื้องต้นในเรื่องของอาชญากรรมในเขตกรุงเทพมหานครซึ่งสรุปได้ดังนี้

## 2. รูปแบบหรือสภาพของอาชญากรรมในกรุงเทพมหานคร<sup>1</sup>

เป็นที่ยอมรับกันว่า อัตราของอาชญากรรมที่เกิดขึ้นในแต่ละภูมิภาคของประเทศนั้นย่อมไม่เหมือนกัน โดยเฉพาะอย่างยิ่งความแตกต่างของจำนวนอาชญากรรมที่เกิดขึ้นในแต่ละพื้นที่ อาชญากรรมในเขตเมืองจะแตกต่างกับอาชญากรรมในเขตชนบท ในฐานะที่กรุงเทพฯ เป็นเขตเมืองแห่งเดียวของประเทศที่กำสั่งเติบโตอย่างรวดเร็วทั้งทางด้านเศรษฐกิจ สังคม และกายภาพของเมือง หรืออาจกล่าวโดยสรุปว่า กรุงเทพฯ คือศูนย์กลางของความเจริญทางด้านวัตถุในเอง ดังนั้นสถานการณ์ดังกล่าวจึงอาจกล่าวถึงลักษณะทั่ว ๆ ไปของอาชญากรรมในกรุงเทพฯ ซึ่งอาจมีผลจากสาเหตุในด้านต่าง ๆ ได้ดังนี้คือ

<sup>1</sup> กองบัญชาการตำรวจนครบาล, ตำรวจนครบาลกับปัญหาอาชญากรรม. เอกสารโรเฟียว,

1. จากการศึกษากรุงเทพมหานครเป็นเขตเมืองแห่งเดียวที่มีประชากรอาศัยอยู่อย่างหนาแน่นมีการย้ายถิ่นชั่วคราวหรือถาวรตลอดจนมีผู้ที่เข้ามาใช้หรือรับบริการจากกรุงเทพฯ วันละเป็นจำนวนมาก ซึ่งก่อให้เกิดการเคลื่อนไหวทางสังคมมาก เมื่อเป็นเช่นนี้การขัดแย้งกันเรื่องต่าง ๆ จึงมีมาก อาชญากรรมจึงมีมากตามขึ้นไปด้วย

2. ความสับสนวุ่นวายในการดำรงชีวิตซึ่งเป็นสิ่งที่บั่นทอนต่อชีวิตและร่างกายของผู้ที่อาศัยอยู่ในพื้นที่แห่งนี้ และอาจเป็นตัวที่นำไปสู่ความขัดแย้งและกระทำความผิดในเรื่องประทุษร้ายต่อชีวิตและร่างกายอื่นเนื่องมาจากมูลเหตุทางด้านอารมณ์เพียงเล็กน้อยเท่านั้น

3. มีแหล่งอบายมุขมากมาย ที่แฝงตัวอยู่ในรูปธุรกิจบันเทิงต่าง ๆ สดชื่นเพื่อบำบัดสนองความต้องการทางเพศหรือการอารมณ์ ซึ่งเชื่อว่าเป็นสาเหตุสำคัญอันหนึ่งที่ทำให้เกิดปัญหาอาชญากรรม

4. การยอมรับวัฒนธรรมจากต่างประเทศโดยไม่มีการดัดแปลงให้เหมาะสมกับสภาพบ้านเมือง โดยเฉพาะในหมู่เยาวชน ก่อให้เกิดการเลียนแบบ ซึ่งเห็นได้จากการก่ออาชญากรรมโดยมีพฤติกรรมเลียนแบบจากภาพยนตร์ หนังสือพิมพ์ เป็นต้น

5. ความละดวกในการคมนาคม อาจทำให้อาชญากรรมมีการกระทำความผิดในท้องถิ่นอื่นได้โดยสะดวก โดยมียานพาหนะในการประกอบความผิดนั้น ๆ อาชญากรรมจากต่างจังหวัด อาจเข้ามาก่ออาชญากรรมในกรุงเทพฯ หรือในทำนองกลับกัน อาชญากรรมจากกรุงเทพฯ อาจไปก่ออาชญากรรมในต่างจังหวัดได้ ทั้งนี้เป็นการเปลี่ยนแปลงรูปแบบเดิมที่อาชญากรส่วนใหญ่จะประกอบอาชญากรรมเฉพาะถิ่นที่ตนอยู่เท่านั้น

6. การขยายตัวของอุตสาหกรรมการท่องเที่ยว เป็นมูลเหตุลงใจที่สำคัญอันหนึ่งที่ทำให้เกิดการกระทำความผิดในเรื่องการลักทรัพย์ หรือบางทีก็มีการใช้กำลังเข้าประทุษร้ายร่วมด้วย ทั้งนี้เป็นเพราะผู้ที่เข้ามาท่องเที่ยวที่นั่นจำเป็นต้องนำทรัพย์สินเงินทองเข้ามาเพื่อใช้จ่ายและเพื่อใช้ในหน้าที่การงาน สิ่งเหล่านี้ถือได้ว่าเป็นของที่มีค่า การประกอบความผิดประเภทนี้จึงเกิดขึ้นตามแหล่งที่พักอาศัย และตามแหล่งท่องเที่ยวต่าง ๆ

7. การพนันและยาเสพติด ซึ่งนับได้ว่าการกระทำทั้งสองนี้เป็นความผิดอยู่แล้วตามกฎหมายและยังเป็นที่ยอมรับกันว่า เป็นตัวที่ก่อให้เกิดอาชญากรรมประเภทอื่น ๆ เช่น ลักทรัพย์ ชิงทรัพย์ ฆังทรัพย์ ฯลฯ ตามมาอีกซึ่งรูปแบบของการพนันและยาเสพติดนี้มีอยู่มากมาย

8. การเปลี่ยนแปลงรูปแบบของอาชญากรรม โดยเฉพาะอย่างยิ่งการแบ่งแยกงานกันทำในรูปของกลุ่มคนร้ายที่มีการวางแผนอย่างรัดกุม ซึ่งยากต่อการปราบปรามโดยเฉพาะอย่างยิ่ง การขโมยรถยนต์ ฝักยานยนต์ ฝักตัว เรียกค่าไถ่ เป็นต้น ตลอดจนความสับสนซับซ้อนของอาชญากรรม ซึ่งประกอบด้วยเครื่องมือที่ทันสมัยทั้งทางด้านอาวุธ ยานพาหนะ ซึ่งสิ่งเหล่านี้เป็นปัจจัยที่เป็นขีดจำกัดต่อการป้องกันและปราบปรามอาชญากรรมเป็นอย่างยิ่ง

9. ผลกระทบจากภาวะเศรษฐกิจที่ฝักฝักอยู่ในกรุงเทพฯต้องรับภาระ เช่น การขึ้นราคาน้ำมัน ปัญหาค่าครองชีพที่สูงขึ้น สิ่งต่าง ๆ เหล่านี้ส่งผลให้มีการดิ้นรนต่อสู้เพื่อความอยู่รอด อันเป็นจุดที่จะก่อให้เกิดการประกอบอาชญากรรมได้ง่ายยิ่งขึ้น

จากที่กล่าวมาแล้วจะเห็นได้ว่าสาเหตุของอาชญากรรมในกรุงเทพฯนั้นเป็นผลที่ต่อเนื่องมาจากสาเหตุหลายประการประกอบกัน โดยเฉพาะอย่างยิ่งในเรื่องการเติบโตของเมืองทั้งทางด้านกายภาพ ประชากร เศรษฐกิจและสังคม ซึ่งเป็นสิ่งที่กำลังเป็นปัญหาอย่างรุนแรงขึ้นทุกที ปัญหาเหล่านี้ควรได้รับการแก้ไขอย่างรีบด่วนจริงจังและจริงจัง จากผู้ที่เกี่ยวข้องทุกฝ่ายและในส่วนต่อไปนี้จะเป็นการแยกพิจารณาเฉพาะการเกิดอาชญากรรมของ บก.น.รณ. โดยใช้ข้อมูลการเกิดอาชญากรรมแต่ละประเภทซึ่งจะเรียกว่าคดีแต่ละประเภทแทน ซึ่งในที่นี้ใช้ข้อมูลของปี พ.ศ. 2517 และ 2522 มาเป็นตัวพิจารณา ซึ่งกล่าวได้ดังนี้

### 3. การพิจารณาคดีจำนวนคดีที่เกิดขึ้น

ในเขตรับผิดชอบของ บก.น.รณ. ซึ่งรับผิดชอบพื้นที่ทั้งที่เป็นพื้นดินและพื้นน้ำร่วมกัน การพิจารณาคดีที่เกิดขึ้นในที่นี้จะถือเอาคดีที่เกิดขึ้นบนพื้นดินเป็นหลัก ก่อนที่จะกล่าวในรายละเอียดต่อไปขอทำความเข้าใจของการแบ่งประเภทของคดีที่ใช้ในการศึกษาโดยสรุปได้ดังนี้

จากการแบ่งประเภทความผิดตามประมวลกฎหมายของไทยได้แบ่งประเภทของความผิดออกเป็น 43 ลักษณะด้วยกัน แต่ในที่นี้จะรวมเอาความผิดบางประเภทเข้าไว้ด้วยกัน ซึ่งเหลือคดีที่ศึกษาเพียง 15 ประเภทเท่านั้น ซึ่งกล่าวได้ดังนี้คือ

1. ความผิดฐานฆ่าคนตาย ซึ่งทั้งโดยเจตนา ไม่เจตนา และประมาท โดยรวมความผิดฐานพยายาม
2. ความผิดฐานทำร้ายร่างกายรวมทั้งการประทุษร้ายโดยการใช้อำนาจ อายุรรวมทั้งบาดเจ็บธรรมดาและบาดเจ็บสาหัส
3. ความผิดฐานข่มขืน อนาคต
4. ความผิดฐานลักทรัพย์โดยใช้อำนาจประทุษร้าย ซึ่งเป็นกรรวมเอาการวิ่งราวทรัพย์ชิงทรัพย์ ปล้นทรัพย์โดยรวมทั้งความผิดฐานพยายาม
5. ความผิดฐานลักทรัพย์ธรรมดา
6. ความผิดฐานลักทรัพย์
7. ความผิดฐานลักทรัพย์ยานยนต์
8. ความผิดเกี่ยวกับทรัพย์ (ยกยอกทรัพย์ ฉ้อโกง โกงเจ้าหนี้ รับของโจรและการกรรโชกทรัพย์)
9. ความผิดฐานทำให้เกิดเพลิงไหม้ (รวมทั้งเจตนาและประมาท)
10. ความผิดตามพระราชบัญญัติยาเสพติดให้โทษ
11. ความผิดตามพระราชบัญญัติการพนัน
12. ความผิดตามพระราชบัญญัติการค้าประเวณี
13. ความผิดตามพระราชบัญญัติการไร้เชื้อ
14. ความผิดตามพระราชบัญญัติจราจร (เฉพาะกรณีอุบัติเหตุ)
15. ความผิดอื่น ๆ (รวมทั้งหมดที่เหลือจากพระราชบัญญัติต่าง ๆ)

แต่อย่างไรก็ตามหลังจากการแบ่งความผิดออกเป็น 15 ประเภทดังกล่าวพบว่าคดีหรือความผิดฐานอื่น ๆ นั้นทางแผนกสถิติและวางแผนของ บข.น. ยังรวบรวมไว้ไม่สมบูรณ์ จึงไม่สามารถ





กล่าวไว้ในที่ได้ ซึ่งพิจารณาเฉพาะความผิด 14 ประเภทเท่านั้น ดังนั้นยอดรวมของคดีจึงน้อยกว่า ปกติอยู่มาก เพราะถ้าการรวมเอาคดีอื่น ๆ ที่เหลือเข้าด้วยกันของ บข.น.พบว่าปีหนึ่ง ๆ มีคดีรับ เป็นแล่นคดี ในที่นี้จึงต้องใช้ยอดคดีรวมเพียง 14 ประเภทเท่านั้น โดยใช้ข้อมูลจากปี พ.ศ. 2517 และ 2522

### 3.1 คดีในปี พ.ศ. 2517 ของ บก.น.ร.น. (ดูตารางที่ 3 ประกอบ)

ในปี พ.ศ. นี้จะเห็นได้ว่ามียอดรวมคดีเกิดขึ้น 9,883 คดี จำนวนคดีที่เกิดขึ้นมากที่สุดได้แก่ คดีการพนันคือมีร้อยละ 30.36 รองลงมาได้แก่คดีลักทรัพย์ทั่วไปมีร้อยละ 23.96 คดียาเสพติดร้อยละ 12.50 คดีเกี่ยวกับอุบัติเหตุทางด้านจราจร (คดีจราจร) ร้อยละ 7.08 รองลงมาในลำดับต่อไปได้แก่ คดีทำร้ายร่างกาย ลักทรัพย์ โดยใช้กำลังประทุษร้ายคือมีร้อยละ 6.90 และ 6.24 ตามลำดับ นอกจากนี้ที่เหลือได้แก่ความผิดเกี่ยวกับการลักทรัพย์โดยใช้อุบาย (ความผิดเกี่ยวกับทรัพย์) สักรถยนต์ ข่มขืน และอนาจาร โดยมีคดี เป็นร้อยละ 4.87, 2.17 และ 1.96 ตามลำดับ ส่วนคดีที่เกิดขึ้นน้อยที่สุดได้แก่ คดีสังกรรชกรยานยนต์ฆ่าคนตาย เข็ค เพลิงไหม้ และการค้าประเวณี คือมี เพียงร้อยละ 1.68, 0.99, 0.79, 0.39 และ 0.11 ตามลำดับ

จากที่กล่าวมาแล้วจะเห็นได้ว่าจำนวนคดีที่เกิดขึ้นนั้นแม้ว่าคดีการพนันมีจำนวนมากก็จริง แต่ความสำคัญยังเป็นรองคดีที่เกี่ยวกับความผิดต่อชีวิตร่างกายและทรัพย์ ซึ่งถือเป็นความผิดหรือคดีหลักในการพิจารณา รวมทั้งคดีที่มีลักษณะพิเศษโดยตัวมันเอง เช่น คดีสังกรรชกรยานยนต์ รถยนต์ และ เพลิงไหม้ ก็ถือเป็นคดีหลักเช่นเดียวกัน

เมื่อพิจารณาคดีแต่ละประเภททั้ง 20 ส่น.พบว่าในปีนี้ ส่น.ที่มีคดีเกือบทุกประเภทมากที่สุดได้แก่ ส่น.สำเหร่ รองลงมาได้แก่ ส่น.บุปผาราม และบางกอกน้อย ตามลำดับ แต่เมื่อพิจารณา ยอดรวมคดีแล้วพบว่า ส่น.บางกอกน้อยมียอดรวมคดีสูงสุดคือมีร้อยละ 14.31 รองลงมาได้แก่ ส่น. บุปผาราม และสำเหร่ คือมีร้อยละ 12.63 และ 12.52 ตามลำดับ ถัดมาได้แก่ ส่น.บางยี่เรือ บางขุนเทียน ราชบุรีบูรณะ และบางพลัด ซึ่งมียอดรวมคดีเป็นร้อยละ 9.35, 7.01, 6.33 และ 6.25 ตามลำดับ ส่วน ส่น.ที่เหลือเป็นกลุ่มของ ส่น.ที่มีคดีเกิดต่ำกว่าร้อยละ 6 ของยอดคดีรวม ซึ่งเรียงลำดับได้ดังนี้คือ

|              |                  |      |                  |    |        |
|--------------|------------------|------|------------------|----|--------|
| สน.ภาษีเจริญ | มีจำนวนคดีร้อยละ | 5.63 | ของยอดคดีรวมทั้ง | 14 | ประเภท |
| หลักสอง      | มีจำนวนคดีร้อยละ | 5.26 | ของยอดคดีรวมทั้ง | 14 | ประเภท |
| บางกอกใหญ่   | มีจำนวนคดีร้อยละ | 4.26 | ของยอดคดีรวมทั้ง | 14 | ประเภท |
| ท่าพระ       | มีจำนวนคดีร้อยละ | 3.42 | ของยอดคดีรวมทั้ง | 14 | ประเภท |
| บางเขน       | มีจำนวนคดีร้อยละ | 3.11 | ของยอดคดีรวมทั้ง | 14 | ประเภท |
| บางเล่ารง    | มีจำนวนคดีร้อยละ | 2.05 | ของยอดคดีรวมทั้ง | 14 | ประเภท |
| หนองแขม      | มีจำนวนคดีร้อยละ | 1.73 | ของยอดคดีรวมทั้ง | 14 | ประเภท |
| ตลิ่งชัน     | มีจำนวนคดีร้อยละ | 1.67 | ของยอดคดีรวมทั้ง | 14 | ประเภท |
| ท่าข้าม      | มีจำนวนคดีร้อยละ | 1.04 | ของยอดคดีรวมทั้ง | 14 | ประเภท |

ส่วนจำนวนคดีที่เหลือนั้นเป็นของกลุ่ม สน.ในแม่น้ำเจ้าพระยา 4 สน.คือ สน.ปากคลองสาน บางคอแหลม บางโพ และบวรมงคล โดยมีร้อยละของจำนวนคดีเป็น 2.06, 0.35, 0.35, 0.34 และ 0.18 ตามลำดับ

แต่อย่างไรก็ตาม ถ้าแยกประเภทของคดีทั้ง 14 ประเภทมาพิจารณาจะสามารถทำให้ทราบถึงลักษณะการเกิดของคดีในแต่ละพื้นที่ได้ดียิ่งขึ้น ซึ่งสามารถแยกพิจารณาโดยการศึกษากลุ่มได้ ดังนี้คือ

#### คดีฆ่าคนตาย

คดีประเภทนี้เกิดขึ้นในพื้นที่ของ สน.ที่อยู่ในเขตชั้นใน คือ สน.บางยี่เรือ บุพผาราม และสำเหร่รวมกันร้อยละ 35.72 และถ้ารวมเอา สน.บางขุนเทียนซึ่งเป็น สน.ที่มีพื้นที่ต่อเนื่องออกไปจะพบว่ามีเปอร์เซ็นต์ของคดีฆ่าคนตายเกือบครึ่งหนึ่งของ บก.น.ร.น. คือร้อยละ 46.95 ส่วนที่เหลือจะกระจายอยู่ใน สน.ที่ตัดออกมา ซึ่งมี สน.ราชบุรีระ บางกอกน้อย บางเขน ภาษีเจริญ และหลักสอง รวมกันร้อยละ 31.72 ส่วนกลุ่ม สน.ที่มีคดีน้อยสุดคือมีเปอร์เซ็นต์อยู่ระหว่างร้อยละ 0-5 นั้นเกือบทั้งหมดเป็น สน.ในเขตรอบนอกสุด คือ สน.ท่าข้าม ปากคลองสาน บางคอแหลม บางกอกใหญ่ บางเล่ารง บางพลัด ตลิ่งชัน และหนองแขมอีกร้อยละ 21.33 ส่วนกลุ่ม สน.ที่ไม่มีคดีเกิดขึ้นเลย ได้แก่ สน.บวรมงคล บางโพ และท่าพระ



### คดีทำร้ายร่างกาย

คดีประเภทนี้แบ่งกลุ่ม ส่น. ได้เป็น 3 กลุ่มใหญ่ ๆ คือ กลุ่มแรกได้แก่ ส่น. สำเหร่ และบางกอกน้อย มีคดีนี้มากกว่าร้อยละ 10 แต่เมื่อพิจารณาถึงความต่อเนื่องของพื้นที่โดยใช้เกณฑ์การแบ่งเป็น ส่น. ขึ้นในและนอก พบว่า ใน ส่น. ขึ้นในมีถึงร้อยละ 46.42 และเมื่อรวมเอา ส่น. บางขุนเทียน ซึ่งเป็น ส่น. ที่มีพื้นที่ครอบคลุมไปตามความยาวของถนนเพชรเกษม จำนวนของคดีดังกล่าวเพิ่มขึ้นถึงร้อยละ 56.10 ส่วนที่เหลือมีการกระจายอยู่ในพื้นที่ที่ติดต่อออกมาเป็น ส่น. กลุ่มที่ 2 ซึ่งประกอบด้วย ส่น. ราชบุรีบูรณะ บางพลัด ภาษีเจริญ และหลักสอง โดยมีคดีเกิดประมาณร้อยละ 5.10 ในแต่ละ ส่น. นอกจากนั้นคดีที่เหลืออีกประมาณร้อยละ 0-5 ของคดีทำร้ายร่างกายทั้งหมด พบว่าอยู่ในกลุ่ม ส่น. เหล่านี้ซึ่งได้แก่ ส่น. ท่าข้าม บางกอกใหญ่ ท่าพระ บางยี่เรือ ตลิ่งชัน และหนองแขม ส่วน ส่น. โนนแก้วเจ้าพระยานั้น ฝุดอยู่ในกลุ่มนี้เช่นกัน เว้นแต่ ส่น. บางคอแหลม ซึ่งไม่มีคดีนี้เกิดขึ้นเลย

### คดีข่มขืนและอนาจาร

ในพื้นที่ บก.น.ร. พบว่าสามารถแบ่งกลุ่ม ส่น. ตามจำนวนคดีที่เกิดขึ้นได้เป็น 3 กลุ่มใหญ่ ๆ คือ กลุ่มแรกเป็นกลุ่มที่มีคดีเกิดมากกว่าร้อยละ 10 ของคดีประเภทนี้ทั้งหมด ซึ่งได้แก่ ส่น. บุปผาราม สำเหร่ บางกอกน้อย บางพลัด และภาษีเจริญ ซึ่งมีจำนวนคดีรวมกันร้อยละ 55.67 ส่วนกลุ่มที่ 2 มีร้อยละ 5-10 ประกอบด้วย ส่น. บางขุนเทียน และหลักสอง ส่วนที่เป็น ส่น. ที่มีคดีเกิดร้อยละ 0-5 ทั้งสิ้น เว้นแต่ ส่น. บางคอแหลม บรมมงคล และบางโพ ซึ่งในคดีนี้ก็จะเห็นได้ว่าการเกิดของคดีไม่ได้มีลักษณะกระจุกตัวอยู่เฉพาะ ส่น. กลุ่มใดอย่างเด่นชัด แต่มีการกระจายโดยทั่วไปในพื้นที่กลุ่มที่มีคดีเกิดร้อยละ 0-5 นั้น มีทั้ง ส่น. ที่อยู่ในเขตขึ้นในและนอก กล่าวคือ ในเขตขึ้นในประกอบด้วย ส่น. บางยี่เรือ บางกอกใหญ่ และท่าพระ ส่วนนอกนั้นเป็น ส่น. ในชั้นนอก ซึ่งประกอบด้วย ส่น. ราชบุรีบูรณะ ท่าข้าม ปากคลองสาน

### คดีสังหารภัยโดยใช้กำลังประทุษร้าย

การสังหารภัยโดยวิธีนี้มากกว่าร้อยละ 50 เกิดขึ้นในพื้นที่ของ ส่น. ขึ้นใน ซึ่งได้แก่ ส่น. สำเหร่ บางกอกน้อย บุปผาราม และบางยี่เรือ ซึ่งส่วนใหญ่ในแต่ละ ส่น. มีคดีประเภทนี้มากกว่า

ร้อยละ 10 ของคติประเภทนี้ทั้งหมด ส่วน ส่วน. ที่มีคติน้อยลงมา ซึ่งมีคติดั้งแต่ร้อยละ 4-10 ของคติดังกล่าว ประกอบด้วย ส่วน. บางขุนเทียน ราชบุรีบูรณะ บางกอกใหญ่ ท่าพระ และบางพลัด ส่วน. เหล่านี้ เป็น ส่วน. ที่ตัดออกมาจาก ส่วน. ในเขตชั้นใน ส่วนกลุ่มสุดท้ายเป็นกลุ่มของ ส่วน. ที่มีคติดั้งแต่ร้อยละ 0-4 ของคติประเภทนี้ พบว่าเป็น ส่วน. ในเขตชั้นนอกทั้งหมด ซึ่งได้แก่ ส่วน. ท่าข้าม บางเล่ารง บางยี่ขัน ภาษีเจริญ หลักสอง หนองแขม และรวมทั้ง ส่วน. ทั้ง 4 ส่วน. ในแม่น้ำเจ้าพระยา

#### คติสักกรพยัโดยทั่วไป

คติประเภทนี้มีโอกาสเกิดขึ้นได้ง่าย ส่วน. ที่มีคติประเภทนี้สูงที่สุดได้แก่ ส่วน. บางกอกน้อย คือมีร้อยละ 16.34 ของคติทั้งหมด รองลงมาได้แก่ ส่วน. บุปผาราม ลำไทร และบางพลัด ซึ่งมีคติเป็นร้อยละ 10.51, 10.57 และ 10.05 ตามลำดับ ส่วนกลุ่มที่ 2 เป็นกลุ่ม ส่วน. ที่มีคติดั้งแต่ร้อยละ 5-10 ได้แก่ ส่วน. บางยี่เรือ บางขุนเทียน และราชบุรีบูรณะ ซึ่งเป็น ส่วน. ที่มีพื้นที่ต่อเนื่องมาจากกลุ่มแรก สำหรับในเขตรอบนอกและในแม่น้ำเจ้าพระยา ส่วน. ที่รับผิดชอบพื้นที่เหล่านี้จะมีคติดั้งแต่เพียงร้อยละ 0-5 ของคติสักกรพยัทั่วไปทั้งหมดของ บก.น.ธน. เท่านั้น

#### คติสักกรถยนต์

เป็นที่น่าสังเกตว่าในปัจจุบันคติประเภทนี้ได้เพิ่มขึ้นอย่างรวดเร็วในเขต บก.น.ธน. พบว่าในเขตชั้นในมีคติสักกรถยนต์รวมกันถึงร้อยละ 61.69 ส่วน. ดังกล่าวได้แก่ ส่วน. บางยี่เรือ บุปผาราม ลำไทร บางกอกน้อย บางกอกใหญ่ และท่าพระ ส่วนที่เหลืออีกประมาณร้อยละ 40 นั้น พบว่าเกิดขึ้นใน ส่วน. บางขุนเทียน ราชบุรีบูรณะ บางพลัด ภาษีเจริญ หลักสอง และหนองแขม ซึ่งเป็นเขตที่ต่อเนื่องจาก ส่วน. ในเขตชั้นในเสียร้อยละ 35.04 ส่วนที่เหลืออีกร้อยละ 3.27 เกิดขึ้นในพื้นที่รอบนอกทั้งหมด ซึ่งได้แก่ ส่วน. ท่าข้าม บางเล่ารง บางยี่ขัน ตลิ่งชัน และ ส่วน. ในแม่น้ำเจ้าพระยา ซึ่งไม่มีคติประเภทนี้เกิดขึ้นเลย

#### คติสักกรถจักรยานยนต์

คตินี้ก็เช่นเดียวกับการสักกรถยนต์พบว่าร้อยละ 79.52 เกิดขึ้นใน ส่วน. ในเขตชั้นใน โดยเฉพาะอย่างยิ่ง ส่วน. บุปผาราม แห่งเดียวมีคติประเภทนี้ถึง 56 คติใน 116 คติ หรือคิดเป็นร้อยละ 33.73 ของคติทั้งหมด ส่วนที่เหลืออีกประมาณร้อยละ 20 กระจายอยู่โดยทั่วไปใน ส่วน. ต่าง ๆ

ตั้งนี้คือ ส่น.บางขุนเทียน ร้อยละ 2.41 ราชบุรีร้อยละ 5.42 บางพลัด ร้อยละ 3.61 บางยี่ขันและตลิ่งชัน มีจำนวนคดีเท่ากันคือร้อยละ 1.81 ส่น.ภาษีเจริญ 4.22 ส่วนที่เหลืออีก ร้อยละ 1.2 เป็นของ ส่น.หลักสองและหนองแขม ส่น.ละเท่า ๆ กัน ส่วน ส่น.บางเล่ารง และ ส่น.ในแม่น้ำเจ้าพระยา ไม่มีคดีประเภทนี้เกิดขึ้นเลย

#### คดีความผิดเกี่ยวกับทรัพย์

พบว่าคดีดังกล่าวประมาณครึ่งหนึ่งของทั้งหมดเกิดใน ส่น. 3 แห่ง คือ ส่น.บุปผาราม สำเหร่ และบางกอกน้อย คือ เกิดมากกว่าร้อยละ 10 ของคดีทั้งหมดในแต่ละ ส่น.ส่วนกลุ่มที่ 2 ซึ่งมีคดีเกิดตั้งแต่ร้อยละ 5-10 ได้แก่ ส่น.บางยี่เรือ บางขุนเทียน บางพลัด ภาษีเจริญ และหลักสอง ส่วนกลุ่มสุดท้ายได้แก่กลุ่ม ส่น.ที่มีคดีตั้งแต่ร้อยละ 0-5 ได้แก่ ส่น.ราชบุรีร้อยละ ทำข้าม บางคอแหลม บางโพ บางกอกใหญ่ ท่าพระ บางเล่ารง บางยี่ขัน ตลิ่งชัน และหนองแขม ส่วน ส่น.ปากคลองสาน และบวรมงคล ไม่มีคดีประเภทนี้เกิดขึ้นเลย

#### คดีเพลิงไหม้

คดีประเภทนี้พบว่าประมาณร้อยละ 70 เกิดใน ส่น.บางยี่เรือ บุปผาราม สำเหร่ บางขุนเทียน และภาษีเจริญ รวมกัน ซึ่งในแต่ละ ส่น.ดังกล่าวมีคดีเพลิงไหม้มากกว่าร้อยละ 10 ของคดีเพลิงไหม้ใน บก.น.รณ.ส่วน ส่น.ในกลุ่มที่ 2 ซึ่งมีจำนวนคดีตั้งแต่ร้อยละ 5-10 ของคดีทั้งหมดได้แก่ ส่น.ราชบุรีร้อยละ กับบางพลัด ที่เหลือเป็นกลุ่ม ส่น.ที่มีคดีเพลิงไหม้เกิดขึ้นตั้งแต่ร้อยละ 0-5 ยกเว้น ส่น.ท่าพระ บางยี่ขัน และหนองแขม

#### คดียาเสพติด

จะเห็นได้ว่าในปัจจุบันคดียาเสพติดกำลังเพิ่มขึ้นอย่างรวดเร็วพบว่า ส่น.บางกอกน้อย เป็นพื้นที่ที่มีคดียาเสพติดสูงสุดคือร้อยละ 23.40 รองลงมาได้แก่ ส่น.สำเหร่ บุปผาราม และบางยี่เรือ คือมีจำนวนคดีเป็นร้อยละ 18.30, 14.66 และ 12.23 ตามลำดับ และคิดเป็นกลุ่ม ส่น.ที่มีคดีมากกว่าร้อยละ 10 ของคดียาเสพติดทั้งหมดส่วนในกลุ่มที่ 2 มีจำนวนคดีตั้งแต่ร้อยละ 5-10 ได้แก่ ส่น.บางขุนเทียน และบางกอกใหญ่ คือมีร้อยละ 7.29 และ 8.18 ตามลำดับ ส่วนที่เหลือเป็นกลุ่มที่มีคดีเกิดตั้งแต่ร้อยละ 0-5 เท่านั้น

### คดีการพนัน

คดีการพนันเป็นคดีที่มีสถิติสูงสุด ส่น.บางยี่เรือ เป็น ส่น.ที่มีเปอร์เซ็นต์ของคดีนี้สูงสุด คือร้อยละ 10.66 รองลงมาได้แก่ ส่น.สำเหร่ บางกอกน้อย และบุปผาราม คือมีจำนวนคดีเป็นร้อยละ 10.55, 9.80 และ 8.83 ตามลำดับ กลุ่มที่ 2 เป็นกลุ่มที่มีคดีเกิดขึ้นตั้งแต่ร้อยละ 5-7 มี 4 ส่น.คือ บางขุนเทียน ราชบุรีบูรณะ ภาษีเจริญ และหลักสอง นอกจากนั้นเป็นกลุ่มที่ 3 ซึ่งมีคดีเกิดขึ้นร้อยละ 0-5 ของคดีการพนันทั้งหมดรวมทั้ง ส่น.ในแม่น้ำเจ้าพระยาด้วยเช่นกัน

### คดีการค้าประเวณี

ในพื้นที่ของ บก.น.รณ. พบว่ามีคดีประเภทนี้ค่อนข้างมาก ซึ่งทั้งนี้เป็นการเก็บข้อมูลจากแผนสถิติของ บข.น.พบว่าในปีนี้มีคดีดังกล่าวเพียง 11 คดี เกิดขึ้นใน ส่น.บุปผารามรวม 7 คดี สำเหร่ 2 คดี ที่เหลือเกิดขึ้นใน ส่น.บางยี่เรือ และบางพลัด ส่น.ละ 1 คดี ส่น.อื่น ๆ ไม่มีสถิติของคดีประเภทนี้แต่อย่างใด

### คดีเข็ค

ยอดรวมของคดีเข็คในปี 2517 มีจำนวนเพียง 78 คดี ส่น.ที่มีคดีนี้สูงสุดได้แก่ ส่น.บุปผาราม มี 16 คดี หรือคิดเป็นร้อยละ 20.51 รองลงมาได้แก่ ส่น.บางยี่เรือ บางขุนเทียน หลักสอง ภาษีเจริญ และสำเหร่ ซึ่งมีคดีเป็นร้อยละ 15.39, 12.82 10.26 และ 10.26 ตามลำดับ ส่วน ส่น.ที่มีคดีประเภทนี้ไม่เกินร้อยละ 10 ของคดีเข็คทั้งหมด ได้แก่ ส่น.ราชบุรีบูรณะ บางกอกน้อย ท่าพระ บางเล่ารง บางพลัด และบางยี่ขัน ส่วน ส่น.ที่เหลือซึ่งรวมทั้ง ส่น.ในแม่น้ำเจ้าพระยา เป็นกลุ่ม ส่น.ที่ไม่มีคดีประเภทนี้เกิดขึ้นแต่อย่างใด

### คดีจราจร

ในพื้นที่นี้เป็นการพิจารณาจากคดีอุบัติเหตุจราจรเท่านั้น โดยใช้ข้อมูลจาก บก.จร. จากสถิติพบว่า ส่น.ที่มีคดีมากกว่าร้อยละ 10 ของคดีจราจรทั้งหมดได้แก่ ส่น.บุปผาราม และ บางกอกน้อย คือมีคดีคิดเป็นร้อยละ 21.86 และ 20.43 กลุ่มที่ 2 เป็นกลุ่มของ ส่น.ที่มีคดีจราจรระหว่างร้อยละ 10-20 ซึ่งมี ส่น.บางยี่เรือเพียง ส่น.เดียว ส่วน ส่น.ที่เหลือยกเว้น ส่น.ในแม่น้ำเจ้าพระยา มีคดีจราจรเกิดอยู่ระหว่างร้อยละ 0-10 ของคดีจราจรทั้งหมด

การศึกษาดังกล่าวข้างต้นเป็นเพียงการพิจารณาการเกิดคดีแต่ละประเภทในแต่ละ  
 ล่น. โดยทั่ว ๆ ไปเท่านั้น ไม่ได้ศึกษาถึงด้านสาเหตุแต่อย่างใด ทั้งนี้เพราะสาเหตุของการเกิดคดีนั้น  
 เป็นเรื่องที่ต้องศึกษากันอีกเรื่องหนึ่ง ซึ่งอาจมีตัวแปรหลายตัวเป็นองค์ประกอบเข้าด้วยกัน แต่ในที่นี้  
 จะเห็นได้ว่า การเกิดของคดีแต่ละประเภทนั้นจะมีจำนวนสูงสุดอยู่ใน ล่น. บาง ล่น. เท่านั้นเอง โดยที่  
 ล่น. นั้น ๆ มีจำนวนคดีที่เกิดขึ้นสูงสุดเกือบทุกประเภทเมื่อเปรียบเทียบกับ ล่น. อื่น ๆ ล่น. ดังกล่าวได้แก่  
 ล่น. ลำาหร่ ซึ่งเป็น ล่น. ที่มีคดีเกือบทุกประเภทเกิดมากที่สุด รองลงมาได้แก่ ล่น. บุปผาราม และ  
 บางกอกน้อย ดังจะเห็นได้ดังนี้คือ (ดูแผนทที่ 12 ประกอบ) คดีที่เกิดขึ้นสูงสุดใน ล่น. ลำาหร่

|                                 |              |                                  |
|---------------------------------|--------------|----------------------------------|
| 1. ชำคนตาย                      | ร้อยละ 18.37 | ของคดีทั้งหมด (ในประเภทเดียวกัน) |
| 2. ทำร้ายร่างกาย                | ร้อยละ 12.46 | ของคดีทั้งหมด (ในประเภทเดียวกัน) |
| 3. สักทศพโดยไข้ก่าส่งประทุษร้าย | ร้อยละ 16.37 | ของคดีทั้งหมด (ในประเภทเดียวกัน) |
| 4. สักรถยนต์                    | ร้อยละ 16.36 | ของคดีทั้งหมด (ในประเภทเดียวกัน) |
| 5. เพลงไหม้                     | ร้อยละ 17.95 | ของคดีทั้งหมด (ในประเภทเดียวกัน) |
| 6. การพนัน                      | ร้อยละ 10.57 | ของคดีทั้งหมด (ในประเภทเดียวกัน) |

คดีที่เกิดขึ้นสูงสุดใน ล่น. บุปผาราม

|                           |              |                                  |
|---------------------------|--------------|----------------------------------|
| 1. สักรถจักรยานยนต์       | ร้อยละ 33.73 | ของคดีทั้งหมด (ในประเภทเดียวกัน) |
| 2. ความผิดเกี่ยวกับทรัพย์ | ร้อยละ 24.32 | ของคดีทั้งหมด (ในประเภทเดียวกัน) |
| 3. ค้ำประเวณี             | ร้อยละ 63.64 | ของคดีทั้งหมด (ในประเภทเดียวกัน) |
| 4. เฮ็ค                   | ร้อยละ 20.51 | ของคดีทั้งหมด (ในประเภทเดียวกัน) |
| 5. จราจร                  | ร้อยละ 21.86 | ของคดีทั้งหมด (ในประเภทเดียวกัน) |

คดีที่เกิดขึ้นสูงสุดใน ล่น. บางกอกน้อย

|                  |              |                                  |
|------------------|--------------|----------------------------------|
| 1. ช่มชืน, อนาคต | ร้อยละ 11.86 | ของคดีทั้งหมด (ในประเภทเดียวกัน) |
| 2. สักทศพทั่วไป  | ร้อยละ 16.34 | ของคดีทั้งหมด (ในประเภทเดียวกัน) |
| 3. ยาเสพติด      | ร้อยละ 23.40 | ของคดีทั้งหมด (ในประเภทเดียวกัน) |



จะเห็นว่าคดีทั้ง 14 ประเภทนี้ จำนวนคดีที่สูงสุดแต่ละประเภทยังคงอยู่ในพื้นที่รับผิดชอบของ ส.ท.ทั้ง 3 แห่งดังกล่าว โดยเฉพาะอย่างยิ่ง ส.ท.ลำพูน มียอดคดีสูงสุดถึง 6 ประเภท รองลงมาได้แก่ ส.ท.บุพผารามมี 5 ประเภท และ ส.ท.บางกอกน้อยมี 3 ประเภท ที่เหลือ และเป็นที่น่าสังเกตว่าในพื้นที่ใดมีคดีสักทรพย์โดยทั่ว ๆ ไปสูง สถิติคดีเกี่ยวกับยาเสพติดสูงด้วยเช่นเดียวกัน ดังเช่น ส.ท.บางกอกน้อย บุพผาราม บางอีเรือ ลำพูน และบางขุนเทียน เป็นต้น และเมื่อพิจารณาถึงด้านที่ตั้งของ ส.ท.ต่าง ๆ ในผังรูปพบว่า ในเขตชั้นในของพื้นที่นั้นสามารถแยกกลุ่มของ ส.ท.ที่มีเปอร์เซ็นต์ของจำนวนอาชญากรรมสูงได้เป็น 2 บริเวณด้วยกันคือ

1. พื้นที่ของกลุ่ม ส.ท.บางอีเรือ บุพผาราม และลำพูน
2. พื้นที่ของ ส.ท.บางกอกน้อย

การแยกพื้นที่ออกเป็น 2 ส่วนดังกล่าวก็เพื่อแสดงให้เห็นถึงกลุ่มของ ส.ท.ที่มียอดของคดีรวมสูงหรือพื้นที่ที่มีอาชญากรรมสูงของ บก.น.ธ. ทั้งนี้เพราะ ส.ท.บางอีเรือ บุพผาราม และลำพูน นั้นมีพื้นที่ต่อเนื่องกัน ส่วน ส.ท.บางกอกน้อย นั้นขาดความต่อเนื่องกับ ส.ท.ทั้ง 3 ดังกล่าวข้างต้น ทั้งนี้เพราะมีพื้นที่ ส.ท.ท่าพระ และบางกอกใหญ่ เป็นตัวกั้นไว้ และในปี ส.ท.ท่าพระ และบางกอกใหญ่ มีจำนวนคดีรวมไม่มากนัก คือมีเพียงร้อยละ 4.73 และ 3.42 ตามลำดับ ดังนั้นจะเห็นได้ว่าการพิจารณาจำนวนคดีที่เกิดขึ้นในแต่ละ ส.ท. โดยใช้จำนวนคดีจริงนั้น อาจทำให้เกิดความคลาดเคลื่อนได้ ทั้งนี้เพราะในกรณีดังกล่าวในแต่ละพื้นที่ต่างก็มีตัวแปรต่าง ๆ มากมาย โดยเฉพาะอย่างยิ่งตัวแปรทางด้านประชากรและพื้นที่ ซึ่งมีผลต่อการเกิดคดีโดยตรง ดังนั้นการเปรียบเทียบโดยอาศัยความหนาแน่นของคดีต่อพื้นที่ ซึ่งอาศัยจำนวนคดีที่เกิดขึ้นบนพื้นที่ 1 ตารางกิโลเมตร จะทำให้การเปรียบเทียบลักษณะทั่ว ๆ ไปของการเกิดคดีได้ถูกต้องเป็นธรรมและชัดเจนยิ่งขึ้น เพราะการเกิดคดีใน ส.ท.ต่าง ๆ ก็มีฐานอันเดียวกัน คือ คดีต่อพื้นที่ 1 ตร.กม. นั้นเองซึ่งพิจารณาได้ดังนี้คือ

### 3.2 ความหนาแน่นของคดีปี พ.ศ. 2517 (ดูตารางที่ 4 และแผนที่ 17 ประกอบ)

การคำนวณหาความหนาแน่นของคดีต่อพื้นที่เป็นการนำเอาจำนวนคดีที่เกิดขึ้นบนพื้นที่ในแต่ละ ส.ท.หารด้วยพื้นที่ของ ส.ท. แต่ละแห่งก็จะได้อัตราการเกิดคดีบนพื้นที่ 1 ตร.กม. หรือกล่าวได้ว่า

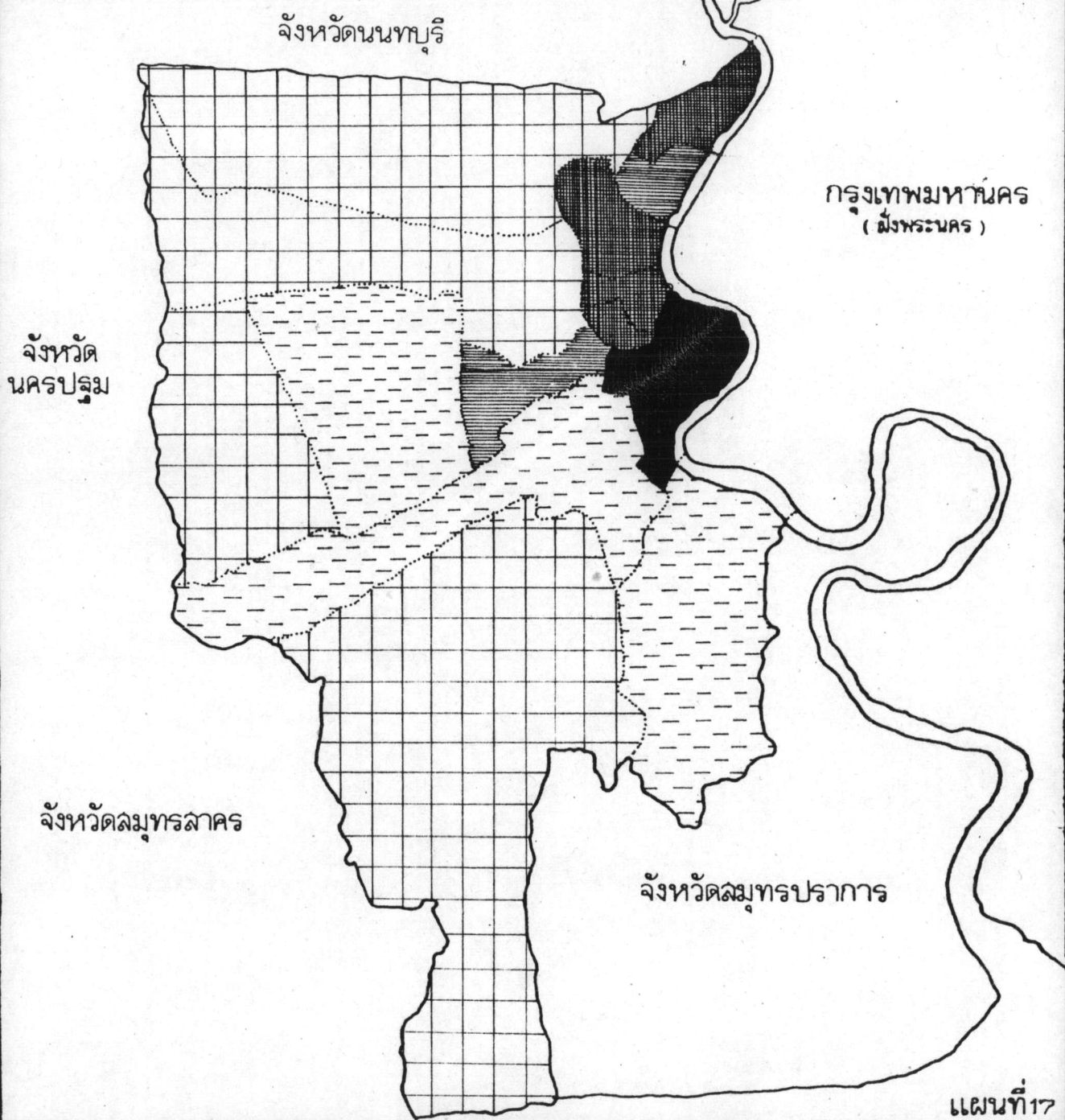
ตารางที่ 4 คัดและความหนาแน่นคัตแต่ละประเภทในเขต บก.น.ธ. 2517

| ลำดับ | ล้น./พท. (กม. <sup>2</sup> ) | จำนวนคต | ประทุษร้าย | ชมพู<br>อนาคาร | สีทรี<br>รุนแรง | สีทรี<br>ทั่วไป | สี<br>รถยนต์ | สี<br>จักรยานยนต์ | ความ<br>มืด<br>ต่อทรี | เพลิง<br>ไหม้ | ยา<br>เสพติด | การ<br>พนัน | ประ<br>เวณี | เฮ<br>็ค | จ<br>ราจร | รวม     |
|-------|------------------------------|---------|------------|----------------|-----------------|-----------------|--------------|-------------------|-----------------------|---------------|--------------|-------------|-------------|----------|-----------|---------|
| 1     | บางอีเหอ 3.922               | 6       | 50         | 9              | 37              | 170             | 23           | 19                | 43                    | 6             | 151          | 320         | 1           | 12       | 77        | 924     |
|       |                              | 1.529   | 12.748     | 2.294          | 9.433           | 43.345          | 5.864        | 4.844             | 10.963                | 1.529         | 38.500       | 81.591      | 0.254       | 3.059    | 19.632    | 235.594 |
| 2     | บุปผาราม 3.904               | 11      | 57         | 22             | 77              | 249             | 32           | 56                | 117                   | 5             | 181          | 265         | 7           | 16       | 153       | 1,248   |
|       |                              | 2.817   | 14.600     | 5.635          | 19.723          | 63.780          | 8.196        | 14.344            | 29.969                | 1.280         | 46.362       | 67.879      | 1.793       | 4.098    | 39.190    | 319.672 |
| 3     | ลำไทร 7.478                  | 18      | 85         | 21             | 101             | 274             | 35           | 29                | 69                    | 7             | 226          | 317         | 2           | 8        | 45        | 1,237   |
|       |                              | 2.407   | 11.366     | 2.808          | 13.506          | 36.640          | 4.680        | 3.878             | 9.227                 | 0.936         | 30.221       | 42.391      | 0.267       | 1.069    | 6.017     | 165.418 |
| 4     | บางขุนเทียน 42.851           | 11      | 66         | 13             | 42              | 162             | 13           | 4                 | 32                    | 5             | 96           | 230         | -           | 10       | 15        | 693     |
|       |                              | 0.256   | 1.540      | 0.303          | 0.980           | 3.780           | 0.303        | 0.093             | 0.746                 | 0.116         | 2.100        | 5.367       | -           | 0.233    | 0.350     | 16.172  |
| 5     | ราชบุรี 39.945               | 6       | 48         | 6              | 44              | 20              | 13           | 9                 | 10                    | 3             | 19           | 225         | -           | 2        | 40        | 626     |
|       |                              | 0.150   | 1.201      | 0.150          | 1.101           | 5.031           | 0.325        | 0.225             | 0.250                 | 0.075         | 0.475        | 5.632       | -           | 0.050    | 1.001     | 15.672  |
| 6     | ท่าข้าม 138.011              | 2       | 9          | 2              | 4               | 24              | 2            | -                 | 4                     | 1             | 9            | 35          | -           | -        | 11        | 103     |
|       |                              | 0.014   | 0.065      | 0.014          | 0.028           | 0.173           | 0.014        | -                 | 0.028                 | 0.007         | 0.065        | 0.253       | -           | -        | 0.079     | 0.746   |
| 7     | ปากคลองสาน 6.104             | 3       | 9          | 1              | 7               | 10              | -            | -                 | -                     | -             | 14           | 159         | -           | -        | -         | 203     |
|       |                              | 0.491   | 1.474      | 0.164          | 1.147           | 1.638           | -            | -                 | -                     | -             | 2.294        | 26.048      | -           | -        | -         | 33.257  |
| 8     | บางคอแหลม 1.060              | 3       | -          | -              | 2               | 11              | -            | -                 | 1                     | -             | -            | 18          | -           | -        | -         | 35      |
|       |                              | 2.830   | -          | -              | 1.887           | 10.377          | -            | -                 | 0.943                 | -             | -            | 16.981      | -           | -        | -         | 33.019  |
| 9     | บรมมหาราช 1.265              | -       | 2          | -              | 2               | 8               | -            | -                 | -                     | -             | 1            | 5           | -           | -        | -         | 18      |
|       |                              | -       | 1.581      | -              | 1.581           | 6.324           | -            | -                 | -                     | -             | 0.791        | 3.953       | -           | -        | -         | 14.229  |
| 10    | บางโพ 2.103                  | -       | 2          | -              | 3               | 13              | -            | -                 | 3                     | -             | 2            | 11          | -           | -        | -         | 34      |
|       |                              | -       | 0.951      | -              | 1.427           | 6.182           | -            | -                 | 1.427                 | -             | 0.951        | 5.231       | -           | -        | -         | 16.167  |



ตารางที่ 4 (ต่อ)

| ลำดับ | ล้น.พท. (กม. <sup>2</sup> ) | ฆ่าคนตาย | ประทุษร้าย | ข่มขืน<br>อนาจาร | ลักทรัพย์<br>จุนแรง | ลักทรัพย์<br>ทั่วไป | ลัก<br>รถเข็น | ลักรถ<br>จักรยานยนต์ | ความคิด<br>ตอกรัก | เพลิงไหม้ | ยาเสพติด | การพนัน | ประเวณี | เฮ็ด  | จราจร  | รวม     |
|-------|-----------------------------|----------|------------|------------------|---------------------|---------------------|---------------|----------------------|-------------------|-----------|----------|---------|---------|-------|--------|---------|
| 1     | บางกอกน้อย 10.352           | 8        | 73         | 23               | 94                  | 387                 | 27            | 17                   | 52                | 1         | 289      | 294     | -       | 5     | 143    | 1,414   |
|       |                             | 0.772    | 7.051      | 2.221            | 9.080               | 37.384              | 2.608         | 1.642                | 5.119             | 0.096     | 27.917   | 28.400  | -       | 0.482 | 13.813 | 136.591 |
| 2     | บางกอกใหญ่ 3.743            | 2        | 33         | 9                | 27                  | 81                  | 9             | 8                    | 16                | 1         | 101      | 141     | -       | -     | 42     | 470     |
|       |                             | 0.534    | 8.816      | 2.404            | 17.213              | 21.640              | 2.404         | 2.137                | 4.274             | 0.267     | 26.983   | 37.670  | -       | -     | 11.220 | 125.568 |
| 3     | ท่าพระ 2.365                | -        | 18         | 8                | 33                  | 80                  | 6             | 3                    | 9                 | -         | 16       | 114     | -       | 2     | 49     | 338     |
|       |                             | -        | 7.610      | 3.382            | 13.953              | 33.826              | 2.536         | 1.268                | 3.805             | -         | 6.765    | 48.202  | -       | 0.845 | 20.718 | 142.918 |
| 4     | บางเสี้ยว 47.688            | 2        | 22         | 6                | 13                  | 52                  | 1             | -                    | 7                 | 1         | 15       | 80      | -       | 1     | 3      | 203     |
|       |                             | 0.041    | 0.461      | 0.125            | 0.272               | 1.090               | 0.200         | -                    | 0.146             | 0.020     | 0.314    | 1.677   | -       | 0.020 | 0.062  | 4.257   |
| 15    | บางพลัด 6.076               | 3        | 46         | 21               | 32                  | 238                 | 13            | 6                    | 38                | 3         | 33       | 153     | 1       | 3     | 28     | 618     |
|       |                             | 0.498    | 7.570      | 3.456            | 5.266               | 39.170              | 2.139         | 0.987                | 6.254             | 0.493     | 5.431    | 25.181  | 0.164   | 0.493 | 4.608  | 101.722 |
| 16    | บางเขิน 4.409               | 6        | 18         | 7                | 18                  | 84                  | 4             | 3                    | 10                | -         | 46       | 108     | -       | 1     | 2      | 307     |
|       |                             | 1.360    | 4.082      | 1.587            | 4.082               | 19.051              | 0.907         | 0.660                | 2.268             | -         | 10.433   | 24.495  | -       | 0.226 | 0.453  | 69.630  |
| 17    | ตลิ่งชัน 49.400             | 3        | 25         | 5                | 8                   | 57                  | -             | 3                    | 6                 | 1         | 4        | 52      | -       | -     | 1      | 165     |
|       |                             | 0.060    | 0.506      | 0.101            | 0.161               | 1.153               | -             | 0.060                | 0.121             | 0.020     | 0.080    | 1.052   | -       | -     | 0.020  | 3.340   |
| 18    | ภาษีเจริญ 8.911             | 5        | 47         | 21               | 29                  | 92                  | 16            | 7                    | 29                | 4         | 17       | 218     | -       | 8     | 63     | 556     |
|       |                             | 0.561    | 5.274      | 2.356            | 3.254               | 10.324              | 1.795         | 0.785                | 3.254             | 0.448     | 1.907    | 24.464  | -       | 0.897 | 7.069  | 62.394  |
| 19    | หลักสอง 36.854              | 6        | 56         | 12               | 26                  | 105                 | 11            | 1                    | 33                | 1         | 17       | 217     | -       | 10    | 25     | 520     |
|       |                             | 0.162    | 1.519      | 0.325            | 0.705               | 2.845               | 0.298         | 0.027                | 0.895             | 0.027     | 0.461    | 5.888   | -       | 0.271 | 0.678  | 14.110  |
| 20    | หนองแขม 40.675              | 3        | 16         | 8                | 18                  | 70                  | 9             | 1                    | 1                 | -         | 4        | 38      | -       | -     | 3      | 171     |
|       |                             | 0.073    | 0.393      | 0.196            | 0.442               | 1.720               | 0.221         | 0.024                | 0.024             | -         | 0.098    | 0.934   | -       | -     | 0.073  | 0.238   |
| รวม   | บก.น.จน. 457.116            | 98       | 682        | 194              | 617                 | 2,368               | 214           | 166                  | 481               | 39        | 1,235    | 3,000   | 11      | 78    | 700    | 9,883   |
|       |                             | 0.214    | 1.492      | 0.424            | 1.350               | 5.180               | 0.468         | 0.363                | 1.052             | 0.085     | 2.702    | 6.562   | 0.024   | 0.171 | 1.531  | 21.620  |



แผนที่ที่ 17

แสดง ความหนาแน่นของคดีระดับสถานีตำรวจนครบาล พ.ศ. 2517

|  |             |                     |
|--|-------------|---------------------|
|  | 150 - 300   | คดีต่อตารางกิโลเมตร |
|  | 100 - 150   | "                   |
|  | 50 - 100    | "                   |
|  | 10 - 50     | "                   |
|  | น้อยกว่า 10 | "                   |



2 1 0 2 กม.

— กรุงเทพมหานคร (ฝั่งธนบุรี)

..... สถานีตำรวจนครบาล

~ แม่น้ำ

$$\text{ความหนาแน่นของคต} = \frac{\text{จำนวนคตที่เกิดขึ้น (คต)}}{\text{พื้นที่ ส่น. (ตร.กม.)}} \quad \text{คต/ตารางกิโลเมตร}$$

จากตารางพบว่า ลักษณะโดยส่วนรวมของ บค.น.รณ. นั้นมีจำนวนคตเกิดขึ้นโดยเฉลี่ย 21,620 คต/ตร.กม. ซึ่งเป็นภาครคตรวมเอาพื้นที่แม่น้ำเจ้าพระยาเข้าไปด้วย แต่เมื่อหักพื้นที่แม่น้ำออกไปพบว่าความหนาแน่นของคตจะเปลี่ยนไปเพียงเล็กน้อย คือเพิ่มขึ้นเป็น 22,130 คต/ตร.กม. ซึ่งจากวิธีดังกล่าวถ้าแยกเป็นราย ส่น. จะพบว่าในแต่ละ ส่น. จะมีความหนาแน่นของคตที่ต่างกันออกไปอย่างชัดเจน ทั้งในแต่ละประเภทและยอดคตรวมในพื้นที่จะพิจารณาจากยอดคตรวมเท่านั้น จะพบว่า ส่น.บุปผารามมีความหนาแน่นของคตรวมสูงสุด คือ 319,627 คต/ตร.กม. ส่วน ส่น.หนองแขม มีความหนาแน่นคตน้อยที่สุด คือ 0.233 คต/ตร.กม. ส่วน ส่น.ที่มีความหนาแน่นคตเป็นลำดับ 2 และ 3 ได้แก่ ส่น.บางยี่เรือ และสำเหร่ คือมีคต 235,894 และ 165,419 คต/ตร.กม. ตามลำดับ ซึ่งเมื่อแบ่งกลุ่มเป็นกลุ่ม ส่น. ตามความหนาแน่นคตจะแบ่งได้เป็น 5 กลุ่มดังนี้คือ

- |            |         |           |                                                                                           |
|------------|---------|-----------|-------------------------------------------------------------------------------------------|
| กลุ่มที่ 1 | 150-300 | คต/ตร.กม. | ประกอบด้วย ส่น.บุปผาราม บางยี่เรือ และสำเหร่                                              |
| กลุ่มที่ 2 | 100-150 | คต/ตร.กม. | ประกอบด้วย ส่น.ท่าพระ บางกอกน้อย บางกอกใหญ่ และบางพลัด                                    |
| กลุ่มที่ 3 | 50-100  | คต/ตร.กม. | ประกอบด้วย ส่น.บางยี่ขัน และภาษีเจริญ                                                     |
| กลุ่มที่ 4 | 10-50   | คต/ตร.กม. | ประกอบด้วย ส่น.ปากคลองลำาน บางคอแหลม บางขุนเทียน<br>บางโพ ราชบุรีบูรณะ บวรมงคล และหลักสอง |
| กลุ่มที่ 5 | 0-10    | คต/ตร.กม. | ประกอบด้วย ส่น.บางเล่ารง ตลิ่งชัน ท่าข้าม และหนองแขม                                      |

จากการแบ่งกลุ่ม ส่น. ที่มีความหนาแน่นคตขนาดใกล้เคียงกันเป็นกลุ่มเดียวกัน พบว่ากลุ่มที่ 1 นั้นเป็นกลุ่ม ส่น.ที่อยู่ด้านในสุดของฝั่งธนบุรี ส่วนกลุ่มที่ 2 นั้นเป็น ส่น.ที่อยู่ถัดขึ้นมาทางตอนเหนือ โดยมี 4 ส่น.ด้วยกัน แม้จะมีพื้นที่ของ ส่น.บางยี่ขัน จะเป็นตัวแทรกอยู่ด้วยก็ตาม ส่น.บางยี่ขัน ก็อยู่ในกลุ่มที่ 3 ซึ่งมีความหนาแน่นคตรองลงมาจาก 4 ส่น.ดังกล่าวข้างต้น ซึ่งในกลุ่มที่ 3 นี้ประกอบด้วย ส่น.เพียง 2 แห่งเท่านั้น คือ ส่น.บางยี่ขัน และภาษีเจริญ และเมื่อพิจารณาต่อมาในพื้นที่รอบนอกจะพบว่า ส่น.ที่อยู่ถัดออกมาโดยรอบรวมทั้ง ส่น.ในแม่น้ำเจ้าพระยา เป็นกลุ่ม ส่น.ที่มีความหนาแน่นเกือบ

น้อยสุด คือ 10-50 คดี/ตร.กม. ส่วนกลุ่มสุดท้ายซึ่งมีความหนาแน่นของคดีต่อยี่ลู่ดคือ มี 0-10 คดี/ตร.กม. นั้นเป็น ส่น.ที่อยู่รอบนอกลู่ดและมีพื้นที่ขนาดใหญ่และคดีเกิดจริงพบว่ามีน้อยมาก เมื่อเทียบเป็นความหนาแน่น ก็ยังมีค่าน้อยลงไปอีก ซึ่งกล่าวได้ว่าเมื่อเปรียบเทียบกันระหว่างกลุ่มที่ 1 และ 5 แล้วกลุ่มที่ 1 จะมีมากกว่าถึง 70 เท่าของกลุ่มที่ 5 ซึ่งความแตกต่างของความหนาแน่นของคดีต่อพื้นที่ดังกล่าวอาจมีประโยชน์ในการวางแผนป้องกันอาชญากรรมได้อีกด้านหนึ่ง ความหนาแน่นคดีของ ส่น.ต่าง ๆ ในปี 2517 นั้นอาจเรียงลำดับจากมากไปหาน้อยได้ดังนี้

|                     |         |            |
|---------------------|---------|------------|
| 1. ส่น.บุปผาราม     | 319.672 | คดี/ตร.กม. |
| 2. ส่น.บางยี่เรือ   | 235.594 | คดี/ตร.กม. |
| 3. ส่น.สำเหร่       | 165.420 | คดี/ตร.กม. |
| 4. ส่น.ท่าพระ       | 142.918 | คดี/ตร.กม. |
| 5. ส่น.บางกอกน้อย   | 136.591 | คดี/ตร.กม. |
| 6. ส่น.บางกอกใหญ่   | 125.568 | คดี/ตร.กม. |
| 7. ส่น.บางพลัด      | 101.712 | คดี/ตร.กม. |
| 8. ส่น.บางยี่ขัน    | 69.630  | คดี/ตร.กม. |
| 9. ส่น.ภาษีเจริญ    | 62.394  | คดี/ตร.กม. |
| 10. ส่น.ปากคลองสำน  | 33.257  | คดี/ตร.กม. |
| 11. ส่น.บางคอแหลม   | 33.019  | คดี/ตร.กม. |
| 12. ส่น.บางขุนเทียน | 16.172  | คดี/ตร.กม. |
| 13. ส่น.บางโพ       | 16.167  | คดี/ตร.กม. |
| 14. ส่น.ราษฎร์บูรณะ | 15.627  | คดี/ตร.กม. |
| 15. ส่น.บวรมงคล     | 14.229  | คดี/ตร.กม. |
| 16. ส่น.หลักล่อง    | 14.110  | คดี/ตร.กม. |
| 17. ส่น.บางเล่ารง   | 4.257   | คดี/ตร.กม. |
| 18. ส่น.ตลิ่งชัน    | 3.340   | คดี/ตร.กม. |

- |                 |                  |
|-----------------|------------------|
| 19. ส่น.ท่าข้าม | 0.746 คดี/ตร.กม. |
| 20. ส่น.หนองแขม | 0.746 คดี/ตร.กม. |

ส่วนความหนาแน่นของคดีในแต่ละประเภทนั้นพบว่าจะมีความหนาแน่นสูงในเขต ส่น. ขึ้นในและค้อย ๆ ถัดออกมาในเขตรอบนอกทั้ง 14 ประเภท ดังเช่นคดีสักทศพยทั่วไปพบว่ามีความหนาแน่นสูงที่สุดใน ส่น.บุปผาราม หรือ 63.73 คดี/ตร.กม. นอกจากนั้นพบว่าใน ส่น.บางยี่เรือ สำหระ บางกอกน้อย ท่าพระ และบางพลัด ต่างก็มีคดีนี้มากกว่า 30 คดี/ตร.กม. และเมื่อพิจารณาในเขต ส่น.ที่อยู่รอบนอกออกไปจะเห็นได้ว่า ส่น.ที่มีความหนาแน่นคดีนี้น้อยสุดได้แก่ ส่น.ท่าข้าม มี 0.173 คดี/ตร.กม. บางเล่ารง 1.090 คดี/ตร.กม. ตลิ่งชัน 1.153 คดี/ตร.กม. และ หนองแขมมี 1.720 คดี/ตร.กม. เป็นต้น ส่วนคดีประเภทอื่น ๆ ก็อาจกล่าวได้ไปในทำนองเดียวกัน

### 3.3 คดีในปี พ.ศ.2522 ของ บก.น.รณ. (ดูตารางที่ 5 และแผนที่ 18-19 ประกอบ)

ในปีนี้ บก.น.รณ. มีจำนวน ส่น.เพิ่มขึ้นอีก 7 ส่น.คือ

- |                    |        |                 |
|--------------------|--------|-----------------|
| 1. ส่น.ตลาดพลู     | แยกจาก | ส่น.บางยี่เรือ  |
| 2. ส่น.สมเด็จพระยา | แยกจาก | ส่น.บุปผาราม    |
| 3. ส่น.บุคคลโล     | แยกจาก | ส่น.สำหระ       |
| 4. ส่น.บางมด       | แยกจาก | ส่น.บางขุนเทียน |
| 5. ส่น.ทุ่งครุ     | แยกจาก | ส่น.ราษฎร์บูรณะ |
| 6. ส่น.วัดรวก      | แยกจาก | ส่น.บางกอกน้อย  |
| 7. ส่น.คำลาแดง     | แยกจาก | ส่น.บางเล่ารง   |

ดังนั้นในปี 2522 บก.น.รณ. จึงมี ส่น.รวมทั้งสิ้น 27 ส่น. ซึ่งจากการแบ่งจำนวน ส่น. ขึ้นมาใหม่นี้ ทำให้พื้นที่รับผิดชอบของบาง ส่น.ต้องลดลงไป จึงส่งผลให้มีจำนวนของยอดรวมคดีในแต่ละ ส่น.ลดน้อยลงไปด้วย แต่เมื่อพิจารณาถึงยอดคดีรวมทุกประเภทแล้วจะเห็นได้ว่า คดีรวมยังสูงกว่าปี พ.ศ.2517

ตารางที่ 5 คัดและสัดส่วนของคัตแต่ละประเภทคิดเป็นร้อยละในเขต บก.พ.ร.น. 2522

| หมู่ | ล้น.พท. (กม <sup>2</sup> ) | ฆ่าคนตาย | ประทุษร้าย | ฉ้อฉน<br>อนาจาร | ฉ้อทรัพย์<br>รุนแรง | ฉ้อทรัพย์<br>ทั่วไป | ลัก<br>รถยนต์ | ลักทรัพย์<br>จักรยานยนต์ | ความผิด<br>ต่อทรัพย์ | เพลิงไหม้ | ยาเสพติด | การพนัน | ประเวณี | เข็ด  | จรรยาบรรณ | รวม  |
|------|----------------------------|----------|------------|-----------------|---------------------|---------------------|---------------|--------------------------|----------------------|-----------|----------|---------|---------|-------|-----------|------|
| 1    | บางอีเครือ 2,099           | 7        | 37         | 4               | 21                  | 54                  | 4             | 2                        | 9                    | 3         | 237      | 283     | -       | 27    | 32        | 720  |
|      |                            | 3.89     | 5.07       | 2.50            | 4.11                | 3.36                | 3.15          | 1.91                     | 1.98                 | 3.38      | 7.92     | 5.06    | -       | 5.61  | 4.28      | 5.23 |
| 2    | ควนคอก 1,823               | 6        | 40         | 3               | 9                   | 73                  | 5             | 3                        | 17                   | 5         | 125      | 144     | -       | 51    | 47        | 526  |
|      |                            | 3.33     | 5.48       | 1.87            | 1.76                | 4.54                | 3.94          | 2.86                     | 3.74                 | 6.41      | 4.18     | 2.57    | -       | 10.60 | 6.28      | 3.33 |
| 3    | ขุนหาราม 2,309             | 8        | 30         | 6               | 51                  | 80                  | 1             | 11                       | 13                   | 3         | 277      | 356     | 5       | 41    | 83        | 965  |
|      |                            | 4.44     | 4.11       | 3.75            | 9.98                | 4.98                | 0.79          | 10.48                    | 2.86                 | 3.85      | 9.25     | 6.36    | 55.56   | 8.53  | 11.10     | 7.00 |
| 4    | ลำหาร 3,648                | 5        | 48         | 10              | 36                  | 71                  | 15            | 4                        | 22                   | 4         | 268      | 406     | -       | 72    | 19        | 980  |
|      |                            | 2.78     | 6.57       | 6.25            | 7.04                | 4.42                | 11.81         | 3.81                     | 4.85                 | 5.13      | 8.95     | 7.25    | -       | 14.97 | 2.54      | 7.11 |
| 5    | บุคคลิก 8,830              | 6        | 52         | 8               | 34                  | 108                 | 10            | 9                        | 31                   | 3         | 259      | 335     | 1       | 33    | -         | 889  |
|      |                            | 4.44     | 7.12       | 5.00            | 6.65                | 6.72                | 7.87          | 8.57                     | 6.83                 | 3.85      | 8.65     | 5.95    | 11.11   | 6.86  | -         | 6.45 |
| 6    | สมเด็จพระเจ้าพรหมยา 1,595  | 5        | 17         | 1               | 24                  | 60                  | 9             | 9                        | 22                   | 3         | 233      | 262     | -       | 16    | 16        | 679  |
|      |                            | 2.78     | 2.33       | 0.68            | 4.69                | 3.73                | 7.09          | 8.57                     | 4.85                 | 3.85      | 7.78     | 4.68    | -       | 3.33  | 2.41      | 4.93 |
| 7    | บางขุนเทียน 33,797         | 14       | 35         | 11              | 35                  | 111                 | 8             | 15                       | 25                   | 1         | 186      | 295     | 1       | 27    | -         | 764  |
|      |                            | 7.78     | 4.79       | 6.88            | 6.85                | 6.91                | 6.30          | 14.38                    | 5.51                 | 1.28      | 6.21     | 5.27    | 11.11   | 5.61  | -         | 5.54 |
| 8    | พระบรมราชูปถัมภ์ 21,971    | 16       | 44         | 8               | 34                  | 96                  | 6             | 5                        | 13                   | 9         | 116      | 325     | -       | 3     | 7         | 682  |
|      |                            | 8.89     | 6.03       | 5.00            | 6.64                | 5.97                | 4.73          | 4.76                     | 2.86                 | 11.53     | 3.88     | 5.81    | -       | 0.62  | 0.93      | 4.95 |
| 9    | ทุ่งครุ 17,974             | 3        | 2          | 3               | 10                  | -                   | -             | 2                        | 1                    | -         | 17       | 19      | -       | -     | -         | 57   |
|      |                            | 1.67     | 0.27       | 1.87            | 1.96                | -                   | -             | 1.91                     | 0.22                 | -         | 0.57     | 0.34    | -       | -     | -         | 41   |
| 10   | ท่าข้าม 138,011            | 11       | 11         | 7               | 12                  | 27                  | 1             | 1                        | 7                    | 8         | 30       | 75      | -       | -     | 13        | 197  |
|      |                            | 6.11     | 1.51       | 4.37            | 2.35                | 1.68                | 0.79          | 0.95                     | 1.54                 | 2.56      | 1.00     | 1.34    | -       | -     | 1.74      | 1.43 |

ตารางที่ 5 (ต่อ)

| ลำดับ | ส่น.มตจ. (กม.) <sup>2</sup> | ขนาดตบ | ประทุขร่าบ | ฉมอิน<br>อนาจระ | สักรหรับ<br>รูนแรง | สักรหรับ<br>ท่วบ | สักร<br>รตยนต์ | สักรร<br>สักรยอนนต์ | คววมศด<br>ต่อกรหรับ | เพลจงโงม | บารส่พศด | การพหม | ประเวณ | เชค  | ครจร | รวม   |
|-------|-----------------------------|--------|------------|-----------------|--------------------|------------------|----------------|---------------------|---------------------|----------|----------|--------|--------|------|------|-------|
| 1     | บางมด 9,054                 | 5      | 28         | 2               | 13                 | 77               | 5              | 3                   | 5                   | 7        | 45       | 291    | -      | 11   | -    | 492   |
|       |                             | 2.78   | 3.83       | 1.25            | 2.54               | 4.79             | 3.94           | 2.86                | 1.10                | 8.97     | 1.50     | 5.20   | -      | 2.29 | -    | 3.57  |
| 2     | คลองลำท 6,104               | 5      | 3          | -               | 3                  | 11               | -              | -                   | 3                   | 1        | 19       | 70     | -      | -    | -    | 115   |
|       |                             | 2.78   | 0.41       | -               | 0.59               | 0.69             | -              | -                   | 0.66                | 1.28     | 0.64     | 1.25   | -      | -    | -    | 0.83  |
| 3     | บางคองพหม 1,060             | 2      | 5          | 1               | 1                  | 10               | -              | -                   | 3                   | 1        | 1        | 51     | -      | -    | -    | 75    |
|       |                             | 1.11   | 0.68       | 0.63            | 0.20               | 0.62             | -              | -                   | 0.66                | 1.28     | 0.03     | 0.91   | -      | -    | -    | 0.54  |
| 4     | บวมงคค 1,285                | -      | 1          | -               | 1                  | 6                | -              | -                   | -                   | -        | -        | -      | -      | -    | -    | 8     |
|       |                             | -      | 0.14       | -               | 0.20               | 0.37             | -              | -                   | -                   | -        | -        | -      | -      | -    | -    | 0.06  |
| 5     | บางโพ 2,103                 | 2      | 1          | -               | -                  | 4                | -              | -                   | -                   | -        | 1        | 6      | -      | -    | -    | 14    |
|       |                             | 1.11   | 0.14       | -               | -                  | 0.25             | -              | -                   | -                   | -        | 0.03     | 0.11   | -      | -    | -    | 0.10  |
| 6     | บางกอนมอ 3,445              | 8      | 44         | 9               | 42                 | 128              | 15             | 10                  | 49                  | 2        | 408      | 296    | 1      | 26   | 57   | 1,095 |
|       |                             | 4.44   | 6.03       | 5.63            | 8.22               | 7.98             | 11.81          | 9.52                | 10.79               | 2.56     | 13.63    | 5.29   | 11.11  | 5.41 | 7.62 | 7.95  |
| 7     | บางกอกโท 3,743              | 6      | 50         | 12              | 14                 | 91               | 9              | 4                   | 35                  | 3        | 110      | 310    | -      | 21   | 51   | 716   |
|       |                             | 3.33   | 6.85       | 7.50            | 2.74               | 5.66             | 7.09           | 3.81                | 7.71                | 3.85     | 3.67     | 5.54   | -      | 4.37 | 6.82 | 5.20  |
| 8     | ท่าพระ 2,365                | 3      | 18         | 1               | 15                 | 51               | 2              | 4                   | 18                  | 3        | 46       | 257    | 1      | 8    | 51   | 478   |
|       |                             | 1.67   | 2.47       | 0.63            | 2.94               | 3.17             | 1.57           | 3.81                | 3.97                | 3.85     | 1.54     | 4.59   | 11.11  | 1.66 | 6.82 | 3.47  |
| 9     | บางเล่าง 23,422             | 7      | 15         | 7               | 7                  | 35               | -              | 1                   | 17                  | 4        | 35       | 146    | -      | 2    | -    | 276   |
|       |                             | 3.89   | 2.05       | 4.37            | 1.37               | 2.18             | -              | 0.95                | 3.74                | 5.13     | 1.17     | 2.61   | -      | 0.42 | -    | 2.00  |
| 10    | บางทล 6,076                 | 11     | 54         | 17              | 26                 | 127              | 11             | 7                   | 38                  | 4        | 114      | 215    | -      | 41   | 12   | 677   |
|       |                             | 6.11   | 7.40       | 10.63           | 5.09               | 7.90             | 8.66           | 6.67                | 8.37                | 5.13     | 3.81     | 3.84   | -      | 8.52 | 1.60 | 4.91  |

ตารางที่ 5 (ต่อ)

| พื้นที่ | ล้น./พท. (กม. <sup>2</sup> ) | ฆ่าคนตาย | ประทุษร้าย | ข่มขืน<br>อนาจาร | ลักทรัพย์<br>รุนแรง | ลักทรัพย์<br>ทั่วไป | ลัก<br>รถยนต์ | ลัก<br>จักรยานยนต์ | ความผิด<br>ต่อทรัพย์ | เพลิงไหม้ | ยาเสพติด | การพนัน | ประเวณี | เข็ญ   | จราจร  | รวม    |
|---------|------------------------------|----------|------------|------------------|---------------------|---------------------|---------------|--------------------|----------------------|-----------|----------|---------|---------|--------|--------|--------|
| 21      | ข้างยี่ขัน 4.409             | 9        | 27         | 22               | 21                  | 49                  | 2             | 1                  | 20                   | 4         | 207      | 308     | -       | 34     | 179    | 883    |
|         |                              | 5.00     | 3.70       | 13.75            | 4.11                | 3.05                | 1.57          | 0.95               | 4.11                 | 5.13      | 5.91     | 5.50    | -       | 7.07   | 23.93  | 6.41   |
| 22      | คลังสิน 49.800               | 9        | 28         | -                | 21                  | 63                  | 2             | 2                  | 7                    | -         | 18       | 81      | -       | -      | -      | 231    |
|         |                              | 5.00     | 3.84       | -                | 4.11                | 3.92                | 1.57          | 1.91               | 1.54                 | -         | 0.60     | 1.45    | -       | -      | -      | 1.68   |
| 23      | วัดรวก 6.907                 | 5        | 36         | 7                | 12                  | 86                  | 7             | 4                  | 32                   | 4         | 74       | 148     | -       | 19     | 2      | 436    |
|         |                              | 2.78     | 4.93       | 4.37             | 2.35                | 5.35                | 5.51          | 3.81               | 7.05                 | 5.13      | 2.47     | 2.64    | -       | 3.95   | 0.27   | 3.16   |
| 24      | ภาษีเจริญ 8.911              | 10       | 42         | 8                | 33                  | 75                  | 5             | 5                  | 30                   | 6         | 105      | 415     | -       | 33     | 57     | 824    |
|         |                              | 5.56     | 5.75       | 5.00             | 6.46                | 4.67                | 3.94          | 4.76               | 6.61                 | 7.69      | 3.51     | 7.41    | -       | 6.86   | 7.62   | 5.98   |
| 25      | หลักสี่ 36.854               | 9        | 37         | 3                | 27                  | 66                  | 8             | 1                  | 22                   | 5         | 45       | 396     | -       | 13     | 40     | 672    |
|         |                              | 5.00     | 5.07       | 1.87             | 5.28                | 4.11                | 6.30          | 0.95               | 4.85                 | 6.41      | 1.50     | 7.08    | -       | 2.70   | 5.35   | 4.88   |
| 26      | หนองแขม 40.675               | 4        | 24         | 10               | 8                   | 47                  | 2             | 1                  | 15                   | 1         | 18       | 107     | -       | 3      | 80     | 320    |
|         |                              | 2.22     | 3.29       | 6.25             | 1.57                | 2.93                | 1.57          | 0.95               | 3.30                 | 1.28      | 0.60     | 1.91    | -       | 0.62   | 10.69  | 2.32   |
| 27      | ศาลาแดง 24.261               | 2        | 1          | -                | 1                   | 1                   | -             | 1                  | -                    | -         | -        | 2       | -       | -      | -      | 8      |
|         |                              | 1.11     | 0.14       | -                | 0.20                | 0.06                | -             | 0.95               | -                    | -         | -        | 0.04    | -       | -      | -      | 0.06   |
| ม       | บก.น.สน. 477.116             | 180      | 720        | 10               | 511                 | 1,607               | 127           | 105                | 454                  | 76        | 2,994    | 5,897   | 9       | 481    | 748    | 13,781 |
|         |                              | 100.00   | 100.00     | 100.00           | 100.00              | 100.00              | 100.00        | 100.00             | 100.00               | 100.00    | 100.00   | 100.00  | 100.00  | 100.00 | 100.00 | 100.00 |

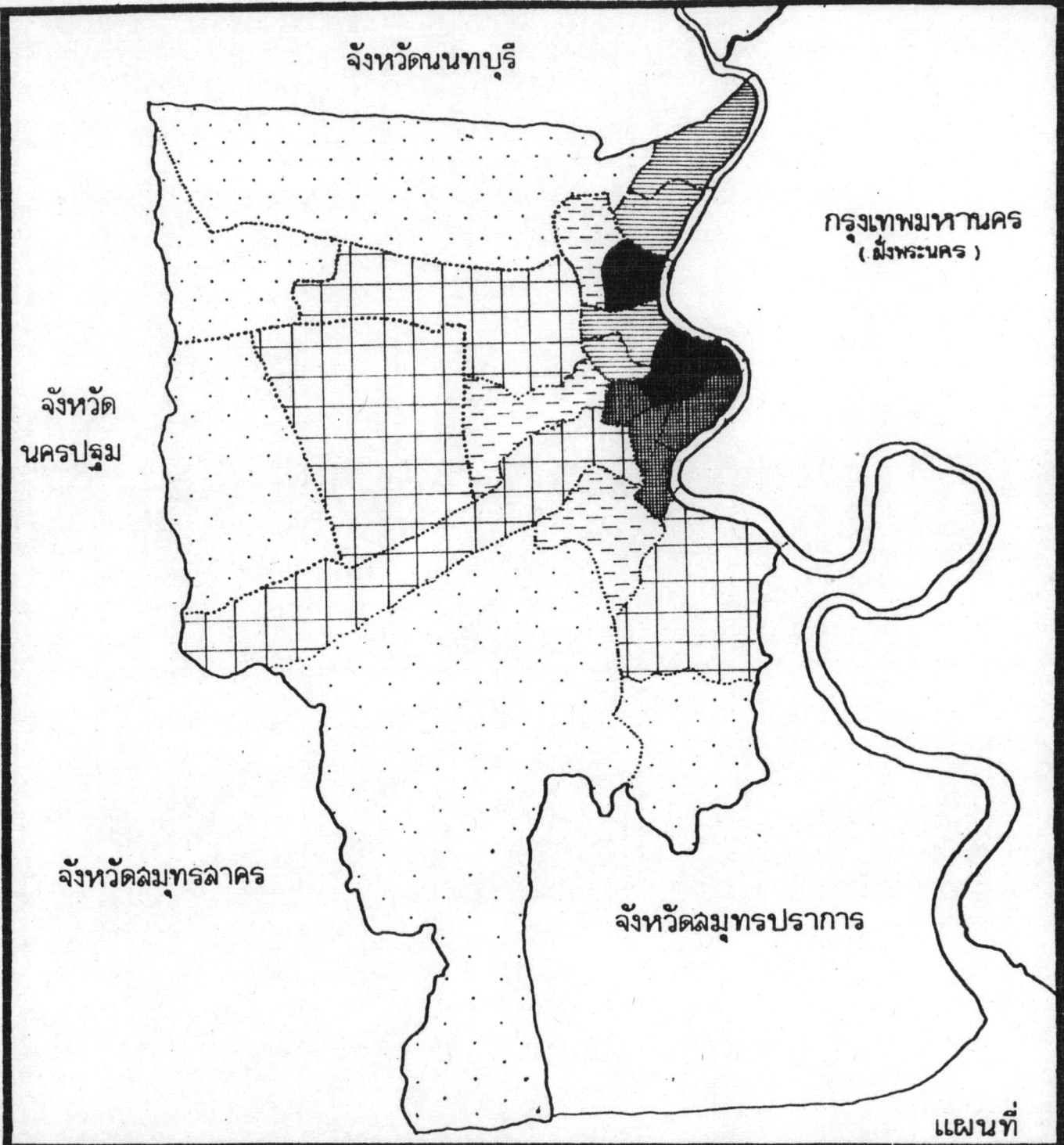


ในปี 2522 นี้พบว่าจำนวนคดีรวมทั้งสิ้นมี 13,781 คดี โดยการพินเป็นคดีที่มีจำนวน สูงสุดคือ 5,597 คดี หรือคิดเป็นร้อยละ 40.61 รองลงมาได้แก่คดียาเสพติดร้อยละ 21.73 ต่อมา ได้แก่คดีสักทรรพ์ทั่วไปร้อยละ 11.66 ส่วนคดีที่มีน้อยมากได้แก่คดีสักรถยนต์ เพลิงไหม้ และการค้า ประเวณี คือ มีร้อยละ 0.92 และ 0.06 ตามลำดับ แต่อย่างไรก็ตามถ้าหักเอาคดีการพินและ ยาเสพติดออกไปจะพบว่าคดีสักทรรพ์ทั่วไปจะสูงถึงร้อยละ 30.96 รองลงมาได้แก่ คดีทำร้ายร่างกาย มีร้อยละ 14.07 ถัดมาได้แก่คดีสักทรรพ์โดยใช้กำลังประทุษร้ายมีร้อยละ 9.85 ส่วนที่เหลือเป็นคดี เข็ญ ร้อยละ 9.27 จราจรร้อยละ 14.41 นอกจากนั้นเป็นคดีฆ่าคนตายร้อยละ 3.47 ข่มขืนและ อนุาจารย์ร้อยละ 3.08 สักรถยนต์และจักรยานยนต์คิดเป็นร้อยละ 2.45 และ 2.02 ตามลำดับ

เมื่อพิจารณาถึงจำนวนยอดคดีรวมในแต่ละ ส่น.พบว่า ส่น.ในเขตชั้นในยังมียอดคดีรวม สูงกว่า ส่น.ในเขตชั้นนอก และพบว่า ส่น.บางกอกน้อย เป็น ส่น.ที่มียอดคดีรวมสูงสุดคือ ร้อยละ 7.95 รองลงไปได้แก่ ส่น.สำหรั บุปผาราม และบุคคโล คือมีร้อยละ 7.11, 7.00 และ 6.45 ตามลำดับ ซึ่งเป็นไปทามองเดียวกันกับปี 2517 แต่มีข้อน่าสังเกตบางประการในพื้นที่ของ ส่น. บางยี่ขัน พบว่าในปี 2522 นี้ ส่น.บางยี่ขัน มียอดคดีรวมถึงร้อยละ 6.41 มากเป็นอันดับ 5 ใน บรรดา ส่น.ทั้งหมดทั้ง ๆ ที่เดิมในปี 2517 นั้น ส่น.บางยี่ขัน มียอดรวมคดีอยู่ในลำดับ 10 และ เมื่อพิจารณาถึงจำนวนคดีเพิ่มจากร้อยละ 3.11 เป็นร้อยละ 6.41 ของคดีทั้งหมดของ บก.น.ธน. ซึ่งเป็นที่น่าสังเกตได้ว่า ความเปลี่ยนแปลงดังกล่าวมีผลสืบเนื่องจากการสร้างสะพานสมเด็จพระ- ปิ่นเกล้า ข้ามแม่น้ำเจ้าพระยาภายหลังปี 2516 เป็นต้นมา ก่อให้เกิดการเปลี่ยนแปลงการใช้ที่ดิน ตลอดจนผลต่อเนื่องจากการเปลี่ยนแปลงการใช้ที่ดินอย่างมากมาย และพื้นที่เหล่านี้อยู่ในความรับผิดชอบ ของ ส่น.บางยี่ขัน ทั้งสิ้น

จากที่กล่าวมาแล้วจะเห็นได้ว่ามีการจัดกลุ่ม ส่น.ตามจำนวนคดีที่เกิดขึ้น โดยพิจารณาจาก ร้อยละของคดีในแต่ละ ส่น. จากคดีที่เกิดขึ้นทั้งหมดพบว่าในปี 2522 นี้ จำนวนร้อยละของ ส่น.ที่มี คดีสูงสุดและต่ำสุดห่างกันมากกว่าปี 2517 กล่าวคือ ในปี 2517 นั้น ส่น.บางกอกน้อย มีจำนวนคดี ร้อยละ 14.31 ของคดีทั้งหมดในขณะที่ ส่น.บวรมงคลมีคดีเพียงร้อยละ 0.18 ของคดีทั้งหมด สำหรับ ส่น.บดินทร์นั้นในปี 2517 จะพบว่า ส่น.หนองแขมมีคดีเพียงร้อยละ 1.73 ของคดีทั้งหมด และเมื่อ





แสดง ความหนาแน่นของคลื่นในระดับสถานีตำรวจนครบาล พ.ศ. 2522

|  |             |                     |
|--|-------------|---------------------|
|  | มากกว่า 300 | ดี ต่อตารางกิโลเมตร |
|  | 200 - 300   | "                   |
|  | 100 - 200   | "                   |
|  | 50 - 100    | "                   |
|  | น้อยกว่า 50 | "                   |



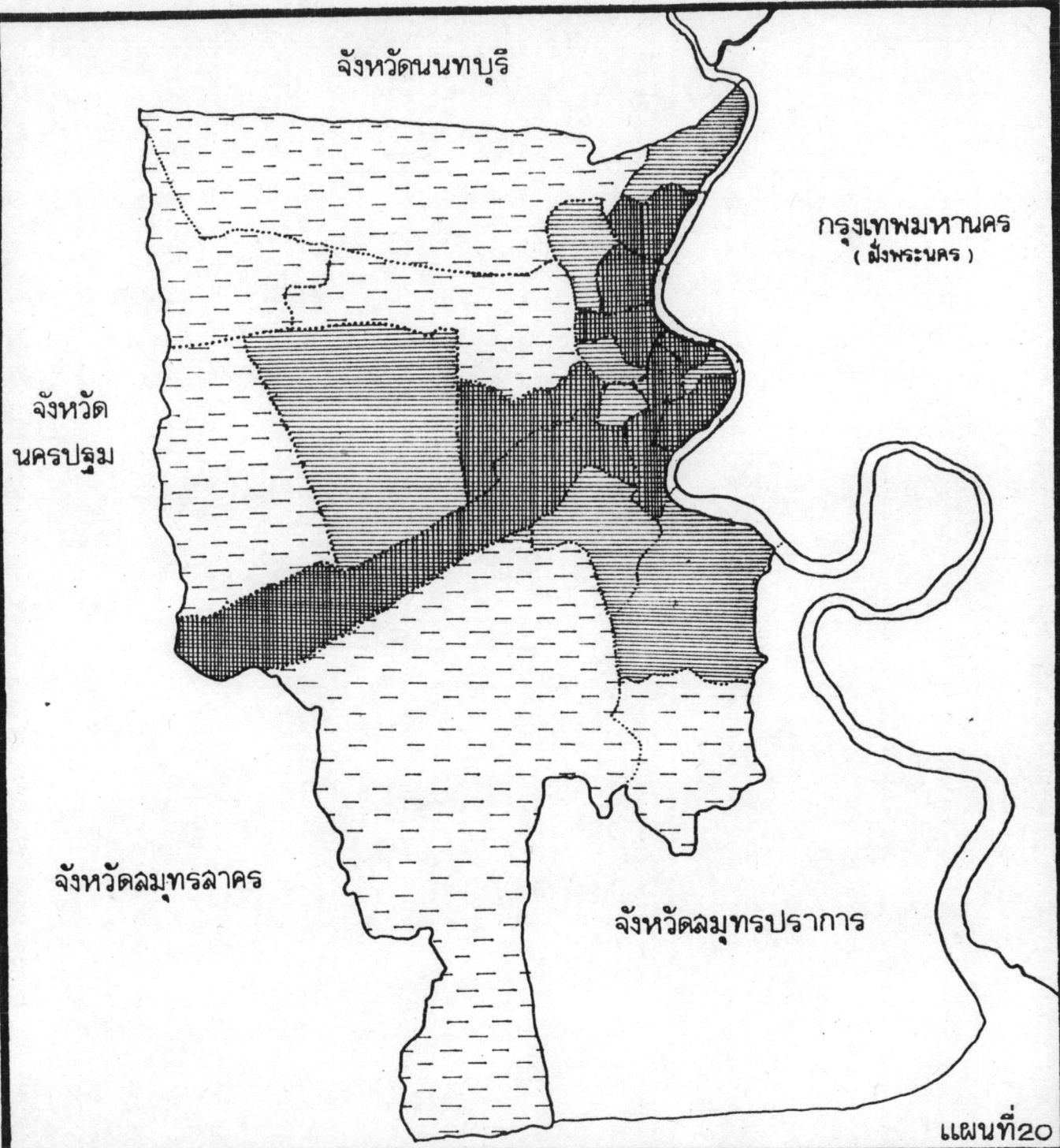
2 1 0 2 กม.

- กรุงเทพมหานคร (ฝั่งธนบุรี)
- สถานีตำรวจนครบาล
- แม่น้ำ

เทียบกับ ส่น.บางกอกน้อยแล้วจะเห็นได้ว่า ส่น.หนองแขมมีจำนวนน้อยกว่าประมาณ 14 เท่า แต่ในปี 2522 นี้แม้ว่า ส่น.บางกอกน้อยจะมีคติดลดลงเหลือเพียงร้อยละ 7.95 ของยอดคตีรวมก็ตาม แต่ในขณะเดียวกัน ส่น.คำลาแดง ซึ่งเป็น ส่น.ที่ตั้งขึ้นใหม่มีคตีเพียงร้อยละ 0.06 ของคตีทั้งหมดซึ่งน้อยกว่า ส่น.บางกอกน้อย มากทั้ง ๆ ที่ในเขตขึ้นในของพื้นที่นั้นจำนวนร้อยละของคตีในแต่ละ ส่น.จะลดลงน้อยกว่าปี 2517 ก็ตาม แต่จำนวนคตีกลับเพิ่มขึ้นอย่างรวดเร็วและกระจุกตัวอยู่ในพื้นที่ดังกล่าว จากลักษณะเช่นนี้เองทำให้อาจกล่าวได้ว่า รูปแบบและประเภทของอาชญากรรมนั้นได้เพิ่มทั้งจำนวนและความร้ายแรงขึ้นโดยเฉพาะอย่างยิ่งในเขต ส่น.ขึ้นใน โดยจะเห็นได้จากการแบ่งกลุ่ม ส่น.ตามจำนวนคตีที่เกิดขึ้นทั้งหมดในแต่ละ ส่น.ได้ดังนี้ คือ (ดูแผนที่ 20 ประกอบ)




- กลุ่มที่ 1 มีคตีเกิดร้อยละ 5-8 ของคตีทั้งหมดประกอบด้วย ส่น.บางกอกน้อย สำเหร่ บุปผาราม บุคคโล บางยี่ขัน ภาษีเจริญ บางขุนเทียน บางกอกใหญ่ และ บางยี่เรือ รวม 9 ส่น.
- กลุ่มที่ 2 มีคตีเกิดร้อยละ 3-5 ของคตีทั้งหมดประกอบด้วย ส่น.ราชบุรีบูรณะ ส้มเตี๊ญเจ้าพระยา บางพลัด หลักสอง ตลาดพลู บางมด ท่าพระ และวัดรวก รวม 8 ส่น.
- กลุ่มที่ 3 มีคตีเกิดร้อยละ 0-3 ของคตีทั้งหมดประกอบด้วย ส่น.หนองแขม บางเล่าตรง ตลิ่งชัน ท่าข้าม ปากคลองสาน บางคอแหลม ทุ่งครุ บรมมงคล บางโพ และคำลาแดง รวม 10 ส่น.



จากการแบ่งกลุ่มดังกล่าวจึงเห็นได้ว่าเป็นการแบ่งโดยใช้เปอร์เซ็นต์ของคตีรวมในแต่ละ ส่น.มาเป็นตัวแบ่งกลุ่ม ซึ่งแสดงให้เห็นเป็นเพียงลักษณะโดยทั่วไปของการเกิดคตีอย่างกว้าง ๆ เท่านั้น ในที่นี้จะแยกพิจารณาการเกิดคตีแต่ละประเภทโดยสังเขป ซึ่งอาจทำให้สามารถพิจารณาถึงลักษณะโดยทั่ว ๆ ไปของอาชญากรรมในแต่ละประเภทได้ดียิ่งขึ้นในแต่ละพื้นที่หรือ ส่น.ต่าง ๆ ใน บก.น.รน. ได้ดังนี้คือ






แผนที่ 20

แสดง การแบ่งกลุ่มสถานที่ราชการบาลในเขต บก.น.ธ. ตามลำดับคิตที่เกิตขึ้น  
ปี พ.ศ. 2522

|                                                                                     |            |                          |
|-------------------------------------------------------------------------------------|------------|--------------------------|
|  | 5 - 8      | เปอร์เซนต์ ของคิตทั้งหมด |
|  | 3 - 5      | "                        |
|  | น้อยกว่า 3 | "                        |



-  กรุงเทพมหานคร (ฝั่งธนบุรี)
-  สถานที่ราชการบาล
-  แม่น้ำ

### คดีฆ่าคนตาย

ในปี 2522 นี้ พบว่าจำนวนคดีในเขต ส่น. ขึ้นในมีจำนวนใกล้เคียงกัน คืออยู่ในระหว่างร้อยละ 5-8 ยกเว้น ส่น.ท่าพระ ซึ่งมีร้อยละ 3 ส่น.ที่มีคดีสูงสุดคือ ส่น.ราชบุรีร้อยละ 8.85 รองลงมาได้แก่ ส่น.บางขุนเทียนมีร้อยละ 7.78 ส่วน ส่น.บวรมงคล ไม่มีคดีฆ่าคนตายเกิดขึ้นเลย

### คดีทำร้ายร่างกาย

คดีดังกล่าวเป็นคดีที่เกิดขึ้นโดยทั่วไป แต่เมื่อมีการเปรียบเทียบระหว่าง ส่น.ต่อ ส่น.แล้วพบว่าใน ส่น.ที่อยู่ขึ้นในจะมีเปอร์เซ็นต์ของการเกิดคดีอยู่ในกลุ่มที่สูงที่สุดของ ส่น.ทั้งหมด คือจะมีเปอร์เซ็นต์ต่ออยู่ระหว่างร้อยละ 5.7 เกือบทุก ส่น. ยกเว้น ส่น.สมเด็จพระยา และท่าพระ ซึ่งมีร้อยละ 2.33 และ 2.47 ตามลำดับ

### คดีข่มขืนอนาจาร

ในปี 2522 นี้ คดีข่มขืนอนาจาร มีการเกิดกระจายอยู่ใน ส่น.ต่าง ๆ โดยทั่วไป พื้นที่ที่มีคดีประเภทนี้สูงขึ้นอย่างรวดเร็วได้แก่ ส่น.บางยี่ขัน บางพลัด บางกอกใหญ่ บางขุนเทียน สำเหร่ และหนองแขม ตามลำดับ คือมีคดีตั้งแต่ร้อยละ 6-14 ของคดีข่มขืนทั้งหมด ส่วนที่เหลือกระจายอยู่โดยทั่ว ๆ ไป ส่น.ที่ไม่มีคดีข่มขืนอนาจารเกิดขึ้นเลยได้แก่ ส่น.ปากคลองสาน บวรมงคล บางโพ ตลิ่งชัน และศาลาแดง เป็นที่น่าสังเกตว่าคดีประเภทนี้เกิดอยู่ในเขตที่เป็น ส่น.ในเขตขึ้นในเสียเป็นส่วนใหญ่ โดยเฉพาะอย่างยิ่งในเขต ส่น.บางยี่ขัน ภายหลังจากการสร้างสะพานสมเด็จพระปิ่นเกล้า เล็คิจในปี 2518 สถานบริการต่าง ๆ เกิดขึ้นอย่างรวดเร็ว จากการเปลี่ยนแปลงการใช้ที่ดินอย่างรวดเร็วนี้เอง โดยเฉพาะอย่างยิ่งเป็นการเปลี่ยนแปลงที่เป็นไปในรูปแบบของโรงแรม่านรูด สถานอาบอบนวด สิ่งเหล่านี้ต่างเป็นปัจจัยที่เอื้ออำนวยต่อการเกิดคดีดังกล่าวทั้งสิ้น แต่ทั้งนี้ไม่ได้หมายความว่าสิ่งเหล่านี้เป็นตัวแปรโดยตรงต่อการเกิดคดีประเภทดังกล่าว แต่จากรูปการณ์ในปัจจุบันอาจเป็นการตั้งข้อสังเกตเบื้องต้นได้ว่าคดีเกี่ยวกับการข่มขืนอนาจารใช้เงื่อนไขจากสถานที่เหล่านี้เป็นปัจจัยที่สำคัญในการกระทำความผิดมากกว่าที่จะใช้กำลังเข้าทำร้ายในสถานที่เปลี่ยว เช่น เป็นที่สวน ทุ่งนา ที่โล่ง หรือตามถนน ตรอก ซอย ที่เปลี่ยว ทั้งนี้เพราะเมื่อพิจารณาใน

รายละเอียดลงไปจะเห็นได้ว่า คดีข่มขืนและอนาจารในปี 2517 นั้น ส่น.บางยี่ขันมีคดีเพียงร้อยละ 3.61 ของคดีข่มขืนอนาจารทั้งหมด และถือว่าเป็น ส่น.ที่อยู่ในกลุ่มที่มีคดีเกิดน้อยสุด แต่ในปี 2522 นี้ พบว่า ส่น.บางยี่ขันมีคดีนี้เกิดขึ้นถึงร้อยละ 13.75 ของคดีดังกล่าวและเป็น ส่น.ที่มีคดีข่มขืนอนาจาร สูงสุดของ บก.น.รณ.

#### คดีลักทรัพย์โดยใช้กำลัง

การลักทรัพย์โดยใช้กำลังนี้พบว่าคดีส่วนใหญ่ยังเกิดอยู่ในเขตชั้นในอยู่นั่นเอง และเมื่อเปรียบเทียบกันระหว่าง ส่น.ต่อ ส่น. พบว่า คดีเกิดมากที่สุดใ ส่น.บุปผาราม รองลงมาได้แก่ ส่น.บางกอกน้อย และสำเหร่ คือมีคดีเป็นร้อยละ 9.98, 8.33 และ 7.04 ตามลำดับ ส่วนกลุ่มถัดมาจะเป็นกลุ่มที่มีคดีอยู่ระหว่างร้อยละ 5-7 ได้แก่ ส่น.บุคคโล บางขุนเทียน ราชบุรีบูรณะ บางพลัด และภาษีเจริญ ในกลุ่มนี้เห็นได้ว่า ส่น.ดังกล่าวเป็น ส่น.ที่อยู่ถัดออกมาจากกลุ่มแรก แสดงถึงความต่อเนื่องของคดีทั้งนี้เนื่องจากในเขต ส่น.ดังกล่าวเป็นพื้นที่ที่กำลังมีการเปลี่ยนแปลงอย่างรวดเร็วจากสภาพของการเป็นที่ว่าง ที่สวน ทุ่งนา กลายเป็นที่พักอาศัย ย่านการค้า ดังนี้ เป็นต้น

#### คดีลักทรัพย์ทั่วไป

ส่น.ที่มีคดีดังกล่าวมากที่สุดได้แก่ ส่น.บางกอกน้อย และบางพลัด คือมีคดีร้อยละ 7.97 และ 7.90 ตามลำดับ รองลงมาได้แก่ ส่น.บางขุนเทียน บุคคโล คือมีร้อยละ 6.76 และ 6.90 ตามลำดับ นอกจากนั้นพบว่าคดีลักทรัพย์ทั่วไปเกิดขึ้นค่อนข้างสูงใน ส่น.ราชบุรีบูรณะ บางกอกใหญ่ และวัดรวก กล่าวคือ มีจำนวนคดีเกิดเป็นร้อยละ 5.97, 5.66 และ 5.35 ตามลำดับ ส่วน ส่น.ที่เหลือเป็นกลุ่ม ส่น.ที่มีคดีต่ำกว่าร้อยละ 4 ทั้งสิ้น ยกเว้น ส่น.ทุ่งครุ ซึ่งไม่มีคดีลักทรัพย์ ทั่วไปเกิดขึ้นเลย

#### คดีลักรถยนต์

คดีนี้เป็นคดีที่แยกออกมาเป็นพิเศษจากคดีลักทรัพย์โดยทั่วไปพบว่าในปี 2522 นี้ ส่น.บางกอกน้อย และสำเหร่ เป็น ส่น.ที่มีจำนวนคดีสูงสุดคือ ร้อยละ 11.81 เท่ากัน รองลงมาได้แก่ ส่น.บางพลัด มีร้อยละ 8.66 ซึ่งกล่าวได้ว่า ส่น.ทั้ง 3 ดังกล่าวเป็น ส่น.ที่มีจำนวนคดีอยู่

ในลำดับสูง กลุ่มถัดมาได้แก่ ส่น.ที่มีคตตั้งแต่ร้อยละ 5-7 ได้แก่ ส่น.บุคคล ส่มเด็จพระเจ้าพระยา  
บางกอกใหญ่ หลักล่อง และบางขุนเทียน ส่วน ส่น.ที่เหลือเป็นกลุ่มของ ส่น.ที่มีคตน้อยกว่าร้อยละ  
5 ยกเว้น ส่น.ราชบุรีบูรณะ บางลำโรง ทนองแถม และคำลาแดง กับ ส่น.ในแม่น้ำเจ้าพระยาอีก  
4 ส่น. ซึ่งไม่มีคตสักกรณีเกิดขึ้นเลย

#### คตีสักรตจักรยานยนต์

ความผิดดังกล่าวก็เช่นเดียวกันกับสักรตยนต์ในเขต บก.น.ธ.น.พบว่า ส่น.  
บางขุนเทียน มีจำนวนคต.เกิดขึ้นสูงสุดคือ ร้อยละ 14.28 รองลงไปได้แก่ ส่น.บุพผาราม ร้อยละ  
10.48 บางกอกน้อย มีร้อยละ 9.52 บุคคล มีร้อยละ 8.57 เท่ากับส่มเด็จพระเจ้าพระยา บางพลัด  
มีร้อยละ 6.67 นอกจากนั้นที่เหลือเป็นคต.ที่เกิดในแต่ละ ส่น.ตั้งแต่ร้อยละ 0-4 กระจายออกไป  
ทุก ส่น. เว้นแต่ ส่น.ที่อยู่ในแม่น้ำเจ้าพระยาไม่มีคต.เกิดขึ้นเลย

#### คตีสความผิดต่อทรัพย์

ความผิดในประเภทนี้เป็นการรวมเอาความผิดหลาย ๆ ฐานะเข้าด้วยกัน จากที่  
กล่าวมาแล้วข้างต้น พบว่า ส่น.บางกอกน้อยเป็น ส่น.ที่มีคต.ประเภทนี้สูงสุดกล่าวคือ มีถึงร้อยละ  
10.75 ของคต.ทั้งหมด 27 ส่น. รองลงไปได้แก่ ส่น.บางพลัด บางกอกใหญ่ วัดรวก และภาษีเจริญ  
คือมีร้อยละของคต.เป็น 8.37, 7.71, 7.05 และ 6.61 ตามลำดับ นอกจากนั้น ส่น.ที่เหลือเป็น  
ส่น.ที่มีคต.ประเภทนี้ต่ำกว่าร้อยละ 5 ทั้งสิ้น เว้นแต่ ส่น.บวรมงคล บางโพ และคำลาแดง ไม่มี  
คต.ประเภทนี้เกิดขึ้นเลย

#### คตีสเพลิงไหม้

ในปี 2522 พบว่ามีเพลิงไหม้ในฝั่งธนบุรีมี 78 ครั้ง พบว่าเกิดขึ้นในเขต ส่น.  
ราชบุรีบูรณะ สูงสุดคือร้อยละ 11.53 รองลงมาได้แก่ ส่น.บางมด ร้อยละ 8.79 ภาษีเจริญร้อยละ  
7.69 หลักล่อง กับตลาดพลู มีร้อยละ 6.41 และสำเหร่ 5.13 ตามลำดับ ที่เหลือเป็น ส่น.ที่มี  
คตีสเพลิงไหม้น้อยกว่าร้อยละ 5 แทบทั้งสิ้น ยกเว้น ส่น.บวรมงคล บางโพ ดลิ่งชัน และคำลาแดง  
ไม่มีคตีสเพลิงไหม้เกิดขึ้นเลย



### คดียาเสพติด

คดียาเสพติดเป็นคดีที่มีการเพิ่มขึ้นอย่างรวดเร็วพบว่า ส่น.บางกอกน้อย เป็น ส่น.ที่มีคดีสูงสุดคือร้อยละ 13.63 รองลงไปได้แก่ ส่น.บุปผาราม มีคดีเป็นร้อยละ 9.25 ลำหะ ร้อยละ 8.95 บุคคโล ร้อยละ 8.65 ตามลำดับ นอกจากนี้ยังพบว่าในเขต ส่น.บางยี่เรือ และ ส่น.เต็จเจ้าพระยา ก็มีคดีนี้อยู่ในอันดับสูงคือมีร้อยละ 7.92 และ 7.78 ตามลำดับ และยังมีข้อ นำสังเกตบางประการคือ ส่น.บางยี่ชัน มีคดีประเภทนี้เพิ่มขึ้นอย่างรวดเร็วจากปี 2517 คือมีถึง ร้อยละ 6.91 ในปี 2522 รองลงไปได้แก่ ส่น.บางขุนเทียน มีร้อยละ 6.21 นอกจากนี้เป็นกลุ่ม ของ ส่น.ที่มีคดีน้อยกว่าร้อยละ 4 ยกเว้น ส่น.บางโพ และศาลาแดง ไม่มีคดีดังกล่าวเกิดขึ้นเลย

### คดีการพนัน

คดีการพนันเป็นคดีที่มีจำนวนมากที่สุดในยอดคดีรวม พบว่าในแต่ละ ส่น.มีจำนวน คดีไม่ต่างกันมากนักคือ ในแต่ละ ส่น.มีคดีอยู่ระหว่างร้อยละ 0-8 ส่น. ที่มีจำนวนคดีสูงสุดได้แก่ ส่น.ภาษีเจริญ ลำหะ และหลักสอง คือมีคดีเป็นร้อยละ 7.41, 7.25 และ 7.08 ตามลำดับ รองลงมาได้แก่ ส่น.ลำหะ มีคดีเป็นร้อยละ 6.36 ส่วนที่เหลือเป็นกลุ่มของ ส่น.ที่มีคดีตั้งแต่ร้อยละ 0-5 ยกเว้น ส่น.บรมงคล ซึ่งไม่มีคดีประเภทนี้เกิดขึ้นเลย

### คดีการค้าประเวณี

ความผิดฐานค้าประเวณีในเขต บก.น.ร.น.มีน้อยจากสถิติของ บช.น.พบว่า มี 5 ส่น.เท่านั้นที่มีคดีดังกล่าวเกิดขึ้น เมื่อพิจารณาถึงจำนวนคดีพบว่าเกิดใน ส่น.บุปผาราม ร้อยละ 55.56 นอกจากนี้เกิดขึ้นใน ส่น.บุคคโล บางขุนเทียน บางกอกน้อย และท่าพระ คิดเป็นร้อยละ 11.11 ส่น.อื่น ๆ นอกจากนี้ที่กล่าวมาแล้วข้างต้น ไม่มีคดีเกี่ยวกับการค้าประเวณีเกิดขึ้นเลย

### คดีเข็ค

คดีที่เกี่ยวข้องกับเข็คนั้นถือได้ว่า สถานที่เกิดเหตุมันต้องเป็นธนาคารเท่านั้น เพราะ ตามความผิดฐานนี้เกิดขึ้นได้เมื่อธนาคารปฏิเสธการจ่ายเงินแก่ผู้ที่มาขอขึ้นเงิน พบว่าในปี 2522 นี้ ส่น.ลำหะ เป็น ส่น.ที่มีคดีเกี่ยวกับเข็คมากที่สุด คือร้อยละ 14.97 รองลงไปได้แก่ ส่น.ตลาดพลู บุปผาราม และบางพลัด คือมีคดีคิดเป็นร้อยละ 10.60, 8.53 และ 8.52 ตามลำดับ นอกจากนี้

ในกลุ่ม ส่น.ที่มีจำนวนคตึรองลงมาได้แก่ ส่น.บุคคลโกล และภาษีเจริญ คิตเป็นร้อยละ 6.86 บางยี่ฮัน ร้อยละ 7.07 ส่วนบางกอกน้อย ร้อยละ 5.41 ส่วน ส่น.ที่เหลือเป็นกลุ่มของ ส่น.ที่มีคตึเกิดระหว่าง ร้อยละ 0-4 เว้นแต่ ส่น.ท่าข้าม บางมด ตลิ่งฮัน คำลาแดง และ ส่น.ในแม่น้ำเจ้าพระยา ทั้ง 4 ส่น. ซึ่งเป็นกลุ่ม ส่น.ที่ไม่มีคตึเฮ็คเกิดขึ้นเลย

### คตึจราจร

ในปีที่พิจารณาเฉพาะคตึที่เกี่ยวข้องอุบัติเหตุจราจรเท่านั้น พบว่าในปี 2522 นี้คตึจราจรเกิดขึ้นสูงสุดใ ส่น.บางยี่ฮัน คือมีคตึเกิดขึ้นร้อยละ 23.93 รองลงไปได้แก่ ส่น.บุพผาราม มีคตึเกิดร้อยละ 11.10 หนองแยม ร้อยละ 10.69 ส่วนกลุ่มต่อมาได้แก่ กลุ่มของ ส่น.ที่มีคตึอยู่ระหว่างร้อยละ 5-10 ซึ่งได้แก่ ส่น.ตลาดพลู บางกอกน้อย บางกอกใหญ่ ท่าพระ ภาษีเจริญ และ หสักลอง ส่วนกลุ่ม ส่น.ที่เหลือเป็น ส่น.ที่มีคตึน้อยกว่าร้อยละ 5 เว้นแต่ ส่น.บุคคลโกล บางขุนเทียน ทุ่งครุ บางมด บางเล่ารง ตลิ่งฮัน และคำลาแดง รวมทั้ง ส่น.ในแม่น้ำเจ้าพระยา 4 ส่น. ไม่มีคตึอุบัติเหตุจราจรเกิดขึ้นเลย

จากการพิจารณาถึงจำนวนคตึที่เกิดขึ้นในปี 2522 พบว่า การกระจายของคตึมีมากขึ้น ทั้งนี้เนื่องจากการแบ่งแยก ส่น.จากเดิม 20 ส่น.เป็น 27 ส่น.แต่อย่างไรก็ตามแม้ว่าคตึมีการกระจายออกไปจาก ส่น.เดิมในปี 2517 แต่การกระจุกตัวของคตึก็ยังคงอยู่ในเขตฮันใน ลักษณะดังกล่าวย่อมส่งผลให้ยอดรวมสูงสุดของคตึแต่ละประเภทกระจายอยู่ในแต่ละ ส่น.ไป ซึ่งต่างจากปี 2517 อย่างเห็นได้ชัดเจน ทั้งนี้เพราะในปี 2517 นั้น ยอดรวมสูงสุดของคตึทั้ง 14 ประเภท อยู่ใน ส่น.เพียง 3 ส่น. เท่านั้น คือ ส่น.สำเหร่ บุพผาราม และบางกอกน้อย แต่ในปี 2522 พบว่า ส่น.บางกอกน้อย เป็น ส่น.ที่มียอดคตึรวมของคตึประเภทต่าง ๆ ถึง 4 ประเภท แต่ยอดรวมสูงสุดของคตึประเภทอื่น ๆ ก็กระจายอยู่ใน ส่น.อื่น ๆ ไป ไม่กระจุกอยู่ในเพียง ส่น.บาง ส่น. ดังเช่น ปี 2517

อย่างไรก็ตามในปี 2522 นี้ มีการเปลี่ยนแปลงด้านการเกิดอาชญากรรมที่น่าสังเกตบางประการ ซึ่งได้แก่ การเกิดคตึใน ส่น.บางยี่ฮัน พบว่ามีการเปลี่ยนแปลงทั้งทางด้านจำนวนและประเภทของอาชญากรรมที่เกิดขึ้น กล่าวคือ ในปี 2517 นั้น ส่น.บางยี่ฮันมียอดรวมคตึ

307 คติ/ปี แต่ในปี 2522 คติรวมกับเพิ่มขึ้นเป็น 883 คติ/ปี คิดเป็นเพิ่มขึ้นร้อยละ 187.62 ในรอบ 5 ปี หรือคิดเป็นเพิ่มขึ้นประมาณ 3 เท่าตัว การเปลี่ยนแปลงดังกล่าวเป็นการเปลี่ยนแปลงที่เห็นได้อย่างชัดเจนในบรรดาสล่น.ต่าง ๆ ด้วยกัน ซึ่งเป็นการเพิ่มปริมาณของคติโดยส่วนรวม และเมื่อพิจารณาถึงประเภทของคติที่เพิ่มขึ้นจะเห็นได้ว่า คติข่มขืนและอนาจารเพิ่มขึ้นจาก 7 คติ ในปี 2517 เป็น 22 คติในปี 2522 ซึ่งเป็นยอดรวมสูงสุดในเขต บก.น.ธน. รวมทั้งคติอุบัติเหตุจากราจรด้วยเช่นกัน โดยที่เพิ่มจาก 2 คติในปี 2517 เป็น 179 คติในปี 2522 ซึ่งเป็นยอดที่สูงสุดเช่นเดียวกัน

### 3.4 ความหนาแน่นของคติปี พ.ศ.2522

ในเรื่องความหนาแน่นของคติในปีนี้เป็นการศึกษาจำนวนคติต่อพื้นที่ 1 ตร.กม. เช่นเดียวกับปี 2517 ทั้งนี้เพื่อเป็นการศึกษาถึงลักษณะโดยทั่ว ๆ ไปของคติได้อย่างรอบด้านยิ่งขึ้น ซึ่งในปีนี้จะกล่าวพอเป็นสังเขปเท่านั้น กล่าวโดยส่วนรวมคือ ในปี 2522 นี้ บก.น.ธน.มีความหนาแน่นคติรวม 30,148 คติ/ตร.กม. จากการที่มีการตั้ง สล่น.เพิ่มขึ้นมาอีก 7 สล่น. นั้นพบว่าสามารถแบ่งกลุ่มของ สล่น.ตามความหนาแน่นของคติได้ 6 กลุ่มดังนี้คือ

กลุ่มที่ 1 มากกว่า 300 คติ/ตร.กม. ประกอบด้วย สล่น.ส้มเต็ลเจ้าพระยา บุปผาราม บางยี่เรือ และบางกอกน้อย รวม 4 สล่น. โดยที่ สล่น.ส้มเต็ลเจ้าพระยา เป็น สล่น.ที่มีความหนาแน่นคติสูงสุด กล่าวคือ มี 414.420 คติ/ตร.กม.

กลุ่มที่ 2 200-300 คติ/ตร.กม. พบว่ามี 3 สล่น.คือ สล่น.ตลาดพลู ล้าเหร่ และ บุคคโล โดยมี สล่น.ที่มีความหนาแน่นคติสูงสุดในกลุ่มคือ มี 263.852 คติต่อ ตร.กม. พื้นที่ของ สล่น.ทั้ง 3 สล่น.ในกลุ่มที่ 2 นี้เป็นพื้นที่ที่ต่อเนื่องออกมาจากกลุ่มที่ 1 โดยเป็นพื้นที่ที่ต่อเนื่องมาทางด้านทิศใต้

กลุ่มที่ 3 100-300 คติ/ตร.กม. พบว่าประกอบด้วย สล่น.ท่าพระ บางยี่ขัน บางกอกใหญ่ และบางพลัด ใน สล่น.กลุ่มนี้จะเห็นได้ว่ามีความต่อเนื่องทางด้านพื้นที่กับกลุ่ม สล่น.ในกลุ่มที่ 1 และ 2 โดยเฉพาะอย่างยิ่งเริ่มจาก สล่น.ตลาดพลู ขึ้นไปทางด้านทิศเหนือ ซึ่งได้แก่ สล่น.ท่าพระ และบางกอกใหญ่ สล่น.ที่มีความ

หนาแน่นสูงสุดในกลุ่มนี้ได้แก่ ส่น.ท่าพระ ซึ่งมีความหนาแน่นคตเป็น  
180.150 คต/ตร.กม.

กลุ่มที่ 4 50-100 คต/ตร.กม. ประกอบด้วย ส่น.ที่อยู่โดยรอบของ ส่น.ในกลุ่มที่ 3  
ซึ่งประกอบด้วย ส่น.ภาชีเจริญ วัดรวก และบางมด โดยมี ส่น.ภาชีเจริญ  
เป็น ส่น.ที่มีความหนาแน่นคตสูงสุดในกลุ่ม คือมี 86.073 คต/ตร.กม.

กลุ่มที่ 5 10-50 คต/ตร.กม. ในกลุ่มนี้ประกอบด้วย ส่น.ต่าง ๆ คือ ส่น.ราชบุรีบูรณะ  
บางขุนเทียน หลีกล่อง และบางเล่ารง ส่น.ดังกล่าวข้างต้นเป็น ส่น.ที่มีพื้นที่  
ต่อเนื่องมาจากกลุ่มที่ 4 ซึ่งเป็น ส่น.ที่อยู่ในเขตรอบนอกออกมา ส่น.  
ราชบุรีบูรณะ เป็น ส่น.ที่มีค่าความหนาแน่นคตสูงสุดคือ 30.722 คตต่อ  
ตร.กม.

กลุ่มที่ 6 0-10 คต/ตร.กม. จะเห็นได้ว่ากลุ่มนี้เป็นกลุ่มที่มีความหนาแน่นน้อยที่สุดใน  
บก.น.รน.ทั้งนี้เพราะ ส่น.ในกลุ่มนี้เป็น ส่น.ในกลุ่มรอบนอกมีพื้นที่รับผิดชอบ  
มาก แต่มีคตเกิดน้อย ดังนั้นเมื่อเทียบเป็น คต/พื้นที่ ค่าที่ออกมาจะน้อยลง  
ไปอีกพบว่า ส่น.หนองแขม เป็น ส่น.ที่มีค่าความหนาแน่นของคตสูงสุดใน  
กลุ่มคือมีคต 5.900 คต/ตร.กม. นอกจากนี้ยังประกอบไปด้วย ส่น.ตลิ่งชัน  
ทุ่งครุ ทำข้าม และคำลาแดง

ส่วน ส่น.ในแม่น้ำเจ้าพระยานั้นพบว่าความหนาแน่นของคตโดยเฉลี่ยเป็น 20.129  
คต/ตร.กม. ที่มีความหนาแน่นของคตสูงสุดคือ ส่น.บางคอแหลม 70.755 คต/ตร.กม. รองลงมา  
ได้แก่ ส่น.ปากคลองสาน บางโพ และบรมมจล โดยมีความหนาแน่นคตเป็น 18.840, 6.657  
และ 6.342 คต/ตร.กม. ตามลำดับ

แต่อย่างไรก็ตาม ในกรณีที่มีการพิจารณาความผิดทั้ง 14 ประเภท พบว่าความหนาแน่น  
ของคตแต่ละประเภทจะมีค่าสูงสุดอยู่ใน ส่น.ต่าง ๆ เพียง 5 ส่น. เท่านั้น ส่วนค่าความหนาแน่น  
น้อยที่สุดของคตแต่ละประเภทก็จะอยู่ใน ส่น.อื่น ๆ ซึ่งอาจแยกพิจารณาได้ดังนี้คือ (ดูแผนที่ 21  
ประกอบ)



1. ส่น.บุปผาราม มีความหนาแน่นของคตีสูงสุดประเภท ช่าคนตาย สักทศพัย โดยการโยก้าส้งประทุษร้ายและการค้ำประเวณี
2. ส่น.ตลาดพลู มีความหนาแน่นของคตีสูงสุดประเภท ทำร้ายร่างกาย สักทศพัยทั่วไป เพลงใหม่ และเข็ค
3. ส่น.บางยี่ขัน มีความหนาแน่นของคตีสูงสุดประเภท ข่มขืนและอนาจาร
4. ส่น.ส้มเต็จเจ้าพระยา มีความหนาแน่นของคตีสูงสุดประเภท สักทศยนต์ สักกรยานยนต์ ยาเล่พติด และการพนัน
5. ส่น.บางกอกน้อย มีความหนาแน่นของคตีสูงสุดประเภท ความผิดเกี่ยวกับทศพัย

ส่วนในด้านความหนาแน่นของคตีน้อยสุดนั้นพบว่า ส่น.คำลาแดง เป็น ส่น.เดียวที่มีความหนาแน่นของคตีน้อยสุดทุกประเภท เว้นแต่คตีส่าคนตาย และคตีสักทศพัยโดยโยก้าส้งประทุษร้าย ซึ่งความหนาแน่นน้อยสุดอยู่ใน ส่น.ท่าข้าม

ดังนั้นจะเห็นได้ว่าในส่วนที่เกี่ยวกับการเกิดคตีส่น.น.ธน.นั้นกล่าวโดยสรุปจะเห็นได้ว่าในช่วงตั้งแต่ปี พ.ศ.2517-2522 นั้นมีการเปลี่ยนแปลงจำนวนคตีส่น.ทั้ง 14 ประเภท โดยมีคตีส่น.เกิดเพิ่มขึ้นร้อยละ 39.44 และเมื่อแยกพิจารณาเป็นราย ส่น.จะพบว่า จำนวนคตีส่น.มีการเพิ่มขึ้นทุก ส่น. เว้นแต่ ส่น.ที่อยู่ในแม่เ้าเจ้าพระยา จะมีคตีส่น.ลดลง 3 ส่น. ได้แก่ ส่น.ปากคลองสาน บวรมงคล และบางโพ ส่วน ส่น.บางคอแหลม นั้นมีจำนวนคตีส่น.เพิ่มขึ้นเพียงเล็กน้อยเท่านั้น

อย่างไรก็ตาม สำหรับ ส่น.ที่รับผิดชอบบนพื้นดินนั้นพบว่าสามารถแบ่งกลุ่มของ ส่น.ที่มีคตีส่น.เพิ่มขึ้น โดยพิจารณาจากจำนวนคตีส่น.ในปี พ.ศ.2517 เป็นหลักและจำนวนคตีส่น.ที่เกิดขึ้นในปี พ.ศ.2522 ทั้ง 27 ส่น. นั้นได้รวมให้เหลือเพียง 20 ส่น. เช่นเดียวกัน มาทำการเปรียบเทียบโดยคตีส่น.ที่เพิ่มขึ้น ซึ่งแยกพิจารณาได้จาก ส่น.ที่มีคตีส่น.เพิ่มมากที่สุดไปย้ง ส่น.ที่มีการเพิ่มของคตีส่น.น้อยที่สุด โดยสามารถแบ่งกลุ่มเป็น 5 กลุ่มได้ดังนี้คือ (ดูแผนที 22 ประกอบ)

กลุ่มที่ 1 คตีส่น.เพิ่มมากกว่าร้อยละ 100 ได้แก่ ส่น.บางยี่ขัน เพิ่มขึ้นร้อยละ 187.62 จากการที่ได้กล่าวในตอนต้นแล้วว่า ส่น.บางยี่ขัน เป็น ส่น.ที่มีการเพิ่มขึ้นของคตีส่น.อย่างรวดเร็ว และคตีส่น.บางประเภทก็มียอดรวมสูงที่สุดในปี พ.ศ.2522 อยู่ในความรับผิดชอบของ ส่น.นี้ ทั้งที่ปี พ.ศ.2517

นั้น ส่น.ดังกล่าวมีคติประเภทต่าง ๆ และจำนวนคัตรวมมีน้อยมาก โดยเฉพาะอย่างยิ่งการเพิ่มของ คติข่มขืนอนาจาร และคติจราจรนั้นเพิ่มสูงขึ้นจนเป็นที่น่าสังเกต

กลุ่มที่ 2 คติเพิ่มตั้งแต่ร้อยละ 80-100 ประกอบด้วย ส่น.ท่าข้าม หนองแวม และ บางขุนเทียน ซึ่งเป็น ส่น.ในเขตรอบนอกสุด โดยเฉพาะ ส่น.ท่าข้ามนั้นเป็น ส่น.ที่มีการเพิ่มของ คัตรวมสูงสุดในกลุ่ม คือ เพิ่มถึงร้อยละ 91.26

กลุ่มที่ 3 คติเพิ่มตั้งแต่ร้อยละ 50-80 ประกอบด้วย ส่น.บางกอกใหญ่ และสำเหร่

กลุ่มที่ 4 คติเพิ่มตั้งแต่ร้อยละ 25-50 ประกอบด้วย ส่น.ภาษีเจริญ ดลิ่งชัน บางเสาธง และหลักสอง ซึ่งอยู่ในรอบนอกและมี ส่น.ท่าพระ บางยี่เรือ และบุปผาราม ซึ่งอยู่ในเขตชั้นใน

กลุ่มที่ 5 คติเพิ่มน้อยกว่าร้อยละ 25 ประกอบด้วย ส่น.ราชบุรีบูรณะ บางพลัด และ บางกอกน้อย จะเห็นได้ว่าการเปลี่ยนแปลงจำนวนคัตส่วนใหญ่มีค่าสูงใน ส่น.ที่อยู่ในเขตรอบนอก ซึ่งเป็นการกล่าวโดยทั่ว ๆ ไปได้ว่า ส่น.ในเขตรอบนอกนี้มีแนวโน้มของการเพิ่มจำนวนคัตรวม มากขึ้น แต่ถ้ากลับมามีพิจารณาในเรื่องความหนาแน่นของคติโดยแยกเป็นราย ส่น.แล้ว การเปลี่ยนแปลง จำนวนคัตใน ส่น.ชั้นในโดยการเพิ่มขึ้นนั้น ความหนาแน่นของคติ ใน ส่น.ชั้นในจากปี พ.ศ.2517 ถึง 2522 ก็ยังคงเพิ่มขึ้นอยู่นั่นเอง ดังเช่น

- |                    |                                                                   |
|--------------------|-------------------------------------------------------------------|
| 1. ส่น.บางยี่เรือ  | มีความหนาแน่นเดิม 235.594 คติ/ตร.กม. เพิ่มเป็น 327.775 คติ/ตร.กม. |
| 2. ส่น.สำเหร่      | มีความหนาแน่นเดิม 165.420 คติ/ตร.กม. เพิ่มเป็น 263.432 คติ/ตร.กม. |
| 3. ส่น.บางขุนเทียน | มีความหนาแน่นเดิม 16.172 คติ/ตร.กม. เพิ่มเป็น 22.626 คติ/ตร.กม.   |
| 4. ส่น.บางกอกน้อย  | มีความหนาแน่นเดิม 136.591 คติ/ตร.กม. เพิ่มเป็น 301.306 คติ/ตร.กม. |

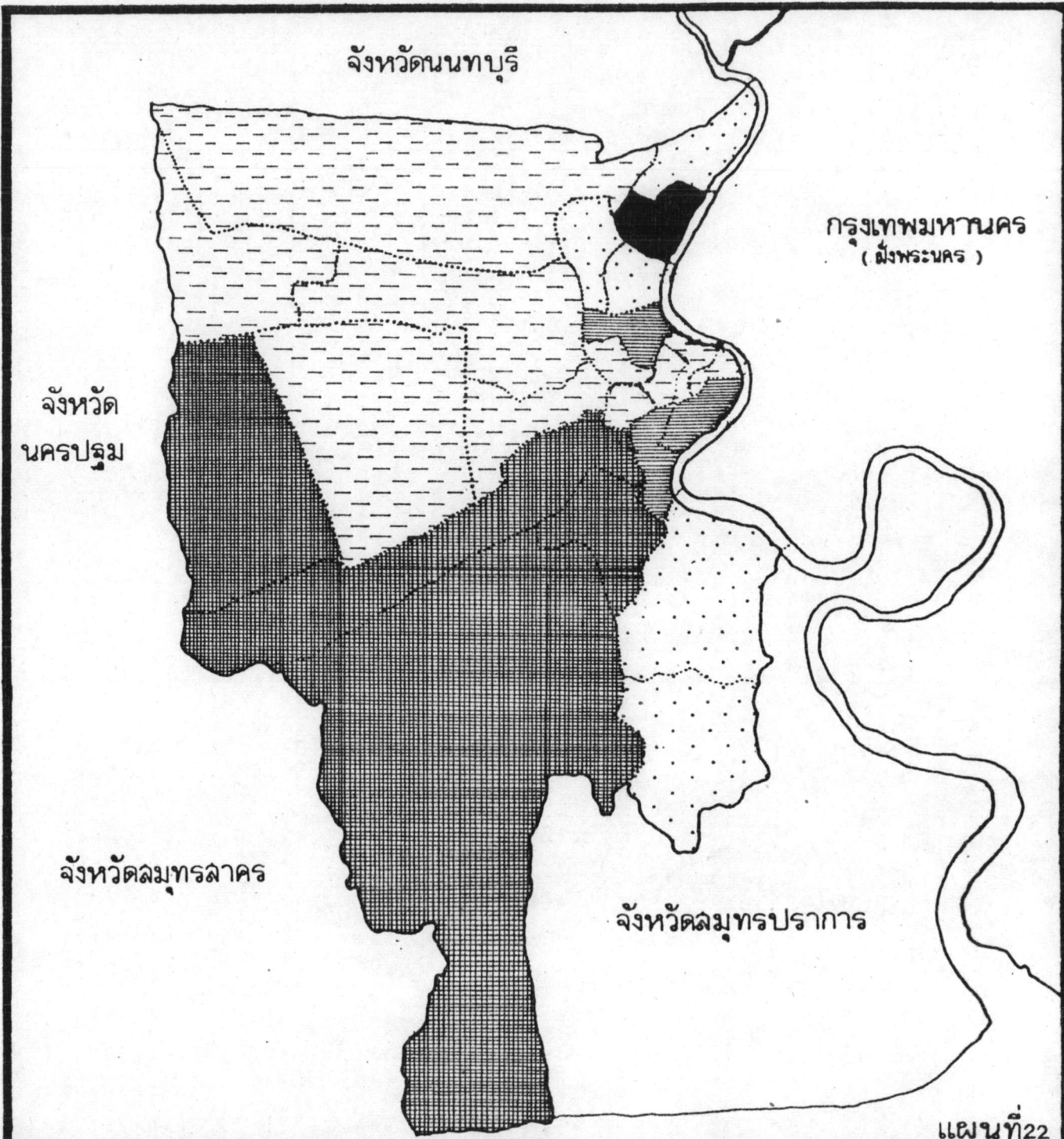
จากที่กล่าวมาข้างต้นนั้นเป็นเรื่องของตำรวจทั้งทางด้านพื้นที่รับผิดชอบ การแบ่งหน่วยงาน ของ บช.น., บก.น.รน. ตลอดจนรูปแบบหรือสภาพโดยทั่วไปของอาชญากรรมในเขตกรุงเทพมหานคร ทั้งนี้เพื่อเป็นการสร้างความเข้าใจพื้นฐานในเรื่องของตำรวจและอาชญากรรม โดยเฉพาะอย่างยิ่งใน ส่วนที่เกี่ยวกับอาชญากรรมในเขตเมืองใหญ่ตั้งเช่นกรุงเทพมหานคร หลังจากนั้นเป็นการกล่าวถึง ลักษณะโดยทั่ว ๆ ไปของคติทั้งทางด้านจำนวน ประเภท ความหนาแน่นของคติต่อพื้นที่ ตลอดจนความ เปลี่ยนแปลงของจำนวนคัตที่เกิดขึ้นบนพื้นที่ในแต่ละ ส่น.

ตารางที่ 6 แสดง ร้อยละ และการเปลี่ยนแปลงของคดีในช่วงปี

พ.ศ. 2517-2522






| ลำดับ | สถานีตำรวจนครบาล | จำนวนคดีรวม |        | การเปลี่ยนแปลง |         |
|-------|------------------|-------------|--------|----------------|---------|
|       |                  | 2517        | 2522   | เพิ่ม-ลด       | ร้อยละ  |
| 1     | บางยี่เรือ       | 924         | 1,248  | 324            | 35.06   |
| 2     | บุปผาราม         | 1,248       | 1,644  | 396            | 31.73   |
| 3     | สำเหร่           | 1,237       | 1,869  | 632            | 51.09   |
| 4     | บางขุนเทียน      | 693         | 1,256  | 563            | 81.24   |
| 5     | ราษฎร์บูรณะ      | 626         | 739    | 113            | 18.05   |
| 6     | ท่าข้าม          | 103         | 197    | 94             | 91.26   |
| 7     | ปากคลองสาน       | 203         | 115    | - 88           | - 43.35 |
| 8     | บางคอแหลม        | 35          | 75     | 40             | 114.29  |
| 9     | บวรมงคล          | 18          | 8      | - 10           | - 55.56 |
| 10    | บางโพ            | 34          | 14     | - 20           | - 58.82 |
| 11    | บางกอกน้อย       | 1,414       | 1,531  | 117            | 8.34    |
| 12    | บางกอกใหญ่       | 470         | 716    | 246            | 52.34   |
| 13    | ท่าพระ           | 338         | 478    | 140            | 41.42   |
| 14    | บางเล่าเรียง     | 203         | 284    | 81             | 39.90   |
| 15    | บางพลัด          | 618         | 677    | 59             | 9.55    |
| 16    | บางยี่ขัน        | 307         | 883    | 576            | 187.62  |
| 17    | ตลิ่งชัน         | 165         | 231    | 66             | 40.00   |
| 18    | ภาษีเจริญ        | 556         | 824    | 268            | 48.00   |
| 19    | หลักสอง          | 520         | 672    | 152            | 29.23   |
| 20    | หนองแขม          | 171         | 320    | 149            | 87.13   |
| รวม   | บก.น. 5น.        | 9,883       | 13,781 | 3,898          | 39.44   |





แผนที่ 22

แสดง การเปลี่ยนแปลงจำนวนคนที่เกิดขึ้นในช่วงปี พ.ศ. 2517 - 2522

-  เพิ่มมากกว่า 100 เปอร์เซ็นต์
-  เพิ่มตั้งแต่ 80-100 "
-  เพิ่มตั้งแต่ 50-80 "
-  เพิ่มตั้งแต่ 25-50 "
-  เพิ่มน้อยกว่า 25 "



ที่มา แผนสถิติ และข้อมูล กองบัญชาการตำรวจนครบาล

สำหรับในพื้นที่ของ บก.น.รน.นี้มีคดีที่ได้รับการกล่าวขวญมากได้แก่ คดีข่มขืนแล้วฆ่า  
ได้สะพานคลองบางจาก ถนนจรูญสีนิวงศ์ แขวงบางพลัด เขตบางกอกน้อย กรุงเทพมหานคร  
เหตุเกิดเมื่อวันที่ 7 พฤษภาคม พ.ศ.2520 คนร้ายถูกคำสั่งตามมาตรา 21 ของรัฐธรรมนูญ  
สมัยนั้น สั่งให้ประหารชีวิต นอกจากนั้นยังมีคดีสักรัพย์เงินลัดของธนาคารกรุงศรีอยุธยา สาขา  
สามแยกสะพานกรุงธน เมื่อวันที่ 16 พฤศจิกายน พ.ศ.2519 และคดีคนร้ายปล้นรถบรรทุก 10 ล้อ  
ซึ่งรวมกันเป็นแก๊งค์กระทำการปล้นรถบรรทุกสิบล้อในหลายท้องที่ของ บก.น.รน. ก่อนที่จะนำไป  
แปรสภาพและจำหน่ายต่อไปอีกครั้งหนึ่ง คดีต่าง ๆ ที่กล่าวมาแล้วนี้เป็นเพียงตัวอย่างเพียงเล็กน้อย  
เท่านั้น

ในส่วนต่อไปจะเป็นการพิสูจน์สมมุติฐานที่กำหนดไว้ทั้ง 4 ข้อ โดยใช้ข้อมูลจากบทที่ 4  
และ 5 เป็นหลัก ซึ่งจะได้กล่าวต่อไป