

ความเกี่ยวข้องกับการตัดสินใจต่อการลงทุนสำหรับสถาบันการเงินที่จดทะเบียน
ในตลาดหลักทรัพย์แห่งประเทศไทยจากมูลค่าของภาษีเงินได้รอดักบัญชีโดยใช้วิธีงบดุล

นาย วรงค์ ผ่องใส

วิทยานิพนธ์นี้เป็นส่วนหนึ่งของการศึกษาตามหลักสูตรปริญญาบัญชีมหาบัณฑิต
สาขาวิชาการบัญชี ภาควิชาการบัญชี
คณะพาณิชยศาสตร์และการบัญชี จุฬาลงกรณ์มหาวิทยาลัย
ปีการศึกษา 2549
ลิขสิทธิ์ของจุฬาลงกรณ์มหาวิทยาลัย

VALUE RELEVANCE TO THE INVESTING FOR THE FINANCE SECTOR
LISTED IN STOCK EXCHANGE OF THAILAND FROM
DEFERRED TAX BY USING THE BALANCE SHEET APPROACH

Mr. Varong Pongsai

A Thesis Submitted in Partial Fulfillment of the Requirements
for the Degree of Master of Accountancy Program in Accounting

Department of Accountancy

Faculty of Commerce and Accountancy

Chulalongkorn University

Academic Year 2006

Copyright of Chulalongkorn University

491307

หัวข้อวิทยานิพนธ์

ความเกี่ยวข้องกับการตัดสินใจต่อการลงทุนสำหรับสถาบันการเงินที่จดทะเบียนในตลาดหลักทรัพย์แห่งประเทศไทยจากมูลค่าของภาษีเงินได้
รอตัดบัญชีโดยใช้วิธีบังดุล

โดย

นาย วรงค์ ผ่องใส


สาขาวิชา

การบัญชี

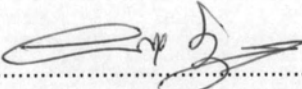
อาจารย์ที่ปรึกษา

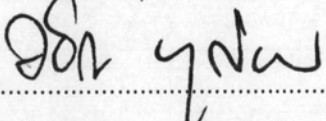
ผู้ช่วยศาสตราจารย์ ดร. วชิระ บุญยเนตร


คณะพาณิชยศาสตร์และการบัญชี จุฬาลงกรณ์มหาวิทยาลัย อนุมัติให้หัวข้อวิทยานิพนธ์
ฉบับนี้เป็นส่วนหนึ่งของการศึกษาตามหลักสูตรปริญญาโทบริหารธุรกิจ

 คณบดีคณะพาณิชยศาสตร์และการบัญชี
(รองศาสตราจารย์ ดร. ดนุชา คุณพนิชกิจ)

คณะกรรมการสอบวิทยานิพนธ์

 ประธานกรรมการ
(อาจารย์ ดร. วรศักดิ์ ทูมมานนท์)


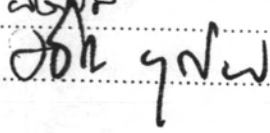
 อาจารย์ที่ปรึกษา
(ผู้ช่วยศาสตราจารย์ ดร. วชิระ บุญยเนตร)

 กรรมการ
(คุณ ธวัชชัย เกียรติกวานกุล)

วงศ์ ผ่องใส : ความเกี่ยวข้องกับการตัดสินใจต่อการลงทุนสำหรับสถาบันการเงินที่
จดทะเบียนในตลาดหลักทรัพย์แห่งประเทศไทยจากมูลค่าของภาษีเงินได้รอตัดบัญชี
โดยใช้วิธีงบดุล. (VALUE RELEVANCE TO THE INVESTING FOR THE FINANCE SECTOR
LISTED IN STOCK EXCHANGE OF THAILAND FROM DEFERRED TAX BY USING THE
BALANCE SHEET APPROACH.) อ. ที่ปรึกษา : ผศ. ดร. วชิระ บุญเนตร, 115 หน้า.

งานวิจัยนี้มีวัตถุประสงค์เพื่อศึกษาความเกี่ยวข้องในการตัดสินใจต่อการลงทุนจากมูลค่า
ของภาษีเงินได้รอตัดบัญชี โดยใช้วิธีงบดุล ของบริษัทกลุ่มสถาบันการเงินที่จดทะเบียนใน
ตลาดหลักทรัพย์แห่งประเทศไทย การศึกษาออกเป็น 2 ส่วน ส่วนแรกศึกษาความแตกต่างของ
ระดับความเกี่ยวข้องกับการตัดสินใจต่อการลงทุนจากมูลค่าของภาษีเงินได้รอตัดบัญชีระหว่าง
กลุ่มธนาคารพาณิชย์และกลุ่มที่ไม่ใช่ธนาคารพาณิชย์ การศึกษานี้เป็นการศึกษาแบบ
ภาคตัดขวาง (Cross Sectional Analysis method) โดยมุ่งวัดความสัมพันธ์ของราคาตลาดของ
ส่วนของผู้ถือหุ้นกับรายการภาษีเงินได้รอตัดบัญชี สำหรับการศึกษ่อีกส่วนหนึ่งเป็นการวัด
ทิศทางของความสัมพันธ์ของรายการภาษีเงินได้รอตัดบัญชีที่เกิดขึ้นกับราคาตลาดของส่วน
ของผู้ถือหุ้นของทั้งกลุ่มสถาบันการเงินที่จดทะเบียนในตลาดหลักทรัพย์แห่งประเทศไทย
การศึกษานี้ใช้การวิเคราะห์ความถดถอยเชิงพหุด้วยวิธี Stepwise

การศึกษานี้พบว่าภาษีเงินได้รอตัดบัญชีมีความเกี่ยวข้องอย่างมีนัยสำคัญเชิงสถิติกับ
ราคาตลาดของส่วนของผู้ถือหุ้นการตัดสินใจต่อการลงทุนโดย โดยพบว่ามูลค่าของภาษีเงินได้รอ
ตัดบัญชีของกลุ่มธนาคารพาณิชย์มีความเกี่ยวข้องกับการตัดสินใจมากกว่ากลุ่มที่ไม่ใช่ธนาคาร
พาณิชย์ นอกจากนั้นการศึกษานี้ยังพบว่ามูลค่าของภาษีเงินได้รอตัดบัญชีมีความสัมพันธ์ใน
ทิศทางเดียวกันกับราคาตลาดของส่วนของผู้ถือหุ้น การศึกษานี้ชี้ให้เห็นว่าควรนำมาตรฐาน
การบัญชีเกี่ยวกับภาษีเงินได้มาบังคับใช้กับกลุ่มสถาบันการเงิน เพื่อนักลงทุนได้ข้อมูลครบถ้วน
และสามารถตัดสินใจได้อย่างถูกต้อง

ภาควิชา.....การบัญชี..... ลายมือชื่อนิสิต..... 
สาขาวิชา.....การบัญชี..... ลายมือชื่ออาจารย์ที่ปรึกษา..... 
ปีการศึกษา2549.....

4782354426 : MAJOR ACCOUNTING

KEY WORDS: DEFERRED TAX / VALUE RELEVANCE / VALUATION MODEL / MARKET VALUE OF EQUITY/LISTED COMPANIES IN THAILAND

VARONG PONGSAI : VALUE RELEVANCE TO THE INVESTING FOR THE FINANCE SECTOR LISTED IN STOCK EXCHANGE OF THAILAND FROM DEFERRED TAX BY USING THE BALANCE SHEET APPROACH. THESIS ADVISOR: ASST. PROF. WACHIRA BOONYANET, Ph.D., 115 pp.

This thesis aims to investigate the value relevance of deferred tax by using the Balance Sheet Approach in investing of the finance sector listed in the Stock Exchange of Thailand. The study was divided in two sections. Firstly, the analysis attempted to different levels of value relevance of deferred tax between the group of banks and non-banks. This study employed Cross Sectional Analysis method to measure the relationship between the market value of equity and the deferred tax items. In addition, the analysis focused on the direction of relationship between deferred tax items and the market value of equity of all finance companies. Multiple regression using Stepwise method was used in this study.

It was found that deferred tax had statistical significance of value relevance to firms' market value. However, the value of deferred tax was more likely to incur in banking businesses than non-banks. Moreover, this study indicated that the value of deferred tax related to the market value of equity in positive manners. The study pointed out that the accounting standards on Accounting for Income Tax should be enforced to finance institutes because investors are provided with sufficient information in decision making.

Department.....Accountancy.....Student's Signature

Field of study.....Accounting.....Advisor's Signature

Academic year2006.....

Varong Pongchai
Wachira Boonyanet

กิตติกรรมประกาศ

วิทยานิพนธ์ฉบับนี้สามารถสำเร็จลุล่วงมาได้ด้วยความกรุณา และความช่วยเหลือจากอาจารย์หลายท่านๆ ผู้วิจัยขอขอบพระคุณ ผู้ช่วยศาสตราจารย์ ดร. วชิระ บุญยเนตร ในฐานะอาจารย์ที่ปรึกษาวิทยานิพนธ์ ที่คอยให้กำลังใจ คำปรึกษา และคำแนะนำ รวมทั้งเสนอความคิดเห็นที่มีคุณค่าต่อการศึกษา ตลอดจนตรวจสอบแก้ไขให้วิทยานิพนธ์ฉบับนี้มีความเรียบร้อยสมบูรณ์เป็นอย่างดี ผู้วิจัยขอกราบขอบพระคุณ อาจารย์ ดร. วรศักดิ์ ทุมมานนท์ ซึ่งท่านได้กรุณาสละเวลาอันมีค่ายอมเป็นประธานสอบวิทยานิพนธ์ ตลอดจนคำแนะนำดีๆ ที่มีต่อการวิจัยในครั้งนี้ และกราบขอบพระคุณ คุณธวัชชัย เกียรติกวานกุล หัวหน้าส่วนอาวุโส สำนักกำกับบัญชีตลาดทุน สำนักงานคณะกรรมการกำกับหลักทรัพย์และตลาดหลักทรัพย์ที่เสียสละเวลาอันมีค่าเป็นกรรมการการสอบวิทยานิพนธ์ในครั้งนี้ รวมถึงกราบขอบพระคุณ หัวหน้าภาควิชาบัญชี ผู้ช่วยศาสตราจารย์ อรณัฐ สูงสว่าง ที่เข้าใจและยอมช่วยเหลือในการอนุมัติโครงร่างวิทยานิพนธ์ ตลอดจน ผู้ช่วยศาสตราจารย์ ดร. วิศรุต ศรีบุญนาค ซึ่งได้สอนให้รู้จักการค้นคว้าและวิจัยจนถึงที่สุดด้วยกำลังของตัวเอง รวมถึงเหล่าคณาจารย์ทุกท่านในกรณีที่ไม่ได้เอ่ยนามซึ่งได้เสียสละเวลาขอมรับฟังคำปรึกษาและช่วยตอบคำถามซึ่งไม่สามารถหาคำตอบได้ในหลายๆ ครั้ง ขอขอบพระคุณอีกครั้งสำหรับคณาจารย์ในคณะสำหรับการประสิทธิ์ประสาทวิชาความรู้ในสาขาวิชาการบัญชี ระดับปริญญาบัญชีบัณฑิต

ข้าพเจ้าขอกราบขอบพระคุณ ครอบครัวผ่องใส ครอบครัวเขียวคำจิ้น และครอบครัวหวางษ์ สำหรับในทุกๆ สิ่งซึ่งไม่สามารถกล่าวได้หมดในที่นี้ เพื่อน ๆ ร่วมรุ่นที่กรุ๊ป ก.4 คณะพาณิชยศาสตร์และการบัญชี จุฬาลงกรณ์มหาวิทยาลัย ที่ยอมเสียสละเวลาขอมตอบคำถาม และเพื่อนๆ ร่วมรุ่นปริญญาโททุกท่าน ตลอดจนน้องๆ ลูกศิษย์ ทั้งที่เรียนจบแล้ว กำลังเรียนอยู่ในมหาวิทยาลัย และที่กำลังเตรียมตัวสอบเข้ามหาวิทยาลัย ที่คอยเป็นกำลังใจเรื่อยมา

สารบัญ

	หน้า
บทคัดย่อภาษาไทย.....	ง
บทคัดย่อภาษาอังกฤษ.....	จ
กิตติกรรมประกาศ.....	ฉ
สารบัญ.....	ช
สารบัญตาราง.....	ญ
สารบัญภาพ.....	ฎ
บทที่ 1 บทนำ.....	1
1.1 ความเป็นมาและความสำคัญของปัญหา.....	1
1.2 วัตถุประสงค์ของงานวิจัย.....	2
1.3 สมมติฐานของงานวิจัย.....	3
1.4 ขอบเขตของงานวิจัย.....	4
1.5 กรอบแนวคิดของงานวิจัย.....	6
1.6 ข้อยกเว้นของงานวิจัย.....	7
1.7 นิยามศัพท์สำหรับงานวิจัย.....	7
1.8 ประโยชน์ที่คาดว่าจะได้รับ.....	7
1.9 ระเบียบวิธีวิจัย.....	8
1.10 ลำดับขั้นตอนในการเสนอผลงานวิจัย.....	8
บทที่ 2 ปรัชญ่วรรณกรรม.....	10
2.1 แนวคิดและทฤษฎีที่เกี่ยวข้อง.....	10
2.1.1 หลักการของภาษีเงินได้รอตดับัญชี.....	11
2.1.2 การรับรู้รายการภาษีเงินได้รอตดับัญชีในประเทศไทย.....	14
2.2 ปรัชญ่วรรณกรรม.....	17
2.2.1 งานวิจัยที่เกี่ยวข้องกับการวัดมูลค่า.....	18
2.2.2 งานวิจัยที่เกี่ยวข้องกับความเกี่ยวข้องกับการตัดสินใจ ในมูลค่าของภาษีเงินได้.....	21

บทที่ 3	ระเบียบวิธีวิจัย.....	34
3.1	รูปแบบการวิจัย.....	34
3.2	คำอธิบายเกี่ยวกับตัวแปร.....	35
3.2.1	ตัวแปรที่สนใจศึกษา.....	35
3.2.2	ตัวแปรควบคุม.....	37
3.2.3	ตัวแปรตาม.....	40
3.3	การพัฒนาตัวแบบเพื่องานวิจัยและสมมติฐาน.....	40
3.3.1	สมมติฐานและตัวแบบเกี่ยวกับการเปรียบเทียบความสัมพันธ์ของ ภาษีเงินได้รอตดับัญชี กับราคาตลาดของส่วนของผู้ถือหุ้น ระหว่างกลุ่มธนาคารพาณิชย์และ กลุ่มที่ไม่ใช่ธนาคารพาณิชย์.....	43
3.3.2	สมมติฐานและตัวแบบเกี่ยวกับการเปรียบเทียบความสัมพันธ์ของ ภาษีเงินได้รอตดับัญชี กับราคาตลาดของส่วนของผู้ถือหุ้น สำหรับกลุ่มสถาบันการเงิน.....	44
3.4	ประชากรและกลุ่มตัวอย่าง.....	45
3.5	วิธีเก็บรวบรวมข้อมูล.....	45
3.6	การวิเคราะห์ข้อมูล.....	46
3.6.1	สถิติเชิงพรรณนา.....	46
3.6.2	สถิติเชิงอนุมาน.....	46
บทที่ 4	ผลการวิจัย.....	51
4.1	ผลการวิเคราะห์ข้อมูลด้วยสถิติเชิงพรรณนา.....	52
4.1.1	ตัวแปรที่สนใจศึกษา.....	52
4.1.2	ตัวแปรควบคุม.....	64
4.2	ผลการวิเคราะห์ข้อมูลด้วยสถิติเชิงอนุมาน.....	75
4.2.1	การศึกษาความเกี่ยวข้องกับการตัดสินใจในมูลค่าของภาษีเงินได้ รอตดับัญชีต่อราคาตลาดของส่วนของผู้ถือหุ้นสำหรับแต่ละประเภท ของสถาบันการเงิน.....	76
4.2.2	การศึกษาความเกี่ยวข้องกับการตัดสินใจในมูลค่าของภาษีเงินได้ รอตดับัญชีต่อราคาตลาดของส่วนของผู้ถือหุ้นสำหรับสถาบันการเงิน.....	82

4.3 สรุปผลการทดสอบสมมติฐาน.....	86
บทที่ 5 บทสรุปและข้อเสนอแนะ.....	87
5.1 สรุปผลการวิจัย.....	88
5.1.1 ผลจากการวิเคราะห์ข้อมูลด้วยสถิติเชิงพรรณนา.....	88
5.1.2 ผลจากการวิเคราะห์ข้อมูลด้วยสถิติเชิงอนุมาน.....	96
5.1.3 สรุปผลวิจัยโดยรวม.....	99
5.2 ข้อเสนอแนะจากงานวิจัย.....	100
รายการอ้างอิง.....	102
ภาคผนวก	105
ตัวอย่างงบการเงิน.....	106
วิธีการคำนวณภาษีเงินได้รอตัดบัญชี.....	111
รายละเอียดของการปรับปรุงงบการเงิน.....	113
ประวัติผู้เขียนวิทยานิพนธ์.....	115

สารบัญตาราง

ตาราง		หน้า
2.1	ตารางแสดงการพัฒนาตัวแบบในการวัดมูลค่าองค์ประกอบของงบการเงิน.....	19
2.2	ตารางสรุปแนวคิดจากการปฏิสัมพันธ์วรรณกรรม เรื่องความเกี่ยวข้องกับการตัดสินใจ ในมูลค่าของภาษีเงินได้รอตัดบัญชี.....	27
3.1	ตารางแสดงตัวแปรที่สนใจและเครื่องหมายที่คาดหวังของตัวแบบของงานวิจัย.....	35
3.2	ตารางแสดงตัวแปรควบคุมและเครื่องหมายที่คาดหวังของตัวแบบของงานวิจัย.....	37
3.3	ตารางแสดงการเปรียบเทียบตัวแปรของตัวแบบจากการปฏิสัมพันธ์วรรณกรรม.....	41
3.4	ตารางแสดงการเปรียบเทียบส่วนประกอบของตัวแบบงานวิจัย.....	42
4.1	ตารางแสดงจำนวนตัวอย่างในการวิจัยจากกลุ่มสถาบันการเงิน.....	53
4.2	ตารางแสดง ค่าเฉลี่ยเลขคณิตและส่วนเบี่ยงเบนมาตรฐานของรายการ ภาษีเงินได้รอตัดบัญชี ของกลุ่มธนาคารพาณิชย์ เป็นรายปี ระหว่างปี พ.ศ. 2543 ถึง ปี พ.ศ.2547.....	53
4.3	ตารางแสดง ค่าเฉลี่ยเลขคณิตและส่วนเบี่ยงเบนมาตรฐานของรายการ ภาษีเงินได้รอตัดบัญชี ของกลุ่มที่ไม่ใช่ธนาคารพาณิชย์ เป็นรายปี ระหว่างปี พ.ศ. 2543 ถึง ปี พ.ศ. 2547.....	57
4.4	ตารางแสดง ค่าเฉลี่ย เลขคณิตของรายการ ภาษีเงินได้รอตัดบัญชี ของแต่ละกลุ่มสถาบันการเงิน เป็นรายปี ระหว่างปี พ.ศ. 2543 ถึง ปี พ.ศ. 2547.....	62
4.5	ตารางแสดง ส่วนเบี่ยงเบนมาตรฐานของรายการ ภาษีเงินได้รอตัดบัญชี ของแต่ละกลุ่มสถาบันการเงิน เป็นรายปี ระหว่างปี พ.ศ. 2543 ถึง ปี พ.ศ. 2547.....	63
4.6	ตารางแสดง ค่าเฉลี่ย เลขคณิตและส่วนเบี่ยงเบนมาตรฐานของตัวแปรควบคุม ของ กลุ่มธนาคารพาณิชย์ เป็นรายปี ระหว่างปี พ.ศ. 2543 ถึง ปี พ.ศ. 2547.....	65
4.7	ตารางแสดง ค่าเฉลี่ย เลขคณิตและส่วนเบี่ยงเบนมาตรฐานของตัวแปรควบคุม ของ กลุ่มที่ไม่ใช่ธนาคารพาณิชย์ เป็นรายปี ระหว่างปี พ.ศ. 2543 ถึง ปี พ.ศ. 2547	69
4.8	ตารางแสดง ค่าเฉลี่ย เลขคณิตของตัวแปรควบคุมของกลุ่มสถาบันการเงิน เป็นรายปี ระหว่างปี พ.ศ. 2543 ถึง ปี พ.ศ. 2547	73
4.9	ตารางแสดง ส่วนเบี่ยงเบนมาตรฐานของตัวแปรควบคุมของสถาบันการเงิน เป็นรายปี ระหว่างปี พ.ศ. 2543 ถึง ปี พ.ศ. 2547.....	74

ตาราง	หน้า
4.10	ตารางแสดงตัวแปร และเครื่องหมายที่คาดหวังของตัวแบบงานวิจัย.....75
4.11	ตารางแสดงความสัมพันธ์ของความสัมพันธ์ของการตัดสินใจในมูลค่าของ ภาษีเงินได้รูดตัดบัญชีที่มีต่อราคาตลาดของส่วนของเจ้าของ ระหว่าง กลุ่มธนาคารพาณิชย์เปรียบเทียบกับกลุ่มที่ไม่ใช่ธนาคารพาณิชย์ ด้วยการใช้การวิเคราะห์ความถดถอยเชิงพหุด้วยวิธี Stepwise.....77
4.12	ตารางแสดงสัมประสิทธิ์สหสัมพันธ์ของความสัมพันธ์ระหว่างภาษีเงินได้รูดตัดบัญชี กับมูลค่าของราคาตลาดของส่วนของเจ้าของ.....79
4.13	ตารางแสดงความสัมพันธ์ของความสัมพันธ์ของการตัดสินใจในมูลค่าของ ภาษีเงินได้รูดตัดบัญชีที่มีต่อราคาตลาดของส่วนของเจ้าของสำหรับกลุ่มสถาบันการเงิน ด้วยการใช้การวิเคราะห์ความถดถอยเชิงพหุด้วยวิธี Stepwise.....83
4.14	ตารางแสดงผลของการทดสอบสมมติฐานของงานวิจัย.....86
5.1	ตารางแสดงผลลัพธ์ของตัวแบบงานวิจัยของสถาบันการเงิน โดยแยกตามประเภท ของสถาบันการเงิน.....97
5.2	ตารางแสดงผลลัพธ์ของตัวแบบงานวิจัยของสถาบันการเงิน.....98

สารบัญญภาพ

ฎ

	ภาพประกอบ	หน้า
1.1	กรอบแนวคิดและตัวแปรของการวิจัยในการสร้างตัวแบบเพื่อทดสอบความสัมพันธ์.....	6
4.1	แผนภูมิแสดงค่าเฉลี่ยเลขคณิตเปรียบเทียบระหว่างสินทรัพย์ภาษีเงินได้รอดัดบัญชี กับ หนี้สินภาษีเงินได้รอดัดบัญชีของกลุ่มธนาคารพาณิชย์เป็นรายปี ระหว่างปี พ.ศ. 2543 ถึง ปี พ.ศ. 2547.....	54
4.2	แผนภูมิแสดงการเปรียบเทียบส่วนเบี่ยงเบนมาตรฐานของสินทรัพย์ภาษีเงินได้รอดัดบัญชี กับหนี้สินภาษีเงินได้รอดัดบัญชีของกลุ่มธนาคารพาณิชย์ เป็นรายปี ระหว่างปี พ.ศ. 2543 ถึง ปี พ.ศ. 2547.....	55
4.3	แผนภูมิแสดงการเปรียบเทียบค่าเฉลี่ยเลขคณิต กับส่วนเบี่ยงเบนมาตรฐานของสินทรัพย์ภาษีเงินได้รอดัดบัญชีของกลุ่มธนาคารพาณิชย์.....	55
4.4	แผนภูมิแสดงการเปรียบเทียบค่าเฉลี่ยเลขคณิต กับส่วนเบี่ยงเบนมาตรฐานของหนี้สินภาษีเงินได้รอดัดบัญชี ของกลุ่มธนาคารพาณิชย์.....	56
4.5	แผนภูมิแสดงค่าเฉลี่ยเลขคณิตเปรียบเทียบระหว่างสินทรัพย์ภาษีเงินได้รอดัดบัญชี กับ หนี้สินภาษีเงินได้รอดัดบัญชีของกลุ่มที่ไม่ใช่ธนาคารพาณิชย์ เป็นรายปี ระหว่าง ปี พ.ศ. 2543 ถึง ปี พ.ศ. 2547.....	58
4.6	แผนภูมิแสดงการเปรียบเทียบส่วนเบี่ยงเบนมาตรฐานของสินทรัพย์ภาษีเงินได้รอดัดบัญชี กับหนี้สินภาษีเงินได้รอดัดบัญชีของกลุ่มที่ไม่ใช่ธนาคารพาณิชย์ เป็นรายปี ระหว่างปี พ.ศ. 2543 ถึง ปี พ.ศ. 2547.....	59
4.7	แผนภูมิแสดงการเปรียบเทียบค่าเฉลี่ยเลขคณิต กับส่วนเบี่ยงเบนมาตรฐานของสินทรัพย์ภาษีเงินได้รอดัดบัญชี ของกลุ่มที่ไม่ใช่ธนาคารพาณิชย์.....	60
4.8	แผนภูมิแสดงการเปรียบเทียบค่าเฉลี่ยเลขคณิต กับส่วนเบี่ยงเบนมาตรฐานของหนี้สินภาษีเงินได้รอดัดบัญชี กลุ่มที่ไม่ใช่ธนาคารพาณิชย์.....	60
4.9	แผนภูมิแสดง ค่าเฉลี่ยเลขคณิตและส่วนเบี่ยงเบนมาตรฐานของราคาตามบัญชีของสินทรัพย์สุทธิ ของกลุ่มธนาคารพาณิชย์เป็นรายปี สำหรับปี พ.ศ. 2543 ถึง พ.ศ. 2547.....	64
4.10	แผนภูมิแสดงค่าเฉลี่ยเลขคณิตและส่วนเบี่ยงเบนมาตรฐานของ ราคาตามบัญชีของหนี้สินสุทธิ กลุ่มธนาคารพาณิชย์ เป็นรายปี ระหว่างปี พ.ศ. 2543ถึงปีพ.ศ. 2547.....	66

ภาพประกอบ	หน้า
4.11 แผนภูมิแสดงค่าเฉลี่ยเลขคณิตและส่วนเบี่ยงเบนมาตรฐานของกำไรจากการดำเนินงาน ของกลุ่มธนาคารพาณิชย์เป็นรายปีระหว่างปี พ.ศ. 2543 ถึงปีพ.ศ. 2547.....	67
4.12 แผนภูมิแสดงค่าเฉลี่ยเลขคณิตและส่วนเบี่ยงเบนมาตรฐานของราคาตามบัญชีของสินทรัพย์สุทธิของกลุ่มที่ไม่ใช่ธนาคารพาณิชย์ เป็นรายปีระหว่างปี พ.ศ. 2543 ถึง ปี พ.ศ. 2547.....	70
4.13 แผนภูมิแสดงค่าเฉลี่ยเลขคณิต และส่วนเบี่ยงเบนมาตรฐานของราคาตามบัญชีของหนี้สินสุทธิ กลุ่มที่ไม่ใช่ธนาคารพาณิชย์ เป็นรายปี ระหว่างปี พ.ศ. 2543 ถึง ปี พ.ศ. 2547.....	70
4.14 แผนภูมิแสดงค่าเฉลี่ยเลขคณิตและส่วนเบี่ยงเบนมาตรฐานของกำไรจากการดำเนินงานของกลุ่มที่ไม่ใช่ธนาคารพาณิชย์ เป็นรายปีระหว่างปี พ.ศ. 2543 ถึง ปี พ.ศ. 2547.....	71
5.1 แผนภูมิแสดงการเปรียบเทียบค่าเฉลี่ยเลขคณิต กับส่วนเบี่ยงเบนมาตรฐานของสินทรัพย์ภาษีเงินได้รอดตัดบัญชี ของกลุ่มธนาคารพาณิชย์.....	89
5.2 แผนภูมิแสดงการเปรียบเทียบค่าเฉลี่ยเลขคณิต กับส่วนเบี่ยงเบนมาตรฐานของสินทรัพย์ภาษีเงินได้รอดตัดบัญชี ของกลุ่มที่ไม่ใช่ธนาคารพาณิชย์.....	89
5.3 แผนภูมิแสดงการเปรียบเทียบค่าเฉลี่ยเลขคณิต กับส่วนเบี่ยงเบนมาตรฐานของหนี้สินภาษีเงินได้รอดตัดบัญชี ของกลุ่มธนาคารพาณิชย์.....	90
5.4 แผนภูมิแสดงการเปรียบเทียบค่าเฉลี่ยเลขคณิต กับส่วนเบี่ยงเบนมาตรฐานของหนี้สินภาษีเงินได้รอดตัดบัญชี กลุ่มที่ไม่ใช่ธนาคารพาณิชย์.....	91
5.5 แผนภูมิแสดง ค่าเฉลี่ยเลขคณิตและส่วนเบี่ยงเบนมาตรฐานของราคาตามบัญชีของสินทรัพย์สุทธิ ของกลุ่มธนาคารพาณิชย์เป็นรายปี สำหรับปี พ.ศ. 2543 ถึง พ.ศ. 2547.....	92
5.6 แผนภูมิแสดงค่าเฉลี่ยเลขคณิตและส่วนเบี่ยงเบนมาตรฐานของราคาตามบัญชีของสินทรัพย์สุทธิของกลุ่มที่ไม่ใช่ธนาคารพาณิชย์ เป็นรายปี ระหว่างปี พ.ศ. 2543 ถึง ปี พ.ศ. 2547.....	93

ภาพประกอบ	หน้า
5.7 แผนภูมิแสดงค่าเฉลี่ยเลขคณิตและส่วนเบี่ยงเบนมาตรฐานของ ราคาตามบัญชีของ หนี้สินสุทธิ กลุ่มธนาคารพาณิชย์ เป็นรายปี ระหว่าง ปี พ.ศ. 2543 ถึง พ.ศ. 2547.....	94
5.8 แผนภูมิแสดงค่าเฉลี่ยเลขคณิต และส่วนเบี่ยงเบนมาตรฐานของราคาตามบัญชี ของหนี้สินสุทธิ กลุ่มที่ไม่ใช่ธนาคารพาณิชย์ เป็นรายปี ระหว่างปี พ.ศ. 2543 ถึง ปี พ.ศ. 2547.....	94
5.9 แผนภูมิแสดงค่าเฉลี่ยเลขคณิตและส่วนเบี่ยงเบนมาตรฐานของ กำไรจากการดำเนินงาน ของกลุ่มธนาคารพาณิชย์ เป็นรายปี ระหว่าง ปี พ.ศ. 2543 ถึง ปี พ.ศ. 2547.....	95
5.10 แผนภูมิแสดงค่าเฉลี่ยเลขคณิตและส่วนเบี่ยงเบนมาตรฐานของ กำไรจากการดำเนินงานของกลุ่มที่ไม่ใช่ธนาคารพาณิชย์ เป็นรายปี ระหว่างปี พ.ศ. 2543 ถึง ปี พ.ศ. 2547.....	96