

การวิเคราะห์สภาพปัจจุบันและความคาดหวังของผู้บริหารและวิทยากร
เกี่ยวกับการให้บริการวิชาการแก่สังคมของวิทยาลัยพยาบาล
สังกัดกระทรวงสาธารณสุข



นางสาววราพร พลอยประเสริฐ

วิทยานิพนธ์นี้เป็นส่วนหนึ่งของการศึกษาคำหลักสูตรปริญญาพยาบาลศาสตรมหาบัณฑิต

สาขาวิชาการพยาบาลศึกษา

บัณฑิตวิทยาลัย จุฬาลงกรณ์มหาวิทยาลัย

พ.ศ. 2538

ISBN 974-632-281-8

ลิขสิทธิ์ของบัณฑิตวิทยาลัย จุฬาลงกรณ์มหาวิทยาลัย

AN ANALYSIS OF PRESENT STATUS AND EXPECTATION OF NURSE ADMINISTRATORS
AND INSTRUCTORS CONCERNING ACADEMIC SERVICES, NURSING COLLEGES
UNDER THE JURISDICTION OF THE MINISTRY OF PUBLIC HEALTH

Miss Varaporn Ploypraseart

A Thesis Submitted in Partial Fulfillment of the Requirements
for the Degree of Master of Nursing Science

Nursing Education Program

Graduate School

Chulalongkorn University


1995

ISBN 974-632-281-8


หัวข้อวิทยานิพนธ์ การวิเคราะห์สภาพปัจจุบันและความคาดหวังของผู้บริหารและ
วิทยากรเกี่ยวกับการร่ำรับบริการวิชาการแก่สังคมของ
วิทยาลัยพยาบาลสังกัดกระทรวงสาธารณสุข
โดย นางสาวราพร พลอยประเสริฐ
ภาควิชา คณะพยาบาลศาสตร์ สาขาวิชาการพยาบาลศึกษา
อาจารย์ที่ปรึกษา รองศาสตราจารย์ ดร. ประนอม โง่ทกานนท์

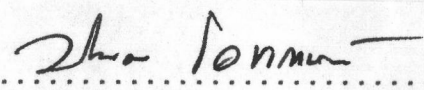



บัณฑิตวิทยาลัย จุฬาลงกรณ์มหาวิทยาลัย อนุมัติให้บัณฑิตวิทยาลัยนี้เป็นส่วนหนึ่งของการศึกษาตามหลักสูตรปริญญาโทบัณฑิต


..... คณบดีบัณฑิตวิทยาลัย
(รองศาสตราจารย์ ดร. สันติ อุงสุวรรณ)

คณะกรรมการสอบวิทยานิพนธ์


..... ประธานกรรมการ
(รองศาสตราจารย์ ดร. จินตนา ชูนิพันธ์)


..... กรรมการ
(รองศาสตราจารย์ ดร. ประนอม โง่ทกานนท์)


..... กรรมการ
(รองศาสตราจารย์ ไร่ไพ สุขสวัสดิ์ ณ อุษยชา)

พิมพ์ต้นฉบับบทคัดย่อวิทยานิพนธ์ภายในกรอบสี่เหลี่ยมนี้เพียงแผ่นเดียว



วราพร พลอยประเสริฐ : การวิเคราะห์สภาพปัจจุบันและความคาดหวังของผู้บริหารและ
วิทยาจารย์เกี่ยวกับการให้บริการวิชาการแก่สังคมของวิทยาลัยพยาบาล สังกัดกระทรวง
สาธารณสุข (AN ANALYSIS OF PRESENT STATUS AND EXPECTATION OF NURSE
ADMINISTRATORS AND INSTRUCTORS CONCERNING ACADEMIC SERVICES, NURSING
COLLEGES UNDER THE JURISDICTION OF THE MINISTRY OF PUBLIC HEALTH)
อ.ที่ปรึกษา : รศ.ดร.ประนอม โอทกานนท์, 156 หน้า. ISBN 974-632-281-8

การวิจัยครั้งนี้มีวัตถุประสงค์เพื่อวิเคราะห์สภาพปัจจุบัน เปรียบเทียบความคาดหวังของผู้บริหาร
กับวิทยาจารย์เกี่ยวกับการให้บริการวิชาการแก่สังคม เลือกดตัวอย่างประชากรโดยการสุ่มตามชั้นได้ตัวอย่าง
ประชากรเป็นวิทยาลัยพยาบาล 12 แห่ง ผู้บริหารและวิทยาจารย์จำนวน 352 คน ระยะเวลาที่ศึกษาคือ
ปีงบประมาณ 2537 เครื่องมือที่ใช้คือแบบสัมภาษณ์สภาพปัจจุบันและแบบสอบถามความคาดหวังที่ผ่านการ
ทดสอบความตรงและความเที่ยงแล้ว

ผลการวิจัยพบว่า

1. สภาพปัจจุบันของการให้บริการวิชาการแก่สังคมของวิทยาลัยพยาบาล

1.1 ลักษณะการให้บริการ

การให้บริการจัดเป็น 2 ลักษณะ คือ

1) ให้บริการโดยจัดเป็นโครงการ จากจำนวน 33 โครงการที่จัดพบว่า มี
วัตถุประสงค์สูงสุดเพื่อเผยแพร่ความรู้ทางวิชาการร้อยละ 81.18 กลุ่มเป้าหมายสูงสุดที่กำหนดคือไม่
จำกัดคุณสมบัติร้อยละ 54.54 ให้บริการโดยจัดนิทรรศการร้อยละ 48.48 และพบว่าจัดให้มีการ
ประเมินผลโครงการร้อยละ 96.97

2) ให้บริการโดยไม่ได้จัดเป็นโครงการ จากจำนวนกิจกรรม 183 ครั้งพบว่า มี
วัตถุประสงค์สูงสุดเพื่อเผยแพร่ความรู้ทางวิชาการร้อยละ 64.43 กลุ่มเป้าหมายไม่จำกัดคุณสมบัติ
ร้อยละ 52.46 ให้บริการโดยเป็นวิทยากรมากที่สุดร้อยละ 31.15

1.2 ปัญหาที่พบมากที่สุดคือ การขาดอัตรากำลัง รองลงมาคือ ขาดงบประมาณและ
วิทยาจารย์มีงานสอนมากไม่มีเวลาให้บริการวิชาการแก่สังคม

2. ผู้บริหารและวิทยาจารย์มีความคาดหวังเกี่ยวกับการให้บริการวิชาการแก่สังคมของ
วิทยาลัยพยาบาลในระดับมาก

3. คะแนนเฉลี่ยความคาดหวังของผู้บริหารกับวิทยาจารย์เกี่ยวกับการให้บริการวิชาการแก่
สังคมของวิทยาลัยพยาบาลไม่แตกต่างกันอย่างมีนัยสำคัญทางสถิติที่ระดับ .05

4. คะแนนเฉลี่ยความคาดหวังของผู้บริหารและวิทยาจารย์ที่เคยร่วมกิจกรรมการบริการ
วิชาการแก่สังคมกับผู้บริหารและวิทยาจารย์ที่ไม่เคยร่วมกิจกรรมการบริการวิชาการแก่สังคมไม่แตกต่างกันอย่างมีนัยสำคัญทางสถิติที่ระดับ .05

ภาควิชา พยาบาลศาสตร์
สาขาวิชา การพยาบาลศึกษา
ปีการศึกษา 2537

ลายมือชื่อนิติ
ลายมือชื่ออาจารย์ที่ปรึกษา
ลายมือชื่ออาจารย์ที่ปรึกษาร่วม

C586205 : MAJOR NURSING EDUCATION

KEY WORD: ACADEMIC SERVICES / PRESENT STATUS / EXPECTATION

VARAPORN PLOYPRASEART : AN ANALYSIS OF PRESENT STATUS AND EXPECTATION OF NURSE ADMINISTRATORS AND INSTRUCTORS CONCERNING ACADEMIC SERVICES, NURSING COLLEGES UNDER THE JURISDICTION OF THE MINISTRY OF PUBLIC HEALTH. THESIS ADVISOR : ASSO. PROF. PRANOM OTHAGANONT, Ed.D.
156 pp. ISBN 974-632-281-8

The purposes of this analytical research were to analyse present status, to compare the expectation of nurse administrators and nurse instructors concerning academic services. The samples consisted of 12 nursing colleges, 352 nurse administrators and nurse instructors selected by stratified random sampling techniques. The period of study was 1995 budget year. The research instruments were interview and questionnaire which were tested for validity and reliability.

The major findings were as follows :

1. The present status of academic services.

1.1 Type of services.

There were 2 types of services.

1) Planned academic service (project). According to 33 projects which were found, the objective stated most (81.18%) was knowledge assimilation, the project were not identify the qualification of their target (found 54.54%), the exhibition was identified most (48.48%) as mode of service and the project identified an evaluation was found 96.97%.

2) Unplanned academic service. According to 183 activities which were found, the objective stated most (64.43%) was knowledge assimilation, the project were not identify the qualification of their target (found 52.43%), to be an expert was found most (31.50%) as mode of services.

1.2 The problems found most were identified as insufficient of personel, budget and over work.

2. The expectation of nurse administrators and nurse instructors concerning academic services were at the more level.


3. There were no statistically significant difference between the mean scores of the expectation of nurse administrators and nurse instructors at 0.05 level.

4. There were no statistically significant difference between the mean scores of the expectation of nurse administrators and nurse instructors as classified by their experience of academic services involvement at 0.05 level.

ภาควิชา..... พยาบาลศาสตร์

สาขาวิชา..... การพยาบาลศึกษา

ปีการศึกษา..... 2537

ลายมือชื่อนิติต..... 

ลายมือชื่ออาจารย์ที่ปรึกษา..... Pranom Othaganont

ลายมือชื่ออาจารย์ที่ปรึกษาร่วม.....



กิตติกรรมประกาศ

วิทยานิพนธ์ฉบับนี้สำเร็จลุล่วงไปได้โดยได้รับความกรุณาอย่างดียิ่งจากรองศาสตราจารย์ ดร. ประพนธ์ โอภาสานนท์ อาจารย์ที่ปรึกษาวิทยานิพนธ์ซึ่งได้เสียสละ เวลาอันมีค่าของท่านในการชี้แนะแก้ไขข้อบกพร่องรวมทั้งให้กำลังใจมาตลอด ผู้วิจัยรู้สึกซาบซึ้งในความกรุณาของท่านเป็นที่สุด และขอกราบขอบพระคุณท่านมา ณ โอกาสนี้ ขอขอบพระคุณรองศาสตราจารย์ ดร. จินตนา ชูนิพันธ์ ประธานสอบวิทยานิพนธ์ รองศาสตราจารย์ราพี สุขสวัสดิ์ ณ อยุธยา กรรมการสอบวิทยานิพนธ์ และขอขอบพระคุณผู้ทรงคุณวุฒิทุกท่านที่ได้กรุณาให้คำแนะนำเกี่ยวกับการแก้ไขปรับปรุง เครื่องมือที่ใช้ในการวิจัย และขอขอบคุณผู้ช่วยวิจัยทุกท่าน ที่ได้กรุณาช่วยเหลือในการเก็บรวบรวมข้อมูล

ขอขอบพระคุณผู้อำนวยการวิทยาลัยพยาบาลบรมราชชนนีนีและวิทยากรทุกท่านที่กรุณาให้ความร่วมมือในการวิจัยเป็นอย่างดี และขอขอบคุณบัณฑิตวิทยาลัย จุฬาลงกรณ์มหาวิทยาลัยที่ให้เงินสนับสนุนในการวิจัยครั้งนี้

ขอขอบคุณนายเกษม สุทธิพงศ์ นางปรีชิตา เข็ญชูเกียรติสกุล นางสาวลินดา คล้ายบัณเฑาะว์ และเพื่อนร่วมรุ่นทุกท่าน คนที่เป็นกำลังใจและให้ความช่วยเหลือผู้วิจัยมาตลอด

ขอรำลึกถึงพระคุณของคุณพ่อคุณแม่ผู้ซึ่งให้โอกาสและสนับสนุนการศึกษาแก่ผู้วิจัยตลอดมา

วราพร พลอยประเสริฐ

สารบัญ



๗

หน้า

บทคัดย่อภาษาไทย.....	๖
บทคัดย่อภาษาอังกฤษ.....	๖
กิตติกรรมประกาศ.....	๗
สารบัญ.....	๗
สารบัญตาราง.....	๘
บทที่	
1 บทนำ.....	1
ความเป็นมาและความสำคัญของปัญหา.....	1
วัตถุประสงค์ของการวิจัย.....	4
ปัญหาการวิจัย.....	5
แนวเหตุผลและสมมติฐานของการวิจัย.....	5
ข้อตกลงเบื้องต้น.....	6
ขอบเขตการวิจัย.....	7
คำจำกัดความที่ใช้ในการวิจัย.....	7
ประโยชน์ที่คาดว่าจะได้รับจากการวิจัย.....	8
2 เอกสารและงานวิจัยที่เกี่ยวข้อง.....	9
3 วิธีการดำเนินการวิจัย.....	37
ประชากรและตัวอย่างประชากร.....	37
เครื่องมือที่ใช้ในการวิจัย.....	42
การเก็บรวบรวมข้อมูล.....	45
การวิเคราะห์ข้อมูล.....	47
4 ผลการวิเคราะห์ข้อมูล.....	48
5 สรุปผลการวิจัย อภิปรายผล และข้อเสนอแนะ.....	101
สรุปผลการวิจัย.....	102

สารบัญ (ต่อ)

	หน้า
อภิปรายผลการวิจัย.....	111
ข้อเสนอแนะ.....	114
รายการอ้างอิง.....	117
ภาคผนวก.....	124
ภาคผนวก ก รายนามผู้ทรงคุณวุฒิ.....	125
ภาคผนวก ข สถิติที่เข้าในการวิจัย.....	127
ภาคผนวก ค เครื่องมือที่เข้าในการวิจัย.....	131
ประวัติผู้วิจัย.....	156

สารบัญตาราง

ตารางที่		หน้า
1	จำนวนประชากรและตัวอย่างประชากรของวิทยาลัยพยาบาลสังกัดกระทรวงสาธารณสุข (พ.ศ. 2537).....	39
2	จำนวนและร้อยละของแบบสอบถามที่ส่งไปและได้รับคืนมา จากแนกตามวิทยาลัยพยาบาล.....	46
3	จำนวนและร้อยละของข้อมูลทั่วไปของวิทยาลัยพยาบาล จากแนกตามจำนวนปีที่เปิดดำเนินการ อัตราส่วนระหว่างวิทยาจารย์:นักศึกษา และอัตราส่วนคุณวุฒิของวิทยาจารย์.....	50
4	จำนวนและสัดส่วนร้อยละของวิทยาลัยพยาบาล จากแนกตามหลักสูตรที่เปิดสอน.....	52
5	จำนวนและร้อยละของวิทยาลัยพยาบาล จากแนกตามสภาพปัจจุบัน.....	53
6	จำนวนและสัดส่วนร้อยละของวิทยาลัยพยาบาลที่พบปัญหาการให้บริการวิชาการแก่สังคม จากแนกตามด้านบริหาร ด้านบุคลากร และด้านงบประมาณ.....	55
7	จำนวนและร้อยละของโครงการให้บริการวิชาการแก่สังคมของวิทยาลัยพยาบาลสังกัดกระทรวงสาธารณสุข จากแนกตามลักษณะโครงการ และประเภท.....	57
8	จำนวนและสัดส่วนร้อยละของโครงการให้บริการวิชาการแก่สังคมของวิทยาลัยพยาบาลสังกัดกระทรวงสาธารณสุข จากแนกตามวัตถุประสงค์.....	58
9	จำนวนและร้อยละของโครงการให้บริการวิชาการแก่สังคมของวิทยาลัยพยาบาลสังกัดกระทรวงสาธารณสุข จากแนกตามกลุ่มเป้าหมาย.....	59
10	จำนวนและร้อยละของโครงการให้บริการวิชาการแก่สังคมของวิทยาลัยพยาบาลสังกัดกระทรวงสาธารณสุข จากแนกตามงบประมาณ ระยะเวลาดำเนินการ และลักษณะการดำเนินการ.....	61
11	จำนวนและสัดส่วนร้อยละของโครงการให้บริการวิชาการแก่สังคมของวิทยาลัยพยาบาลสังกัดกระทรวงสาธารณสุข จากแนกตามการดำเนินงาน.....	63
12	จำนวนและสัดส่วนร้อยละของโครงการให้บริการวิชาการแก่สังคมของวิทยาลัยพยาบาลสังกัดกระทรวงสาธารณสุข จากแนกตามวิธีการให้บริการ.....	64

สารบัญตาราง (ต่อ)

ตารางที่		หน้า
13	จำนวนและสัดส่วนร้อยละของโครงการให้บริการวิชาการแก่สังคมของ วิทยาลัยพยาบาลสังกัดกระทรวงสาธารณสุข จำนวนตามเนื้อหาและวิทยากร...	65
14	จำนวนและร้อยละของโครงการให้บริการวิชาการแก่สังคมของวิทยาลัยพยาบาล สังกัดกระทรวงสาธารณสุข จำนวนตามการประเมินผล.....	66
15	จำนวนและสัดส่วนร้อยละของโครงการให้บริการวิชาการแก่สังคมของวิทยาลัย พยาบาลสังกัดกระทรวงสาธารณสุข จำนวนตามวิธีการประเมินผล และการ ติดตามประเมินผล.....	68
16	จำนวนและร้อยละของโครงการให้บริการวิชาการแก่สังคมของวิทยาลัยพยาบาลสังกัด กระทรวงสาธารณสุข เฉพาะโครงการให้บริการวิชาการที่ไม่ได้กำหนดเป็นโครงการ จำนวนตามวัตถุประสงค์ กลุ่มเป้าหมาย ประเภท วิชชาเนนการ วิธีการให้ บริการ และเนื้อหา.....	70
17	จำนวนและร้อยละของผู้บริหารและวิทยากร จำนวนตามอายุ วุฒิกการศึกษา ประสบการณ์การทำงาน และ ประสบการณ์เกี่ยวกับการร่วมกิจกรรมการให้ บริการวิชาการแก่สังคม.....	74
18	จำนวนและร้อยละของ เหตุผลที่ผู้บริหารและวิทยากร จำนวนตามเหตุผลการ เข้าร่วมกิจกรรมการบริการวิชาการแก่สังคม.....	77
19	จำนวนและร้อยละของผู้บริหารและวิทยากร จำนวนตามปัญหาที่พบขณะให้ บริการวิชาการแก่สังคม.....	78
20	ค่าเฉลี่ย ส่วนเบี่ยงเบนมาตรฐาน ระดับและการ เปรียบเทียบค่าเฉลี่ย ความคาดหวังของผู้บริหารกับวิทยากรเกี่ยวกับการให้บริการวิชาการแก่สังคม ของวิทยาลัยพยาบาลสังกัดกระทรวงสาธารณสุข ด้านนโยบาย จำนวน เป็นรายชื่อ	79
21	ค่าเฉลี่ย ส่วนเบี่ยงเบนมาตรฐาน ระดับและการ เปรียบเทียบค่าเฉลี่ย ความคาดหวังของผู้บริหารกับวิทยากรเกี่ยวกับการให้บริการวิชาการแก่สังคม ของวิทยาลัยพยาบาลสังกัดกระทรวงสาธารณสุข ด้านวัตถุประสงค์ จำนวน เป็นรายชื่อ.....	81

สารบัญตาราง (ต่อ)

ตารางที่		หน้า
22	ค่าเฉลี่ย ส่วนเบี่ยงเบนมาตรฐาน ระดับและการเปรียบเทียบค่าเฉลี่ย ความคาดหวังของผู้บริหารกับวิทยากรเกี่ยวกับการให้บริการวิชาการแก่สังคม ของวิทยาลัยพยาบาลสังกัดกระทรวงสาธารณสุข ด้านกลุ่มเป้าหมาย งานเนก เป็นรายชื่อ.....	82
23	ค่าเฉลี่ย ส่วนเบี่ยงเบนมาตรฐาน ระดับและการเปรียบเทียบค่าเฉลี่ย ความคาดหวังของผู้บริหารกับวิทยากรเกี่ยวกับการให้บริการวิชาการแก่สังคม ของวิทยาลัยพยาบาลสังกัดกระทรวงสาธารณสุข ด้านงบประมาณ งานเนก เป็นรายชื่อ.....	83
24	ค่าเฉลี่ย ส่วนเบี่ยงเบนมาตรฐาน ระดับและการเปรียบเทียบค่าเฉลี่ย ความคาดหวังของผู้บริหารกับวิทยากรเกี่ยวกับการให้บริการวิชาการแก่สังคม ของวิทยาลัยพยาบาลสังกัดกระทรวงสาธารณสุข ด้านระยะเวลาดำเนินการ งานเนก เป็นรายชื่อ.....	84
25	ค่าเฉลี่ย ส่วนเบี่ยงเบนมาตรฐาน ระดับและการเปรียบเทียบค่าเฉลี่ย ความคาดหวังของผู้บริหารกับวิทยากรเกี่ยวกับการให้บริการวิชาการแก่สังคม ของวิทยาลัยพยาบาลสังกัดกระทรวงสาธารณสุข ด้านวิธีดำเนินการ งานเนก เป็นรายชื่อ.....	85
26	ค่าเฉลี่ย ส่วนเบี่ยงเบนมาตรฐาน ระดับและการเปรียบเทียบค่าเฉลี่ย ความคาดหวังของผู้บริหารกับวิทยากรเกี่ยวกับการให้บริการวิชาการแก่สังคม ของวิทยาลัยพยาบาลสังกัดกระทรวงสาธารณสุข ด้านวิธีการให้บริการ งานเนก เป็นรายชื่อ.....	86
27	ค่าเฉลี่ย ส่วนเบี่ยงเบนมาตรฐาน ระดับและการเปรียบเทียบค่าเฉลี่ย ความคาดหวังของผู้บริหารกับวิทยากรเกี่ยวกับการให้บริการวิชาการแก่สังคม ของวิทยาลัยพยาบาลสังกัดกระทรวงสาธารณสุข ด้านเนื้อหา งานเนก เป็นรายชื่อ.....	87

สารบัญตาราง (ต่อ)

ตารางที่		หน้า
28	ค่าเฉลี่ย ส่วนเบี่ยงเบนมาตรฐาน ระดับและการเปรียบเทียบค่าเฉลี่ย ความคาดหวังของผู้บริหารกับวิทยากรเกี่ยวกับการให้บริการวิชาการแก่สังคม ของวิทยาลัยพยาบาลสังกัดกระทรวงสาธารณสุข ด้านวิทยากร จำนวน เป็นรายชื่อ	88
29	ค่าเฉลี่ย ส่วนเบี่ยงเบนมาตรฐาน ระดับและการเปรียบเทียบค่าเฉลี่ย ความคาดหวังของผู้บริหารกับวิทยากรเกี่ยวกับการให้บริการวิชาการแก่สังคม ของวิทยาลัยพยาบาลสังกัดกระทรวงสาธารณสุข ด้านการประเมินผล จำนวน เป็นรายชื่อ.....	89
30	ค่าเฉลี่ย ส่วนเบี่ยงเบนมาตรฐาน ระดับและการเปรียบเทียบค่าเฉลี่ยความ คาดหวังของผู้บริหารกับวิทยากรที่ใหม่เคยร่วมกิจกรรมการบริการวิชาการ แก่สังคมกับผู้บริหารและวิทยากรที่เคยร่วมกิจกรรมการบริการวิชาการแก่ สังคมเกี่ยวกับการให้บริการแก่สังคมของวิทยาลัยพยาบาลสังกัดกระทรวง สาธารณสุข ด้านนโยบาย จำนวน เป็นรายชื่อ.....	90
31	ค่าเฉลี่ย ส่วนเบี่ยงเบนมาตรฐาน ระดับและการเปรียบเทียบค่าเฉลี่ย ความคาดหวังของผู้บริหารกับวิทยากรที่ใหม่เคยร่วมกิจกรรมการบริการ วิชาการแก่สังคมกับผู้บริหารและวิทยากรที่เคยร่วมกิจกรรมการบริการ วิชาการแก่สังคมเกี่ยวกับการให้บริการวิชาการแก่สังคมของวิทยาลัยพยาบาล สังกัดกระทรวงสาธารณสุข ด้านวัตถุประสงค์ จำนวน เป็นรายชื่อ.....	92
32	ค่าเฉลี่ย ส่วนเบี่ยงเบนมาตรฐาน ระดับและการเปรียบเทียบค่าเฉลี่ย ความคาดหวังของผู้บริหารกับวิทยากรที่ใหม่เคยร่วมกิจกรรมการบริการ วิชาการแก่สังคมกับผู้บริหารและวิทยากรที่เคยร่วมกิจกรรมการบริการ วิชาการแก่สังคมเกี่ยวกับการให้บริการวิชาการแก่สังคมของวิทยาลัยพยาบาล สังกัดกระทรวงสาธารณสุข ด้านกลุ่มเป้าหมาย จำนวน เป็นรายชื่อ.....	93

สารบัญตาราง (ต่อ)

ตารางที่		หน้า
38	ค่าเฉลี่ย ส่วนเบี่ยงเบนมาตรฐาน ระดับและการเปรียบเทียบค่าเฉลี่ย ความคาดหวังของผู้บริหารกับวิทยากรยที่ไม่เคยร่วมกิจกรรมการบริการ วิชาการแก่สังคมกับผู้บริหารและวิทยากรยที่เคยร่วมกิจกรรมการบริการ วิชาการแก่สังคมเกี่ยวกับการให้บริการวิชาการแก่สังคมของวิทยาลัยพยาบาล สังกัดกระทรวงสาธารณสุข ด้านวิทยากร จำนวนเป็นรายชื่อ.....	99
39	ค่าเฉลี่ย ส่วนเบี่ยงเบนมาตรฐาน ระดับและการเปรียบเทียบค่าเฉลี่ย ความคาดหวังของผู้บริหารกับวิทยากรยที่ไม่เคยร่วมกิจกรรมการบริการ วิชาการแก่สังคมกับผู้บริหารและวิทยากรยที่เคยร่วมกิจกรรมการบริการ วิชาการแก่สังคมเกี่ยวกับการให้บริการวิชาการแก่สังคมของวิทยาลัยพยาบาล สังกัดกระทรวงสาธารณสุข ด้านการประเมินผล จำนวนเป็นรายชื่อ.....	100