

บทที่ 4

ผลการวิจัย

การเสนอผลการวิจัย เรื่อง “ภาพลักษณ์ของกองทุนการเงินระหว่างประเทศ (ไอเอ็มเอฟ) ที่ปรากฏในหนังสือพิมพ์รายวันฉบับภาษาไทย” ผู้วิจัยได้แบ่งกรอบการวิจัยออกเป็น 3 ส่วน คือ

ส่วนที่ 1 เป็นการเสนอภาพรวมของการเสนอข่าวของกองทุนการเงินระหว่างประเทศของหนังสือพิมพ์ทั่วไปและหนังสือพิมพ์ธุรกิจทั้ง 9 ชื่อฉบับ ตั้งแต่วันที่ 1 กรกฎาคม 2540 จนถึง 30 กันยายน 2541 โดยแบ่งช่วงเวลาออกเป็น 5 ช่วงซึ่งสอดคล้องกับการยื่นหนังสือแสดงเจตจำนงขอรับความช่วยเหลือด้านการวิชาการและการเงินจากกองทุนการเงินระหว่างประเทศทั้ง 5 ฉบับ

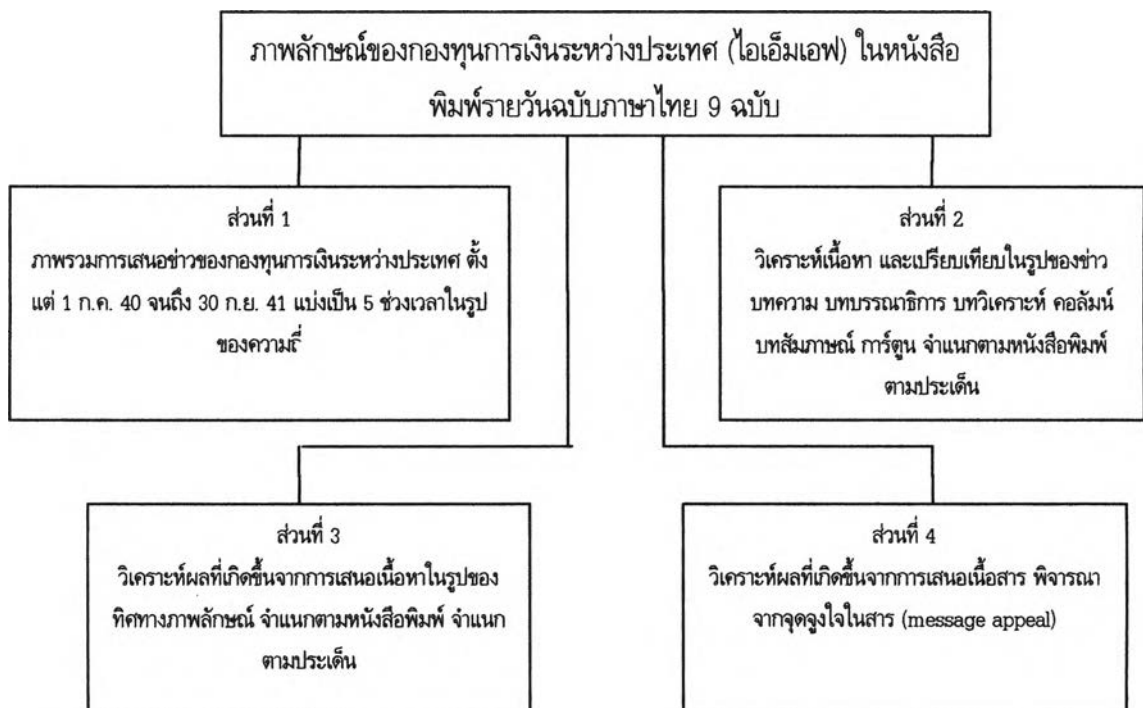
ส่วนที่ 2 เป็นการวิเคราะห์เนื้อหา และเปรียบเทียบในรูปของข่าว บทความบรรณาธิการ บทความ บทวิเคราะห์ บทสัมภาษณ์ คอลัมน์ประจำ และการ์ตูน ตามปริมาณความถี่และเนื้อหาของการนำเสนอ โดยจำแนกตามหนังสือพิมพ์ จำแนกตามประเด็น

ส่วนที่ 3 เป็นการวิเคราะห์ผลที่เกิดขึ้นจากการนำเสนอเนื้อหา ทิศทางการเกิดภาพลักษณ์ต่อกองทุนการเงินระหว่างประเทศ จำแนกตามหนังสือพิมพ์ จำแนกตามประเด็น

ผู้วิจัยได้ทำการวิเคราะห์ข้อมูลปรากฏผลดังนี้

การศึกษาภาพลักษณ์ของกองทุนการเงินระหว่างประเทศ

ตั้งแต่วันที่ 1 กรกฎาคม 2540 ถึง 30 กันยายน 2541



ส่วนที่ 1

วิเคราะห์เนื้อหาหนังสือพิมพ์ที่ตีพิมพ์เรื่อง กองทุนการเงินระหว่างประเทศ (ไอเอ็มเอฟ) ในรูปของความถี่ ในการเสนอข่าววิเคราะห์รวมไปถึงความถี่ในการเสนอข่าวสารที่ตีพิมพ์ในช่วงตั้งแต่ 1 กรกฎาคม 2540 ถึง 30 กันยายน 2541 ในระยะ 5 ช่วงเวลา

แผนภูมิที่ 1.1

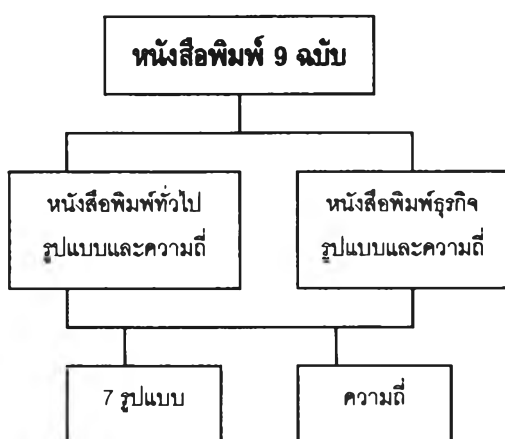


แผนภาพที่ 1.1 แสดงภาพรวม และเปรียบเทียบความถี่ในการเสนอข่าวแต่ละช่วงเวลาของกองทุนการเงินระหว่างประเทศ ในหนังสือพิมพ์แต่ละประเภท ทำให้ทราบว่ามีความแตกต่างกันมากน้อยเพียงใดในแต่ละช่วงเวลา

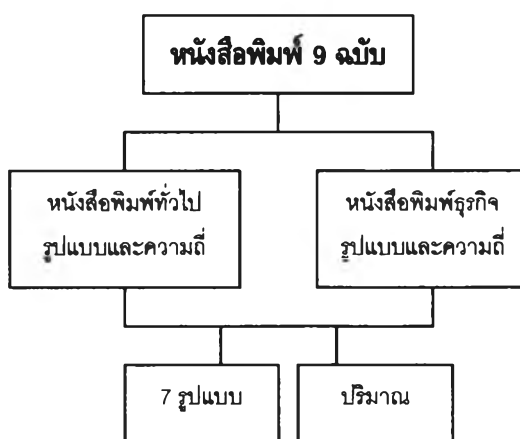
ส่วนที่ 2

วิเคราะห์เนื้อหาหนังสือพิมพ์ที่ตีพิมพ์เรื่องกองทุนการเงินระหว่างประเทศ โดยจำแนกเป็นประเภทของหนังสือพิมพ์ทั่วไป หนังสือพิมพ์คุณภาพ และหนังสือพิมพ์ธุรกิจ และจำแนกปริมาณข่าวสารในรูปของข่าว บทความ บทวิเคราะห์ บทบรรณาธิการ บทสัมภาษณ์ คอลัมน์ประจำ และการดูภายใต้การวิเคราะห์จำนวน 11 ประเด็นการนำเสนอ มีประเด็นที่หนังสือพิมพ์ได้กล่าวถึง ในแต่ละรูปแบบ มีปริมาณความถี่มากน้อยเพียงใด และยังทำให้มองเห็นภาพรวมการเสนอข่าวในประเด็นต่างๆ ของหนังสือพิมพ์ทั่วไป และหนังสือพิมพ์ธุรกิจ

แผนภูมิที่ 2.1

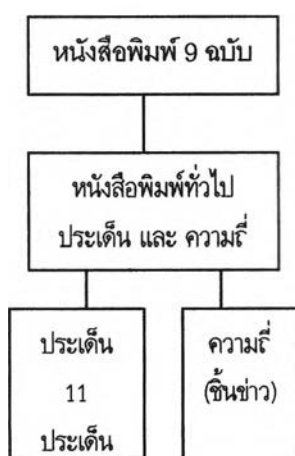


แผนภูมิที่ 2.2



แผนภูมิที่ 2.1 และ 2.2 การเปรียบเทียบรูปแบบที่มีความถี่และปริมาณ ที่ได้รับการนำเสนอของหนังสือพิมพ์ทั่วไป และหนังสือพิมพ์ธุรกิจ ในรูปของข่าว บทความ บทวิเคราะห์ บทบรรณาธิการ บทสัมภาษณ์ คอลัมน์ประจำ และการดู ทำให้ทราบจำนวนและปริมาณข่าวของหนังสือพิมพ์ทั้งสองประเภท

แผนภูมิ 2.3



แผนภูมิ 2.4



แผนภูมิที่ 2.3 และ 2.4 การเปรียบเทียบ ความถี่และปริมาณ ที่เกิดขึ้นจากการเสนอข่าวของหนังสือพิมพ์ 9 ฉบับ ที่มีต่อกองทุนการเงินระหว่างประเทศ ทำให้ทราบถึงเนื้อหาของกระแสข่าวที่เกิดขึ้นในแต่ละช่วงทั้ง 5 ช่วงเวลา

ส่วนที่ 3

วิเคราะห์ผลของกระแสข่าวที่เกิดขึ้นจากเนื้อหาหนังสือพิมพ์เผยแพร่ในช่วงตั้งแต่ 1 กรกฎาคม 2540 ถึง 30 กันยายน 2541 ว่ามีทิศทางที่ก่อให้เกิดภาพลักษณ์ไปในทิศทางใด

แผนภูมิที่ 3.1



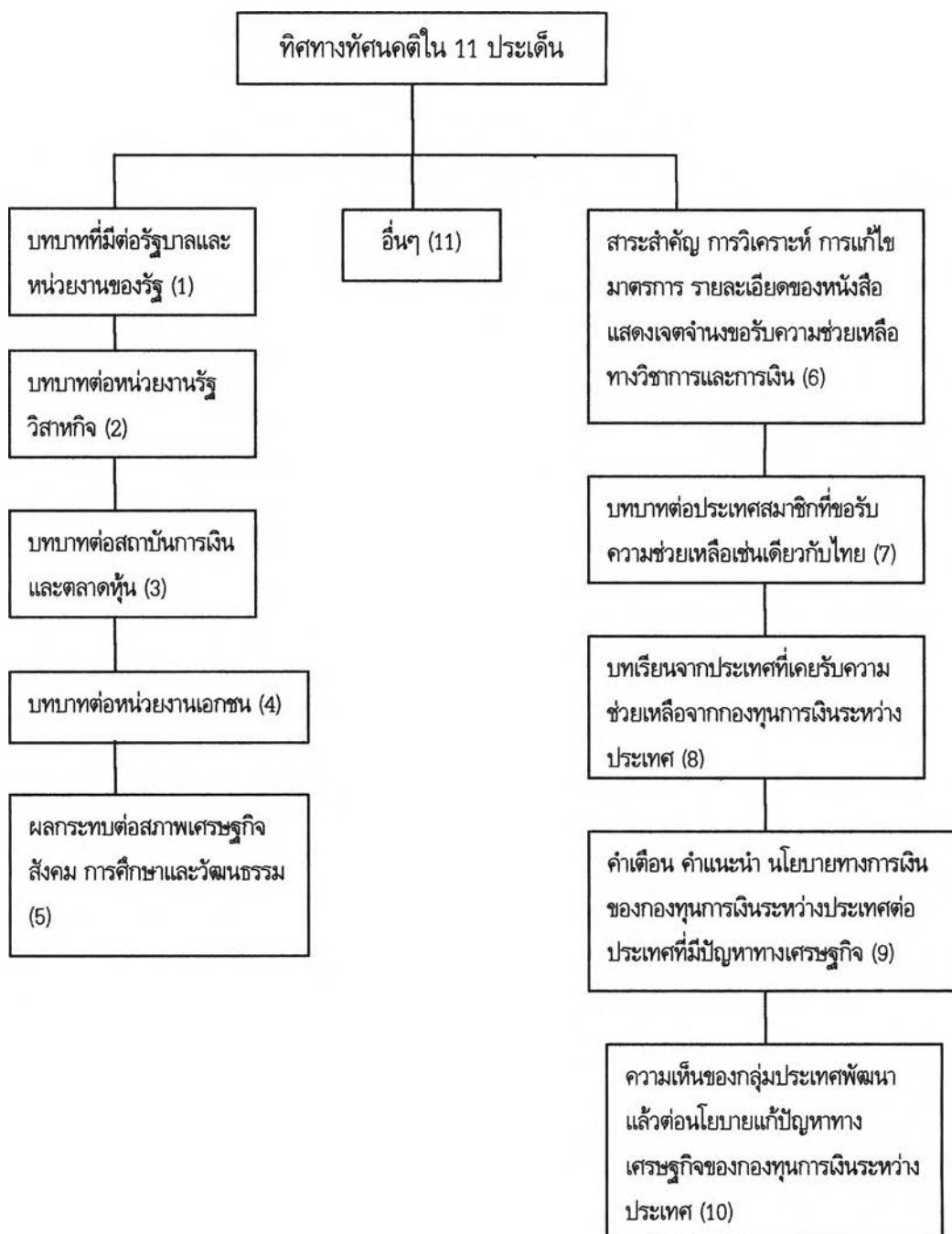
แผนภูมิที่ 3.2



แผนภูมิที่ 3.1 และ 3.2

เปรียบเทียบความถี่และปริมาณของข่าวสารในรูปของข่าว บทความ บทวิเคราะห์ บทบรรณาธิการ คอลัมน์ประจำ และการ์ตูน ทำให้ทราบถึงประเด็นข่าว ปริมาณ มากน้อยของทิศทางทัศนคติ และความถี่ที่นำเสนอในรูปแบบ และประเด็นของ เนื้อหาของกองทุนการเงินระหว่างประเทศ (ไอเอ็มเอฟ) ว่ามีมากน้อยเพียงใด

แผนภูมิที่ 3.3



แผนภูมิที่ 3.3 แสดงถึงประเด็นที่ได้จากการวิเคราะห์เนื้อหาของกองทุนการเงินระหว่างประเทศ จากหนังสือพิมพ์ทั่วไปและหนังสือพิมพ์ธุรกิจ จำนวน 9 ชื่อฉบับ แล้วนำมาแสดงผลวิเคราะห์ต่อภาพลักษณ์ของกองทุนการเงินระหว่างประเทศในหนังสือพิมพ์รายวันฉบับภาษาไทยว่า เป็นไปในทิศทางใด

ในหนังสือพิมพ์รายวันฉบับภาษาไทย จำนวน 9 ฉบับ

หน่วยขึ้นตรงในเขต จำนวน คน/ปี	วัน เดือน	1	2	3	4	5	6	7	8	9	10	11	12	13	14	15	16	17	18	19	20	21	22	23	24	25	26	27	28	29	30	31	รวม
1	ก.ค.				**								*		**		*	**		*			*****	***		**	***	*****	*****	*****	*****	*****	61
1 ก.ค.-30 ก.ย.40	ก.ค.	*****	*****	*****	*****	*****	*****	*****	*****	*****	*****	*****	*****	*****	*****	*****	*****	*****	*****	*****	*****	*****	*****	*****	*****	*****	*****	*****	*****	*****	*****	*****	233
	ก.ย.	**	***	*****	***	*	*		***	*	***	*****	*****	*	*****	*****	*****	*****	*****	*****	*****	*****	*****	*****	*****	*****	*****	*****	*****	*****	*****	149	
2	ก.ค.	**		*****	****	*	***	**	**	***	*****	**		*	***	**	*****	***	***		*	**	****	**	****	*	*	**	****	**	**	***	74
1 ก.ค.-31 ก.ย.40	ก.ย.	****	***	***	*****	*****	*	*****	*****	*	**	*****	**	*****	*****	*****	*	***	*****	*****	*****	*****	*****	*****	*****	*****	*****	*****	*****	*****	*****	186	
	ก.ค.	***	*****	*****	*****	*****	*****	***	**	*****	*****	***	*****	**	***	*****	*****	*****	*****	*****	*****	*****	*****	*****	*****	*****	*****	*****	*****	*****	*****	120	
3	ก.ค.	***	**	**	***	*****	*	*****	*****	*****	*****	*****	*****	**	*****	*****	*****	*****	*****	*****	*****	*****	*****	*****	*****	*****	*****	*****	*****	*****	*****	185	
1 ก.ค.-31 ก.ย.41	ก.ค.	*	*****	***		*****	*****	*****	**	*****	*****	*****	*****	*****	*	*****	*****	*****	*****	*****	*****	*****	*****	*****	*****	*****	*****	*****	*****	*****	*****	195	
	ก.ค.		***	*****	**	**	*****	*****	*****	*****	*****	*****	*	*****	*****	*****	*****	*****	*****	*****	*****	*****	*****	*****	*****	*****	*****	*****	*****	*****	*****	124	
4	ก.ย.	*	***	**	*****		*****	***	*****	*****	**		*		***	***	**	***	*	***	**		*****	***	**	*	**	*****	*****		**	79	
1 ก.ย.-30 ก.ย.41	ก.ค.	****	**	*	**	****	*****	*****	***	*****	*	****	*****	*****	*	*****	*****	*	*****	*****	*****	*****	*****	*****	*****	*****	*****	*****	*****	*****	*****	118	
	ก.ย.	*	*****	*****	*	*		**	**	*	***	****	*		**	*	**	**	**	**	**	**	*****	*	**	***	***	*****	*****	*****	*****	67	
5	ก.ค.	****	***	**	*		*****	***	***	*****	**	*	*	**	*****	***	**	***	*****	*****	*****	*****	*****	*****	*****	*****	*****	*****	*****	*****	*****	93	
1 ก.ค.-30 ก.ย.41	ก.ค.	**		*****	*****	*****	*	*****	*		***	***	***	***	*****		***	**	***	***	***		**		*	*****	***	*****	**	**	*	***	93
	ก.ย.	**	***	***	**	**	*	**	**	*	**	*****	*	*****	**	*****	*	*****	*****	*****	*****	*****	*****	*****	*****	*****	*****	*****	*****	*****	*****	*****	107

ไทยรัฐ

ตารางที่...2... การกระจายความถี่ของข่าวสารกองทุนการเงินระหว่างประเทศ (ไอเอ็มเอฟ) ตั้งแต่ 1 ก.ค.40-30 ก.ย.41

หนังสือแสดงเจต จำนง ฉบับที่	วัน เดือน	1	2	3	4	5	6	7	8	9	10	11	12	13	14	15	16	17	18	19	20	21	22	23	24	25	26	27	28	29	30	31	รวม			
1 1 ก.ค.-30 ก.ย.40	ก.ค.																																	***	*****	8
	ส.ค.	*			***	***	***	*	**	*		*	***	**	*	*			**	*	**	****	**	***		*	**		*							40
	ก.ย.								*				*	*					*		*		*	**												10
2 1 ต.ค.-31 ธ.ค.40	ต.ค.				*			*							*	*	*		*		*					*										8
	พ.ย.					*						*			*		*		***	*	*					**	*	*	*							14
	ธ.ค.	**					*	*			*	*	*	*			*	**																**		13
3 1 ม.ค.-31 มี.ค.41	ม.ค.		*		*	*		*				*			*		*		*		*					*		*	****	*		*				15
	ก.พ.	*			*	*				*			**	*	**				**	**					*	*										15
	มี.ค.		*	**			*				***		****										*	*										*		14
4 1 เม.ย.-30 มิ.ย.41	เม.ย.		*							*									**					*		*										6
	พ.ค.	*											***	*											**											7
	มิ.ย.		*								*												**	*					*		*	*				8
5 1 ก.ค.-30 ก.ย.41	ก.ค.		*					*					*					*	*		*	*		*	***							*	*		13	
	ส.ค.				**	*	*						*	*					*		*					*		*	*				*			12
	ก.ย.	*		*	*				*		*			*	*			**	*	**		*			*	**										16
																											รวม	199								

เติลนิวส์

ตารางที่...3... การกระจายความถี่ของข่าวสารกองทุนการเงินระหว่างประเทศ (ไอเอ็มเอฟ) ตั้งแต่ 1 ก.ค.40 -30 ก.ย.41

หนังสือแสดงเจต จำนอง ฉบับที่	วัน เดือน	1	2	3	4	5	6	7	8	9	10	11	12	13	14	15	16	17	18	19	20	21	22	23	24	25	26	27	28	29	30	31	รวม
1	ก.ค.				*																										*	*	3
1 ก.ค.-30 ก.ย.40	ธ.ค.	**		*	**	**	***	****	**	***					*		*		*		**	*	****	****	*			*		*	*		37
	ก.ย.		*	*							*	*	*			*	*	*		**	**		*			*	*			*			
2	ต.ค.										*													*									2
1 ต.ค.-31 ธ.ค.40	พ.ย.			*				*	*		*				*				*	*	*	**		*				*	**	*			14
	ธ.ค.			*		**		*		**					*				*				*	*			*				*		11
3	ม.ค.				*	*				*		**	***						*				*			*		*					12
1 ม.ค.-31 มี.ค.41	ก.พ.																																0
	มี.ค.			*		*					**				***							*	*										9
4	เม.ย.							*									*				*						*						4
1 เม.ย.-30 มิ.ย.41	พ.ค.																				*							*					1
	มิ.ย.	*		*		*			*		*						*										**						
5	ก.ค.																																0
1 ก.ค.-30 ก.ย.41	ธ.ค.				*																												1
	ก.ย.													**		*		**	**												*		8
																											รวม	125					

ข่าวสด

ตารางที่...4... การกระจายความถี่ของข่าวสารกองทุนการเงินระหว่างประเทศ (ไอเอ็มเอฟ) ตั้งแต่ 1 ก.ค.40-30 ก.ย.41

หนังสือแสดงงวด จำนวนฉบับที่	วัน เดือน	1	2	3	4	5	6	7	8	9	10	11	12	13	14	15	16	17	18	19	20	21	22	23	24	25	26	27	28	29	30	31	รวม			
1	ก.ค.																																***	**	**	7
1 ก.ค.-30 ก.ย.40	ส.ค.	*	*	*	**	***	***	*	*			*			**			*				*		*												19
	ก.ย.			*		*	*				*	*	*		*		*	*		*				*												11
2	ต.ค.	*		**			*				*	*																							6	
1 ต.ค.-31 ธ.ค.40	พ.ย.			*	*						*				**							*		*	*	*									9	
	ธ.ค.									**		*																							3	
3	ม.ค.				*								**	*			**	*		*		*					*								9	
1 ม.ค.-31 มี.ค.41	ก.พ.															**	*	*	*																5	
	มี.ค.								*																*			*						*	4	
4	เม.ย.																																		0	
1 เม.ย.-30 มิ.ย.41	พ.ค.		*					***	*	*	*		*	*				*			*		*		*										12	
	มิ.ย.											**								*		*		*											4	
5	ก.ค.		*	**							*	*	*	**	*							*		*		*		*	*						12	
1 ก.ค.-30 ก.ย.41	ส.ค.																																		0	
	ก.ย.										*	*					*		**										*						6	
																	รวม										107									

มดิชน

ตารางที่...5. การกระจายความถี่ของข่าวสารกองทุนการเงินระหว่างประเทศ (ไอเอ็มเอฟ) ตั้งแต่ 1 ก.ค.40 -30 ก.ย.41

หนังสือแสดงเจต จำนองฉบับที่	วัน เดือน	1	2	3	4	5	6	7	8	9	10	11	12	13	14	15	16	17	18	19	20	21	22	23	24	25	26	27	28	29	30	31	รวม
1	ก.ค.				*																			*	*			*	**		**	*	9
	1 ก.ค.-30 ก.ย.40	ธ.ค.	*		**	*	*	**	*		**		*	**								*		*	*	*							17
		ก.ย.											*		*			*		*										***			7
2	ต.ค.				*																												1
	1 ต.ค.-31 ธ.ค.40	พ.ย.	**						**		*				*	**		*	*				**	*			*	*					15
		ธ.ค.			*	***												*		*			*										
3	ม.ค.					*										**	*		*	***								*					9
	1ม.ค.-31 มี.ค.41	ก.พ.		*			*				**	*	*			*		*		**						**		*					12
		มี.ค.					**		*		**		*	*			*																8
4	เม.ย.								*			*		**		*				*			*								*		8
	1เม.ย.-30มิ.ย.41	พ.ค.			*				*	*	*	***			**	*	***			**						*		**				*	19
		มิ.ย.									*					*			*					*	*	*	*	*					6
5	ก.ค.					*								*							**	*		***		*		*	*	*	*	**	14
	1ก.ค.-30ก.ย.41	ธ.ค.			*		*	**		*		*			**				*	*			*						*				12
		ก.ย.			*						**	**						*					*		*						*		9
																																รวม	153

สยามรัฐ

ตารางที่...6. การกระจายความถี่ของข่าวสารกองทุนการเงินระหว่างประเทศ (ไอเอ็มเอฟ) ตั้งแต่ 1 ก.ค.40 -30 ก.ย.41

หนังสือแสดงเจต จำนอง ฉบับที่	วัน เดือน	1	2	3	4	5	6	7	8	9	10	11	12	13	14	15	16	17	18	19	20	21	22	23	24	25	26	27	28	29	30	31	รวม
1	ก.ค.																													**	**		4
	ธ.ค.					*													*			*							*	*			5
	ก.ย.				*	*					*	*			**			**	**	*			*		*		*						
2	ต.ค.	*		*												*	*					*	*						*				7
	พ.ย.				***	**				*			*	**	*					*	*			*		*	*	*					15
	ธ.ค.				*					*								**		*		*		*					*	*			8
3	ม.ค.					*	*	*	**			*		*	*	*	**	*							*				*				14
	ก.พ.			*				*	*	*		**	*	*	*			**	***	*			*	*	*	**							18
	มี.ค.		*					*				*		*								*		*		*		*					7
4	เม.ย.						*	*	*							**			*	*			*	*	*		*						8
	พ.ค.									*			*	*	*									**		*	*	*	**	*			10
	มี.ย.					*											*			*	*	*	*	*	*		*		***	*			9
5	ก.ค.											*											*	*									3
	ธ.ค.				*		*				*		*					*								*							6
	ก.ย.		*				*											*															3
																	รวม										130						

ไทยโพสดี

ตารางที่...7... การกระจายความถี่ของข่าวสารกองทุนการเงินระหว่างประเทศ (ไอเอ็มเอฟ) ตั้งแต่ 1 ก.ค.40 -30 ก.ย.41

หนังสือแสดงเจต จำนอง ฉบับที่	วัน เดือน	1	2	3	4	5	6	7	8	9	10	11	12	13	14	15	16	17	18	19	20	21	22	23	24	25	26	27	28	29	30	31	รวม			
1	ก.ค.												*			*		*						*	*			**	***	***	*			14		
1ก.ค.-30 ก.ย.40	ธ.ค.	*	*	*		**	***			**		*				*					**		*			*									16	
	ก.ย.		*						*	*		*						**	*	*			**	*		*									12	
2	ต.ค.			*	*				*	*		*			*	*	**											**	*						12	
1ต.ค.-31 ธ.ค.40	พ.ย.			*	*			**	*			*	***	*					*	*	*	**		*		*		*			*				17	
	ธ.ค.		**	*	*			*		*	**				*								*	*								*			12	
3	ม.ค.					***		*	**		*	**	*	**		***	*	*					*	*		*									20	
1ม.ค.-31 มี.ค.41	ก.พ.				*			*		*	**			***	**	*	*		*	*		***	**	*	*	**			*						23	
	มี.ค.		*	*				*		*		*				*	*		*				*	*					*						8	
4	เม.ย.		*		***			**		*	*				*											*										10
1เม.ย.-30 มิ.ย.41	พ.ค.	*				*	***	**		**			**						**	**		*		*	*	*									18	
	มิ.ย.		*	**																								*		*					5	
5	ก.ค.	*				*		**												***						*									8	
1ก.ค.-30ก.ย.41	ธ.ค.	**		**	**	*	***								*								*												12	
	ก.ย.																*	*			*						**								5	
																	รวม										192									

ผู้จัดการรายวัน

ตารางที่...8. การกระจายความถี่ของข่าวสารกองทุนการเงินระหว่างประเทศ (ไอเอ็มเอฟ) ตั้งแต่ 1 ก.ค.40 -30 ก.ย.41

หนังสือแสดงเจต จำแนก ฉบับที่	วัน เดือน	1	2	3	4	5	6	7	8	9	10	11	12	13	14	15	16	17	18	19	20	21	22	23	24	25	26	27	28	29	30	31	รวม	
1	ก.ค.															*		**					**	*					*	**	*	*	11	
1ก.ค.-30ก.ย.40	ธ.ค.		*		***	***	**					*****	*	***	*	*			*	*		**	*	**					*		*		29	
	ก.ย.	*	*	*													**	*	*				*		**	**	*	*			*		15	
2	ต.ค.				**			*	*	**	*			*		**		*			*	*	*	*	*	*	*		*		*		17	
1ต.ค.-31ธ.ค.40	พ.ย.	*			***	*		**	**		*	*		*		**			*			**	*				**	*	*				22	
	ธ.ค.	*	*	**	**	*	*		*		*		*					*				**	*	**		**	**						19	
3	ม.ค.	***		*		***	**	***	*	***	**		*		---	****	***			*	**	***	*	**	**	*	**	**	**	***	**	**	*	54
1ม.ค.-31มี.ค.41	ก.พ.		*	*		***	****	**		**	**	*	*	---	*	*	*	*	*		**	*		***	****	****	***	***					46	
	มี.ค.			***	*	*	****	***		****		*	*	*	*	*	*	***	***	****	**		**	***		**	*	***					43	
4	เม.ย.	*	*	*					**	**	**													***	*			*	***	***		20		
1เม.ย.-30มิ.ย.41	พ.ค.	**			*	**	**		*		*		*			**		*	**								***	***		*			22	
	มิ.ย.			*					**	*							*		*	*						*			*	*			10	
5	ก.ค.	***	*			*	**		***	*				**	*	*				*			**	*									19	
1ก.ค.-30ก.ย.41	ธ.ค.			*	*	*	*	*	***		*	**	*	**	*										*			*****	*	*		*	24	
	ก.ย.		***		*	*			*	*		*		*	*	*	*	**	***	*		**	*	*	**	**	*	*		**		*		29
																	รวม										380							

กรุงเทพมหานคร

ตารางที่...9.. การกระจายความถี่ของข่าวสารกองทุนการเงินระหว่างประเทศ (ไอเอ็มเอฟ) ตั้งแต่ 1 ก.ค.40 -30 ก.ย.41

หนังสือแสดงเจต จำนองฉบับที่	วัน เดือน	1	2	3	4	5	6	7	8	9	10	11	12	13	14	15	16	17	18	19	20	21	22	23	24	25	26	27	28	29	30	31	รวม
1	ก.ค.																							*			**		*				4
	1ก.ค.-30 ก.ย.40	ส.ค.			**							*	****		*								**		**			*					13
	ก.ย.										*	**					**		****	*****	***		*		*				*				20
2	ค.ค.										**																					2	
	1ค.ค.-31ก.ค.40	พ.ย.	*		**	*	***	*	**	***				**	**	**			*	****	**		*	**	*	*****	****	*	*			41	
	ธ.ค.			***	**		*				**	*			*			*			**		*					*	*				16
3	ม.ค.		*	*		*	**	*	***	**			*			**			**				***		*	*		**	**			***	28
	1ม.ค.-31มี.ค.41	ก.พ.	**			***	***			**	*	***	*	**	*		***	****	*	*	**	**		***	*	*****		*				42	
	มี.ค.			*		**		**	**		*	*			*			*		****	**				*		*						18
4	เม.ย.				***			*	*	*		*					*	**	*	*									*	*			14
	1เม.ย.-30มิ.ย.41	พ.ค.	*			*			*		*		*	*	*	*	*	*		*			*		*	**		***	*			*	17
	มิ.ย.	**									*		**	*								**	*	**		*				***	*	16	
5	ก.ค.				*		**	*	**	*				*	*		*				*	*	*	*	*	*	*		*			16	
	1ก.ค.-30ก.ย.41	ส.ค.			****	*		*			*				**		**		**	*					***	**				*	*	21	
	ก.ย.	*	*		*		**						*		**		**	*				**	*	*		****	*		**				22
		รวม																													290		

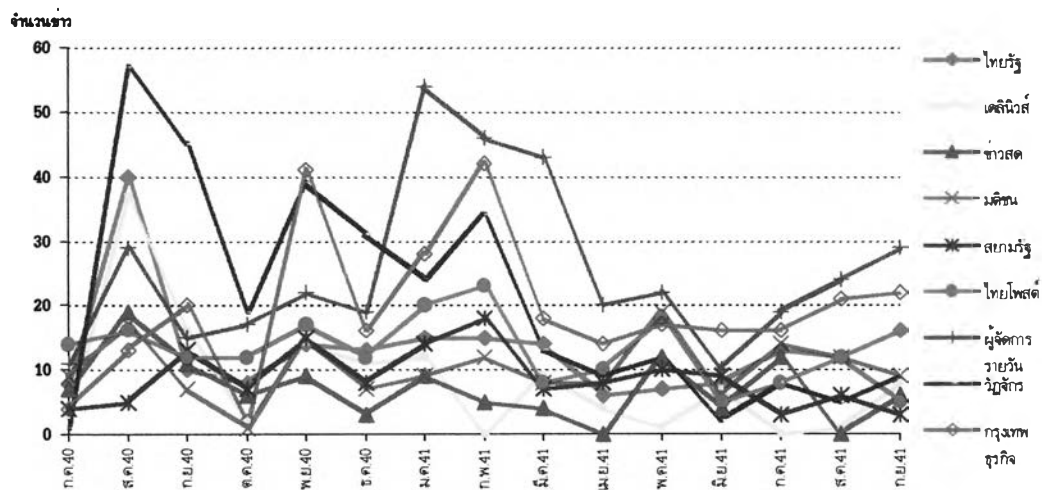
วิจัยจักร

ตารางที่...10.. การกระจายความถี่ของชาวสารกองทุนการเงินระหว่างประเทศ (ไอเอ็มเอฟ) ตั้งแต่ 1 กรกฎาคม 2540 - 30 กันยายน 2541

หนังสือแสดง เจตจำนง ฉบับที่	วัน เดือน	1	2	3	4	5	6	7	8	9	10	11	12	13	14	15	16	17	18	19	20	21	22	23	24	25	26	27	28	29	30	31	รวม		
1	ก.ค.																				*													1	
1ก.ค.-30ก.ย.40	ส.ค.	**	***	*	*****	-----	-----	*			***	***	*	***	*		**		*		*		****	***		**	*	*****	*					57	
	ก.ย.	*	*	**	**				*			****	*		*	****	****	**	*****	***	*				*****	***	**	*						45	
2	ต.ค.					*	**							*	*			*					***	**		*	**	*	**	*	**	**	19		
1ต.ค.-31ธ.ค.40	พ.ย.		***		**			**	***	*		**		**	***		*	*		**	***	**	***	*	**		*	**	*	*	*	*	39		
	ธ.ค.		***	***	*	**	**	*		*	*	*	**		*		*	**		***	***		*			**					*			31	
3	ม.ค.					*		**	**		*	***		*	**	-----	*						**	*				*	**				24		
1ม.ค.-31มี.ค.41	ก.พ.	*	*		*	*	***	*	***	*	**		*	*	**		**	*	*	*	*	*		**	**	**	****	**						34	
	มี.ค.							*	**	**	**		*				*	*	**		*	*	*	*	*	*	*	*	*	*	*	*		13	
4	เม.ย.		*	*				**			*													*	*				*	*				9	
1เม.ย.-30มิ.ย.41	พ.ค.			*	*	*	*	*	*	*	*	*	*	*	*	*	*	*	*	*	*	*	*	*	*	*	*	*	*	*	*	*	*		12
	มิ.ย.		*								*																								2
5	ก.ค.															*	*					*	*		*	*	*	*	*	*	*	*		8	
1ก.ค.-30ก.ย.41	ส.ค.			*																				*	*	*	*	*	*	*	*	*	*		5
	ก.ย.			*											*	*	**	*						*	*	*	*	*	*	*	*	*	*	*	9
																	รวม										308								

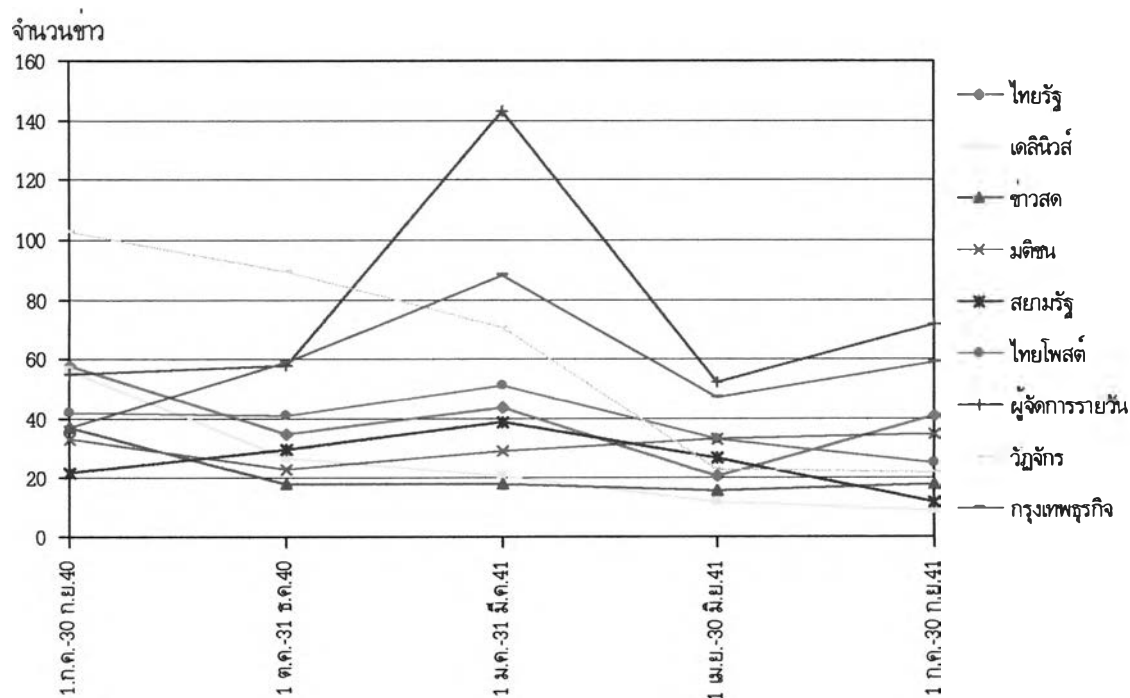
กราฟที่ 1 แสดงการกระจายความถี่ของข่าวสารกองทุนการเงินระหว่างประเทศ
(ไอเอ็มเอฟ)

ตั้งแต่วันที่ 1 กรกฎาคม 2540 - 30 กันยายน 2541



กราฟที่ 2 แสดงการกระจายความถี่ของข่าวสารกองทุนการเงินระหว่างประเทศ (ไอเอ็มเอฟ)

แบ่งเป็นช่วงระยะเวลา 5 ช่วง



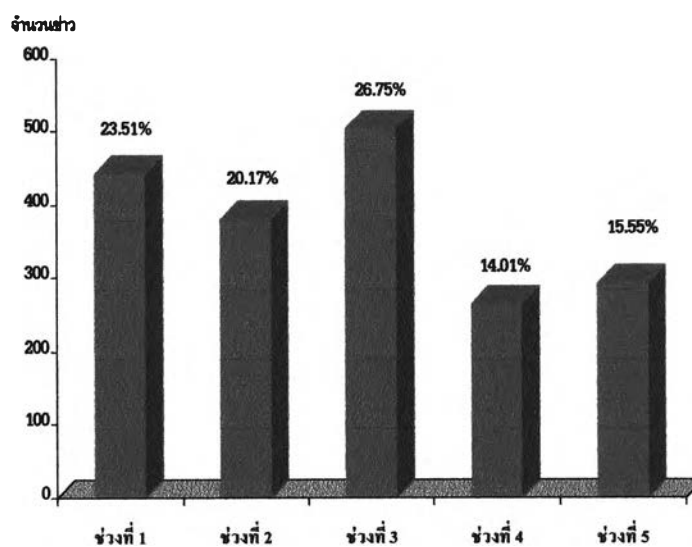
ส่วนที่ 1

ภาพรวมจำนวนข่าวที่เสนอเกี่ยวกับกองทุนการเงินระหว่างประเทศ (ไอเอ็มเอฟ) ในหนังสือพิมพ์รายวัน ฉบับภาษาไทยช่วงตั้งแต่ 1 ก.ค.2540 ถึง 30 ก.ย. 2541

จากตารางการกระจายความถี่ตั้งแต่ตารางที่ 1 ถึงตารางที่ 10 และกราฟที่ 1 และ 2 ทำให้ทราบถึงความถี่การเสนอข่าวทั้งหมดของกองทุนการเงินระหว่างประเทศ (ไอเอ็มเอฟ) ตั้งแต่วันที่ 1 ก.ค. 40 ถึง 30 ก.ย. 41 ว่ามีความถี่การเสนอข่าวไม่เท่ากัน ในแต่ละช่วงเวลา ของหนังสือพิมพ์แต่ละประเภท

การเสนอภาพรวมของกองทุนการเงินระหว่างประเทศ (ไอเอ็มเอฟ) แบ่งออกเป็น 5 ช่วงเวลาตามการยื่นหนังสือแสดงเจตจำนงขอรับความช่วยเหลือทางวิชาการและการเงิน ที่รัฐบาลไทยได้ทำการยื่นต่อ กองทุนการเงินระหว่างประเทศทั้ง 5 ฉบับ มีจำนวนข่าวทั้งหมด 1,884 ข่าว ดังนี้

ช่วงที่ 1	ตั้งแต่ 1 ก.ค. 40 ถึง 30 ก.ย. 40	มีข่าว 443 ข่าว	คิดเป็นร้อยละ 23.51
ช่วงที่ 2	ตั้งแต่ 1 ต.ค. 40 ถึง 31 ธ.ค. 40	มีข่าว 380 ข่าว	คิดเป็นร้อยละ 20.17
ช่วงที่ 3	ตั้งแต่ 1 ม.ค. 41 ถึง 31 มี.ค. 41	มีข่าว 504 ข่าว	คิดเป็นร้อยละ 26.75
ช่วงที่ 4	ตั้งแต่ 1 เม.ย. 41 ถึง 30 มิ.ย. 41	มีข่าว 264 ข่าว	คิดเป็นร้อยละ 14.01
ช่วงที่ 5	ตั้งแต่ 1 ก.ค. 41 ถึง 30 ก.ย. 41	มีข่าว 293 ข่าว	คิดเป็นร้อยละ 15.55



กราฟที่ 3 แสดงภาพรวมจำนวนข่าวของกองทุนการเงินระหว่างประเทศ (ไอเอ็มเอฟ) ตั้งแต่ 1 กรกฎาคม 2540 ถึง 30 กันยายน 2541

ช่วงเวลาที่ปรากฏข่าวของกองทุนการเงินระหว่างประเทศทั้ง 5 ช่วงเวลา พบว่า :

ช่วงที่ 1 มีข่าวการเข้ามาของกองทุนการเงินระหว่างประเทศ (ไอเอ็มเอฟ) ในช่วงนี้ค่อนข้างสูง เนื่องจากเป็นช่วงแรกเริ่มการเกิดปัญหาทางเศรษฐกิจของไทยและเป็นช่วงที่รัฐบาลไทยจัดทำหนังสือแสดงเจตจำนงขอรับความช่วยเหลือทางการเงินและวิชาการ ฉบับที่ 1 (Letter of Intent No.1) จากกองทุนการเงินระหว่างประเทศ โดย หนังสือพิมพ์ทั่วไปมีข่าวจำนวน 248 ข่าว คิดเป็น 13.16 % ของข่าวทั้งหมด ขณะที่ หนังสือพิมพ์ธุรกิจมีข่าวจำนวน 195 ข่าว คิดเป็น 10.35% ของจำนวนข่าวทั้งหมด

ช่วงที่ 2 การนำเสนอข่าวของกองทุนการเงินระหว่างประเทศ (ไอเอ็มเอฟ) มีปริมาณลดลงเล็กน้อย เป็นช่วงที่ยื่นหนังสือแสดงเจตจำนงขอรับความช่วยเหลือทางการเงินและวิชาการ ฉบับที่ 2 (Letter of Intent No.2) ต่อกองทุนการเงินระหว่างประเทศ โดยหนังสือพิมพ์ทั่วไปมีข่าวจำนวน 174 ข่าว คิดเป็น 9.24 % ของจำนวนข่าวทั้งหมด ขณะที่หนังสือพิมพ์ธุรกิจมีข่าวจำนวน 206 ข่าว คิดเป็น 10.93% ของจำนวนข่าวทั้งหมด

ช่วงที่ 3 การนำเสนอข่าวของกองทุนการเงินระหว่างประเทศ (ไอเอ็มเอฟ) มีปริมาณสูงที่สุดใน 5 ช่วง เป็นช่วงที่ยื่นหนังสือแสดงเจตจำนงขอรับความช่วยเหลือทางการเงินและวิชาการ ฉบับที่ 3 (Letter of Intent No.3) ต่อกองทุนการเงินระหว่างประเทศ โดยหนังสือพิมพ์ทั่วไปมีข่าวจำนวน 202 ข่าว คิดเป็น 10.72 % ขณะที่หนังสือพิมพ์ธุรกิจมีข่าว 302 ข่าว คิดเป็น 16.03% ของจำนวนข่าวทั้งหมด

ช่วงที่ 4 การนำเสนอข่าวของกองทุนการเงินระหว่างประเทศ (ไอเอ็มเอฟ) มีปริมาณลดลงมาก แม้ว่าจะเป็นที่ยื่นหนังสือแสดงเจตจำนงขอรับความช่วยเหลือทางการเงินและวิชาการ ฉบับที่ 4 โดยหนังสือพิมพ์ทั่วไปมีข่าวจำนวน 142 ข่าวคิดเป็น 7.54% ขณะที่หนังสือพิมพ์ธุรกิจมีข่าวจำนวน 122 ข่าว คิดเป็น 6.48% ของจำนวนข่าวทั้งหมด

ช่วงที่ 5 การนำเสนอข่าวของกองทุนการเงินระหว่างประเทศ (ไอเอ็มเอฟ) มีปริมาณเพิ่มขึ้นจากช่วงที่ 4 เล็กน้อยแต่ยังคงมีปริมาณที่น้อยกว่าใน 3 ช่วงต้นที่ผ่านมา เป็นที่ยื่นหนังสือแสดงเจตจำนงขอรับความช่วยเหลือทางการเงินและวิชาการ ฉบับที่ 5 โดยหนังสือพิมพ์ทั่วไปมีข่าวจำนวน 140 ข่าว คิดเป็น 7.43% ขณะที่หนังสือพิมพ์ธุรกิจมีข่าวจำนวน 8.12% ของจำนวนข่าวทั้งหมด

สรุปในช่วงที่ 1 และ 2 มีการเสนอข่าวในปริมาณในระดับค่อนข้างสูง โดยในช่วงที่ 2 มีปริมาณการเสนอข่าวที่น้อยลงกว่าช่วงแรกเล็กน้อย ในขณะที่ช่วงที่ 3 มีปริมาณข่าวเพิ่มขึ้นเป็นจำนวนสูงสุด แต่จะลดลงในระยะที่ 4 และ 5 ดังจะเห็นได้จากตารางแสดงจำนวนและความถี่ของการเสนอข่าวเกี่ยวกับกองทุนการเงินระหว่างประเทศของหนังสือพิมพ์ทั้ง 9 ชื่อฉบับ

ตารางที่ 11 แสดงจำนวนและความถี่ของการเสนอข่าวเกี่ยวกับกองทุนการเงินระหว่างประเทศ (ไอเอ็มเอฟ) ในช่วงตั้งแต่วันที่ 1 กรกฎาคม 2540 ถึง 30 กันยายน 2541 ในหนังสือพิมพ์ทั่วไป และหนังสือพิมพ์ธุรกิจ

ช่วงเวลา หนังสือพิมพ์	ช่วงที่ 1 1 ก.ค.- 30 ก.ย. 40		ช่วงที่ 2 1ต.ค.40 - 31ธ.ค.40		ช่วงที่ 3 1ม.ค.41-31มี.ค.41		ช่วงที่ 4 1เม.ย.-30มิ.ย.41		ช่วงที่ 5 1ก.ค.- 30ก.ย.41		รวม	
	จำนวน	ร้อยละ	จำนวน	ร้อยละ	จำนวน	ร้อยละ	จำนวน	ร้อยละ	จำนวน	ร้อยละ	จำนวน	ร้อยละ
ไทยรัฐ	58	3.08	35	1.86	44	2.34	21	1.11	41	2.18	199	10.56
เดลินิวส์	56	2.97	27	1.43	21	1.11	12	0.64	9	0.48	125	6.63
ข่าวสด	37	1.96	18	0.96	18	0.96	16	0.85	18	0.96	107	5.68
มติชน	33	1.75	23	1.22	29	1.54	33	1.75	35	1.86	153	8.12
สยามรัฐ	22	1.17	30	1.59	39	2.07	27	1.43	12	0.64	130	6.9
ไทยโพสต์	42	2.23	41	2.18	51	2.71	33	1.75	25	1.33	192	10.19
ผู้จัดการรายวัน	55	2.92	58	3.08	143	7.59	52	2.75	72	3.82	380	20.17
กรุงเทพธุรกิจ	37	1.96	59	3.13	88	4.67	47	2.49	59	3.13	290	15.39
วิญจักร	103	5.47	89	4.72	71	3.77	23	1.22	22	1.68	308	16.35
รวม	443	23.51	380	20.17	504	26.75	264	14.01	293	15.55	1,884	100

ส่วนที่ 2

วิเคราะห์ข่าวสารในด้าน จำนวนข่าว ปริมาณเนื้อหา และประเด็นในการนำเสนอข่าวของหนังสือพิมพ์ที่มีต่อกองทุนการเงินระหว่างประเทศ โดยแบ่งหนังสือพิมพ์เป็น 2 ประเภทคือ

1. หนังสือพิมพ์ทั่วไป ได้แก่

หนังสือพิมพ์ปริมาณ	:	ไทยรัฐ เดลินิวส์ ข่าวสด
หนังสือพิมพ์คุณภาพ	:	มติชน สยามรัฐ ไทยโพสต์
2. หนังสือพิมพ์ธุรกิจ ได้แก่ ผู้จัดการรายวัน กรุงเทพธุรกิจ วัฏจักร

ในการเสนอข่าวของหนังสือพิมพ์ทั้ง 2 ประเภท จำนวน 9 ชื่อฉบับ ผู้วิจัยได้วิเคราะห์และภาพรวมประเด็นสำคัญต่างๆ ที่ได้เสนอข่าวเกี่ยวกับกองทุนการเงินระหว่างประเทศไว้ 11 ประเด็น ดังนี้คือ

1. บทบาทของกองทุนการเงินระหว่างประเทศที่มีต่อรัฐบาลและหน่วยงานในภาครัฐของไทย
2. บทบาทต่อหน่วยงานรัฐวิสาหกิจของไทย
3. บทบาทต่อสถาบันการเงินของไทย และตลาดหลักทรัพย์
4. บทบาทต่อหน่วยงานเอกชน ทั้งการค้าภายในประเทศและการส่งสินค้าออก
5. ผลกระทบที่มีต่อสภาพเศรษฐกิจ สังคม การศึกษา และวัฒนธรรมของประเทศ
6. สารสำคัญ การวิเคราะห์ การแก้ไขมาตรการ และรายละเอียดของหนังสือแสดงเจตจำนงขอรับความช่วยเหลือทางการเงินและวิชาการจากกองทุนการเงินระหว่างประเทศ (Letter of Intent) ตั้งแต่ฉบับที่ 1-5
7. บทบาทต่อประเทศสมาชิกอื่นที่ขอรับความช่วยเหลือเช่นเดียวกับไทย
8. ผลกระทบ บทเรียนจากประเทศ ที่เคยรับแผนการช่วยเหลือของกองทุนการเงินระหว่างประเทศ
9. คำเตือนของกองทุนการเงินระหว่างประเทศต่อประเทศที่มีปัญหาทางเศรษฐกิจ หรือมีแนวโน้มที่จะเกิดปัญหา
10. การร่วมสนับสนุนการดำเนินงานและนโยบายของกองทุนการเงินระหว่างประเทศ จากกลุ่มประเทศพัฒนาแล้ว และองค์กรทางเศรษฐกิจระดับโลก
11. อื่นๆ อาทิเช่น ความมั่นใจของนักลงทุนต่างชาติต่อกระบวนการปรับปรุงการดำเนินงานทางเศรษฐกิจของไทย, ลำดับเหตุการณ์วิกฤติการณ์ทางเศรษฐกิจของไทยและภูมิภาค, คำแนะนำหรือคำเตือนจากนักวิชาการ นักการเมือง นักการธนาคาร ทั้งของไทยและต่างประเทศ ฯลฯ

การศึกษาวิจัยครั้งนี้ ผู้วิจัยได้จัดแบ่งรูปแบบการนำเสนอข่าวของกองทุนการเงินระหว่างประเทศออกเป็น 7 รูปแบบ โดยทำการแยกตามจำนวนและปริมาณเนื้อหา (ตารางนี้) เพื่อแสดงให้เห็นถึงการติดตาม

ความสนใจในการเสนอข่าวของหนังสือพิมพ์ ในช่วงเวลาตั้งแต่ประเทศไทยเริ่มเกิดวิกฤตการณ์ทางเศรษฐกิจจนกองทุนการเงินระหว่างประเทศได้เข้ามามีบทบาท ดังมีรายละเอียดของรูปแบบดังนี้

1. ข่าว
2. บทความ
3. คอลัมน์ประจำ
4. บทสัมภาษณ์
5. บทวิเคราะห์
6. การ์ตูน
7. บทบรรณาธิการ

เพื่อแสดงถึงภาพรวมการเสนอข่าวของหนังสือพิมพ์ดังกล่าวมาข้างต้น จึงเสนอตารางกระจายจำนวนข่าวและปริมาณ เนื้อหาการนำเสนอข่าวโดยรวมทุกชื่อฉบับหนังสือพิมพ์ และจำแนกตามประเด็นตามตารางที่ 12 แสดงจำนวนการเสนอข่าว และปริมาณ พร้อมกับตารางที่ 13 แสดงรูปแบบการเสนอข่าวของกองทุนการเงินระหว่างประเทศ (ไอเอ็มเอฟ) แยกตามปริมาณและเนื้อที่

ตารางที่ 12 แสดงประเด็นข่าวของกองทุนการเงินระหว่างประเทศแยกตามปริมาณและเนื้อหา
ตั้งแต่วันที่ 1 กรกฎาคม 2540 ถึง 30 กันยายน 2541

หนังสือพิมพ์	จำนวนข่าวโดย รวมทั้งสิ้น	ปริมาณเนื้อหา โดยรวมทั้งสิ้น	ประเด็นที่ 1		ประเด็นที่ 2		ประเด็นที่ 3		ประเด็นที่ 4		ประเด็นที่ 5		ประเด็นที่ 6	
			ความถี่	เนื้อหา	ความถี่	เนื้อหา	ความถี่	เนื้อหา	ความถี่	เนื้อหา	ความถี่	เนื้อหา	ความถี่	เนื้อหา
ไทยรัฐ	199	6,927	55	1,446	1	36	9	222	2	80	53	2,290	8	778
	100 (%)	100 (%)	27.64	20.87	0.50	0.52	4.52	3.2	1	1.16	26.63	33.06	4.02	11.23
เดลินิวส์	125	3,125	43	1,104	3	49	16	295	1	6	28	822	6	297
	100 (%)	100 (%)	34.40	35.33	2.40	1.57	12.80	9.44	0.80	0.20	22.40	26.30	4.80	9.5
ข่าวสด	107	2,235	42	775	1	13	11	265	3	37	13	445	2	138
	100 (%)	100 (%)	39.25	34.67	0.93	0.58	10.28	11.86	2.8	1.66	12.15	19.91	1.87	6.18
มติชน	153	7,402	44	1,732	8	582	1	53	3	83	29	1,485	4	369
	100 (%)	100 (%)	28.76	23.40	5.23	7.86	0.65	0.71	1.96	1.12	18.95	20.06	2.61	4.99
สยามรัฐ	130	5,210	39	1,549	5	179	4	186	2	63	18	540	1	92
	100 (%)	100 (%)	30	29.73	3.85	3.44	3.07	3.57	1.54	1.21	13.85	10.36	0.77	1.76
ไทยโพสต์	192	8,056	56	2,614	3	99	11	523	7	138	27	1,066	4	411
	100 (%)	100 (%)	29.17	32.45	1.56	1.23	5.73	6.49	3.65	1.71	14.06	13.23	2.08	5.1
ผู้จัดการรายวัน	380	21,762	66	3,908	5	183	6	237	3	262	36	2,826	8	1,601
	100 (%)	100 (%)	17.37	17.96	1.32	0.84	1.58	1.09	0.79	1.2	9.47	12.99	2.11	7.36
กรุงเทพธุรกิจ	290	14,662	48	2,780	5	186	3	124	3	77	26	1,285	7	1,728
	100 (%)	100 (%)	16.55	18.96	1.70	1.27	1.05	0.85	1.05	0.52	8.97	8.76	2.41	11.79
รัฐจักร	308	18,579	70	3,930	2	57	11	569	11	602	29	2,206	3	123
	100 (%)	100 (%)	22.73	21.15	0.65	0.31	3.57	3.06	3.57	3.24	9.42	11.87	0.97	0.66
รวม	1884	87,958	463	19,739	33	1,384	72	2,474	35	1,348	259	12,965	43	5,537
	100 (%)	100 (%)	24.58	22.44	1.75	1.57	3.82	2.81	1.86	1.53	13.75	14.74	2.28	6.3

ตารางที่ 12 (ต่อ) แสดงประเด็นข่าวของกองทุนการเงินระหว่างประเทศแยกตามปริมาณและเนื้อที่

ตั้งแต่วันที่ 1 กรกฎาคม 2540 ถึง 30 กันยายน 2541

หนังสือพิมพ์	ประเด็นที่ 7		ประเด็นที่ 8		ประเด็นที่ 9		ประเด็นที่ 10		ประเด็นที่ 11	
	ความถี่	เนื้อที่	ความถี่	เนื้อที่	ความถี่	เนื้อที่	ความถี่	เนื้อที่	ความถี่	เนื้อที่
ไทยรัฐ	16	258	3	78	18	708	7	162	27	869
	8.04	3.72	1.51	1.13	9.05	10.22	3.52	2.34	13.57	12.55
เดลินิวส์	8	120	0	0	5	161	2	19	13	252
	6.40	3.84	0	0	4.00	5.15	1.60	0.61	10.40	8.06
ข่าวสด	11	182	0	0	9	80	9	165	6	135
	10.28	8.14	0	0	8.41	3.58	8.41	7.38	5.61	6.04
มติชน	17	597	0	0	30	1,797	9	415	8	289
	11.11	8.07	0	0	19.61	24.28	5.89	5.61	5.23	3.90
สยามรัฐ	18	622	0	0	24	1,149	7	228	12	602
	13.85	11.94	0	0	18.46	22.05	5.38	4.38	9.23	11.56
ไทยโพสต์	32	1,099	1	77	22	743	13	658	16	628
	16.67	13.64	0.52	0.96	11.46	9.22	6.77	8.17	8.33	7.80
ผู้จัดการรายวัน	61	2,547	1	300	92	5,175	50	2,179	52	2,643
	16.05	11.7	0.26	1.38	24.21	23.78	13.16	10.01	13.68	12.15
กรุงเทพธุรกิจ	51	2,075	1	47	85	3,950	30	1,189	31	1,221
	17.59	14.15	0.34	0.32	29.31	26.94	10.34	8.11	10.69	8.33
รัฐจักร	44	2380	2	115	77	3,440	23	1,722	36	3,435
	14.29	12.81	0.65	0.62	24.99	18.52	7.47	9.27	11.69	18.49
รวม	258	9,880	8	617	362	17,203	150	6,737	201	10,074
	13.69	11.23	0.43	0.70	19.21	19.56	7.96	7.66	10.67	11.45

ตารางที่ 13 รูปแบบการเสนอข่าวของกองทุนการเงินระหว่างประเทศแยกตามปริมาณและเนื้อหา

ตั้งแต่วันที่ 1 กรกฎาคม 2540 ถึง 30 กันยายน 2541

หนังสือพิมพ์	จำนวนข่าวโดย รวมทั้งสิ้น	ปริมาณเนื้อหาโดย รวมทั้งสิ้น	ข่าว (1)		บทความ (2)		คอลัมน์ประจำ (3)		บทสัมภาษณ์ (4)		บทวิเคราะห์ (5)		การ์ตูน (6)		บทบรรณาธิการ (7)	
			ความถี่	เนื้อหา	ความถี่	เนื้อหา	ความถี่	เนื้อหา	ความถี่	เนื้อหา	ความถี่	เนื้อหา	ความถี่	เนื้อหา	ความถี่	เนื้อหา
ไทยรัฐ	199	6,927	73	2,695	15	1,757	87	1,539	0	0	8	508	11	331	5	97
	100 (%)	100 (%)	36.18	38.91	7.54	25.36	43.72	22.22	0	0	4.02	7.33	5.53	4.78	2.51	1.4
เดลินิวส์	125	3,125	68	1,541	7	159	27	570	1	5	1	37	20	824	1	8
	100 (%)	100 (%)	54.40	49.01	5.60	5.06	21.60	18.13	0.80	0.16	0.80	1.18	16.00	26.21	0.8	0.25
ข่าวสด	107	2,235	44	1,103	6	351	50	531	0	0	0	0	4	113	3	140
	100 (%)	100 (%)	41.12	49.29	5.61	15.68	46.73	23.73	0	0	0	0	3.74	5.05	2.8	6.26
มติชน	153	7,402	88	3,818	33	2,061	13	409	1	38	11	687	7	389	0	0
	100 (%)	100 (%)	57.52	51.58	21.57	27.84	8.5	5.53	0.65	0.51	7.19	9.28	4.58	5.26	0	0
สยามรัฐ	130	5,210	69	2,513	12	932	23	948	0	0	6	268	20	549	0	0
	100 (%)	100 (%)	53.08	48.23	9.23	17.89	17.69	18.2	0	0	4.62	5.14	15.38	10.54	0	0
ไทยโพสต์	192	8,056	131	5,426	6	680	50	1,601	1	79	1	123	3	147	0	0
	100 (%)	100 (%)	68.23	67.35	3.13	8.44	26.04	19.87	0.52	0.98	0.52	1.53	1.56	1.83	0	0
ผู้จัดการรายวัน	380	21,762	306	15,709	55	4,828	2	49	0	0	7	482	8	599	2	95
	100 (%)	100 (%)	80.53	72.19	14.47	21.09	0.53	0.23	0	0	1.84	2.21	2.11	2.75	0.53	0.44
กรุงเทพธุรกิจ	290	14,662	200	8,847	46	3,362	14	651	2	376	12	792	8	318	8	324
	100 (%)	100 (%)	68.97	60.31	15.86	22.92	4.83	4.44	0.69	2.56	4.14	5.4	2.76	2.17	2.76	2.21
วิญจักร	308	18,579	260	13,746	18	2,060	14	942	6	928	8	750	0	0	2	54
	100 (%)	100 (%)	84.42	74.38	5.84	11.15	4.55	5.1	1.95	5.02	2.6	4.06	0	0	0.65	0.29
รวม	1,884	87,958	1,239	55,398	198	16,190	280	7,240	11	1,426	54	3,647	81	3,270	21	718
	100 (%)	100 (%)	65.76	63.03	10.51	18.42	14.86	8.24	0.58	1.62	2.87	4.15	4.3	3.72	1.11	0.82

จากตารางที่ 12 และ 13 แสดงจำนวนข่าว ปริมาณ ประเด็น และรูปแบบในการเสนอข่าวของ กองทุนการเงินระหว่างประเทศ (ไอเอ็มเอฟ) ที่มีจำนวนทั้งหมด 1,884 ข่าว เมื่อคำนวณเป็นร้อยละของการ เสนอข่าวหนังสือพิมพ์แต่ละฉบับ สามารถเรียงตามลำดับจากมากไปหาน้อยได้ดังนี้

ตารางที่ 14 แสดงร้อยละของการเสนอข่าวของหนังสือพิมพ์จำนวน 9 ฉบับ

ลำดับที่	หนังสือพิมพ์	จำนวนข่าว	ร้อยละ	คอลัมน์นิ้ว	ร้อยละ
1	ผู้จัดการรายวัน	380	20.17	21,762	24.74
2	ผู้จัดการ	308	16.35	18,579	21.12
3	กรุงเทพธุรกิจ	290	16.35	14,662	16.67
4	ไทยรัฐ	199	10.56	6,927	7.88
5	ไทยโพสต์	192	10.19	8,056	9.16
6	มติชน	153	8.12	7,402	8.42
7	สยามรัฐ	130	6.90	5,210	5.92
8	เดลินิวส์	125	6.64	3,125	3.55
9	ข่าวสด	107	5.68	2,235	2.54
	รวม	1,884	100	87,958	100

จากตารางทำให้ทราบได้ว่า มีการเสนอข่าวในหนังสือพิมพ์รายวันฉบับภาษาไทยทั้งหมดจำนวน 1,884 มีปริมาณเนื้อหาทั้งหมด 87,958 คอลัมน์นิ้ว เฉลี่ยเป็นจำนวนข่าวที่เสนอต่อวัน เท่ากับ 4.19 ข่าวต่อวัน มีปริมาณเนื้อหาเท่ากับ 195.46 คอลัมน์นิ้วต่อวัน แสดงถึงความต่อเนื่อง ความสนใจของหนังสือพิมพ์ที่ติดตามข่าวความเคลื่อนไหวเกี่ยวกับกองทุนการเงินระหว่างประเทศ

เมื่อแบ่งหนังสือพิมพ์ออกเป็น 2 ประเภท ได้แก่หนังสือพิมพ์ทั่วไป และหนังสือพิมพ์ธุรกิจ จะทำให้ทราบถึงประเภทของหนังสือพิมพ์ที่ให้ความสำคัญกับข่าวเกี่ยวกับกองทุนการเงินระหว่างประเทศตามลำดับความสำคัญดังนี้

ตารางที่ 15 แสดงลำดับการเสนอข่าวของหนังสือพิมพ์ทั่วไป (รวม 906 ข่าว)

ลำดับที่	หนังสือพิมพ์	จำนวนข่าว	ร้อยละ	คอลัมน์นิ้ว	ร้อยละ
1	ไทยรัฐ	199	21.96	6,927	21.02
2	ไทยโพสต์	192	21.19	8,056	24.45
3	มติชน	153	16.89	7,402	22.46

ตารางที่ 15 (ต่อ) แสดงลำดับการเสนอข่าวของหนังสือพิมพ์ทั่วไป (รวม 906 ข่าว)

ลำดับที่	หนังสือพิมพ์	จำนวนข่าว	ร้อยละ	คอลัมน์นิ้ว	ร้อยละ
4	สยามรัฐ	130	14.35	5,210	15.81
5	เดลินิวส์	125	13.80	3,125	9.48
6	ข่าวสด	107	11.81	2,235	6.78
	รวม	906	100	32,955	100

ตารางที่ 16 แสดงลำดับการเสนอข่าวของหนังสือพิมพ์ธุรกิจ (รวม 978 ข่าว)

ลำดับ	หนังสือพิมพ์	จำนวน	ร้อยละ	คอลัมน์นิ้ว	ร้อยละ
1	ผู้จัดการรายวัน	380	38.86	21,762	39.57
2	วิญจักร	308	31.49	18,579	33.78
3	กรุงเทพธุรกิจ	290	29.65	14,662	26.65
	รวม	978	100	55,003	100

สรุปลำดับการเสนอข่าวเกี่ยวกับกองทุนการเงินระหว่างประเทศ (ไอเอ็มเอฟ) ตั้งแต่วันที่ 1 กรกฎาคม 2540 ถึง 30 กันยายน 2541 แยกตามจำนวนและปริมาณเนื้อที่ได้ดังนี้

หนังสือพิมพ์ทั่วไป พบว่า หนังสือพิมพ์ที่ให้ความสำคัญและสนใจติดตามความเคลื่อนไหวของกองทุนการเงินระหว่างประเทศ (ไอเอ็มเอฟ) เรียงตามลำดับจากมากไปหาน้อย ดังนี้

หนังสือพิมพ์ที่เสนอข่าวเป็นอันดับ 1 คือ หนังสือพิมพ์ไทยรัฐ เสนอเรื่องของกองทุนการเงินระหว่างประเทศ มากที่สุด ทั้งในด้านจำนวนข่าวและปริมาณเนื้อหาในการเสนอข่าว อันดับ 2 หนังสือพิมพ์ไทยโพสต์ อันดับ 3 มติชน อันดับ 4 สยามรัฐ อันดับ 5 เดลินิวส์ และอันดับ 6 ข่าวสด

หนังสือพิมพ์ธุรกิจ พบว่า หนังสือพิมพ์ที่ให้ความสำคัญและสนใจติดตามความเคลื่อนไหวของกองทุนการเงินระหว่างประเทศ (ไอเอ็มเอฟ) มากที่สุดตามลำดับดังนี้

หนังสือพิมพ์ที่เสนอข่าวสารมากที่สุดทั้งด้านจำนวน และปริมาณเนื้อที่ในการนำเสนอ อันดับ 1 คือ ผู้จัดการรายวัน อันดับ 2 วิญจักร และอันดับ 3 กรุงเทพธุรกิจ

ตารางที่ 17 ถึง 37 แสดงรูปแบบการเสนอข่าวของกองทุนการเงินระหว่างประเทศ (ไอเอ็มเอฟ) ในหนังสือพิมพ์ 9 ชื่อฉบับแยกตามปริมาณและเนื้อที่เรียงตามลำดับ แยกตามรูปแบบการนำเสนอ ดังนี้

ตารางที่ 17 แสดงการนำเสนอในรูปแบบข่าว ตามจำนวน และปริมาณเนื้อที่ มีจำนวนทั้งสิ้น 1,222 ข่าว

ลำดับ	หนังสือพิมพ์	จำนวน	ร้อยละ	คอลัมน์นิ้ว	ร้อยละ
1	ผู้จัดการรายวัน	298	24.39	15,352	27.04
2	วัฏจักร	258	21.11	13,711	24.15
3	กรุงเทพธุรกิจ	197	16.12	9,243	16.28
4	ไทยโพสต์	132	10.80	5,391	9.50
5	มติชน	86	7.04	3,954	6.96
6	ไทยรัฐ	70	5.73	3,793	6.68
7	สยามรัฐ	70	5.73	2,638	4.65
8	เดลินิวส์	70	5.73	1,540	2.71
9	ข่าวสด	41	3.35	1,150	2.03
	รวม	1,222	100	56,772	100

จากตารางทำให้ทราบได้ว่าหนังสือพิมพ์มีการเสนอเรื่องของกองทุนการเงินระหว่างประเทศในรูปแบบของข่าวทั้งหมดจำนวน 1,222 ข่าว มีปริมาณเนื้อหาทั้งหมด 56,772 ตารางนิ้ว เฉลี่ยเป็นจำนวนข่าวที่เสนอต่อวันได้เท่ากับ 2.72 ข่าวต่อวัน และมีเนื้อหา 126.16 คอลัมน์นิ้วต่อวัน เมื่อแบ่งหนังสือพิมพ์ออกเป็น 2 ประเภท คือ หนังสือพิมพ์ทั่วไปและหนังสือพิมพ์ธุรกิจ จะทำให้ทราบถึงประเภทของหนังสือพิมพ์ที่ให้ความสำคัญกับข่าวของกองทุนการเงินระหว่างประเทศในรูปแบบของข่าวตามลำดับความสำคัญดังนี้

ตารางที่ 18 แสดงรูปแบบการนำเสนอเนื้อหาของกองทุนการเงินระหว่างประเทศ (ไอเอ็มเอฟ) ในรูปแบบข่าวของหนังสือพิมพ์ทั่วไป เรียงตามลำดับการเสนอข่าว 6 ชื่อฉบับ จำนวน 469 ข่าว

ลำดับ	หนังสือพิมพ์	จำนวน	ร้อยละ	คอลัมน์นิ้ว	ร้อยละ
1	ไทยโพสต์	132	28.14	5,391	29.19
2	มติชน	86	18.33	3,954	21.41
3	ไทยรัฐ	70	14.93	3,793	20.54
4	สยามรัฐ	70	14.93	2,638	14.29
5	เดลินิวส์	70	14.93	1,540	8.34
6	ข่าวสด	41	8.74	1,150	6.23
	รวม	469	100	18,466	100

ตารางที่ 19 แสดงรูปแบบการนำเสนอเนื้อหาของกองทุนการเงินระหว่างประเทศ (ไอเอ็มเอฟ) ในรูปแบบข่าวของหนังสือพิมพ์ธุรกิจ เรียงตามลำดับการเสนอข่าว 3 ชื่อฉบับ จำนวน 753 ข่าว

ลำดับ	หนังสือพิมพ์	จำนวน	ร้อยละ	คอลัมน์นิ้ว	ร้อยละ
1	ผู้จัดการรายวัน	298	39.58	15,352	40.08
2	วิญจักร	258	34.26	13,711	35.79
3	กรุงเทพธุรกิจ	197	26.16	9,243	24.13
	รวม	753	100	38,306	100

สรุปลำดับรูปแบบการเสนอข่าวกองทุนการเงินระหว่างประเทศ (ไอเอ็มเอฟ) ในรูปแบบข่าว

หนังสือพิมพ์ทั่วไป สามารถเรียงลำดับหนังสือพิมพ์ที่ให้ความสำคัญและสนใจติดตามความเคลื่อนไหวของกองทุนการเงินระหว่างประเทศจากมากไปหาน้อยดังนี้

หนังสือพิมพ์ที่เสนอข่าวเป็นอันดับ 1 ทั้งในด้านจำนวนและคอลัมน์นิ้ว คือ หนังสือพิมพ์ไทยโพสต์ อันดับ 2 มติชน อันดับ 3 ไทยรัฐ อันดับ 4 สยามรัฐ อันดับ 5 เดลินิวส์ และอันดับ 6 ข่าวสด ทั้งนี้หนังสือพิมพ์ในลำดับที่ 3 4 และ 5 มีจำนวนการเสนอข่าวที่เท่ากัน คือ 70 ข่าว แต่มีปริมาณคอลัมน์นิ้วที่มากน้อยต่างกันตามลำดับ

หนังสือพิมพ์ธุรกิจ สามารถเรียงลำดับหนังสือพิมพ์ที่ให้ความสำคัญและสนใจติดตามความเคลื่อนไหวของกองทุนการเงินระหว่างประเทศจากมากไปหาน้อยดังนี้

หนังสือพิมพ์ที่เสนอข่าวเป็นอันดับ 1 ทั้งในด้านจำนวนและคอลัมน์นิ้ว คือ ผู้จัดการรายวัน อันดับ 2 วิญจักร และอันดับ 3 กรุงเทพธุรกิจ

ตารางที่ 20 แสดงการนำเสนอในรูปแบบบทความ ตามจำนวน และปริมาณเนื้อที่ เรียงตามลำดับจำนวนการนำเสนอมีจำนวนทั้งสิ้น 195 ข่าว

ลำดับ	หนังสือพิมพ์	จำนวน	ร้อยละ	คอลัมน์นิ้ว	ร้อยละ
1	ผู้จัดการรายวัน	53	27.18	4,590	28.79
2	กรุงเทพธุรกิจ	47	24.10	3,270	20.51
3	มติชน	30	15.38	1,910	11.98
4	วิญจักร	20	10.26	2,359	14.80
5	ไทยรัฐ	14	7.18	1,703	10.68
6	สยามรัฐ	12	6.15	915	5.74
7	ข่าวสด	7	3.59	377	2.37
8	ไทยโพสต์	6	3.08	650	4.08
9	เดลินิวส์	6	3.08	167	1.05
	รวม	195	100	15,941	100

จากตารางทำให้ทราบได้ว่าหนังสือพิมพ์มีการเสนอเรื่องของกองทุนการเงินระหว่างประเทศในรูปแบบของบทความทั้งหมดจำนวน 195 บทความ มีปริมาณเนื้อหาทั้งหมด 15,941 ตารางนิ้ว เฉลี่ยเป็นจำนวนบทความที่เสนอต่อวันได้เท่ากับ 0.43 บทความต่อวัน และมีเนื้อหา 35.42 คอลัมน์นิ้วต่อวัน เมื่อแบ่งหนังสือพิมพ์ออกเป็น 2 ประเภท คือ หนังสือพิมพ์ทั่วไปและหนังสือพิมพ์ธุรกิจ จะทำให้ทราบถึงประเภทของหนังสือพิมพ์ที่ให้ความสำคัญกับข่าวของกองทุนการเงินระหว่างประเทศในรูปแบบของบทความตามลำดับความสำคัญดังนี้

ตารางที่ 21 แสดงรูปแบบการนำเสนอเนื้อหาของกองทุนการเงินระหว่างประเทศ (ไอเอ็มเอฟ) ในรูปบทความของหนังสือพิมพ์ทั่วไป เรียงตามลำดับการเสนอข่าว 6 ชื่อฉบับ จำนวน 75 บทความ

ลำดับ	หนังสือพิมพ์	จำนวน	ร้อยละ	คอลัมน์นิ้ว	ร้อยละ
1	มติชน	30	40	1,910	33.38
2	ไทยรัฐ	14	18.67	1,703	29.76
3	สยามรัฐ	12	16	915	15.99
4	ข่าวสด	7	9.33	377	6.59
5	ไทยโพสต์	6	8	650	11.36
6	เดลินิวส์	6	8	167	2.92
	รวม	75	100	5,722	100

ตารางที่ 22 แสดงรูปแบบการนำเสนอเนื้อหาของกองทุนการเงินระหว่างประเทศ (ไอเอ็มเอฟ) ในรูปบทความของหนังสือพิมพ์ธุรกิจ เรียงตามลำดับการเสนอข่าว 3 ชื่อฉบับ จำนวน 120 บทความ

ลำดับ	หนังสือพิมพ์	จำนวน	ร้อยละ	คอลัมน์นิ้ว	ร้อยละ
1	ผู้จัดการรายวัน	53	44.17	4,590	44.92
2	กรุงเทพธุรกิจ	47	39.17	3,270	32
3	วิญจักร	20	16.66	2,359	23.08
	รวม	120	100	10,219	100

สรุปลำดับรูปแบบการเสนอข่าวกองทุนการเงินระหว่างประเทศ (ไอเอ็มเอฟ) ในรูปแบบของบทความ

หนังสือพิมพ์ทั่วไป สามารถเรียงลำดับหนังสือพิมพ์ที่ให้ความสำคัญและสนใจติดตามความเคลื่อนไหวของกองทุนการเงินระหว่างประเทศจากมากไปหาน้อยดังนี้

หนังสือพิมพ์ที่ตีพิมพ์เป็นบทความ อันดับ 1 ทั้งในด้านจำนวนและคอลัมน์นิ้ว คือ หนังสือพิมพ์มติชน อันดับ 2 ไทยรัฐ อันดับ 3 สยามรัฐ อันดับ 4 ข่าวสด อันดับ 5 ไทยโพสต์ และอันดับ 6 เดลินิวส์ ทั้งนี้หนังสือพิมพ์ในลำดับที่ 5 และ 6 มีจำนวนการเสนอบทความที่เท่ากัน คือ 6 บทความ แต่มีปริมาณคอลัมน์นิ้วที่มากน้อยต่างกันตามลำดับ

หนังสือพิมพ์ธุรกิจ สามารถเรียงลำดับหนังสือพิมพ์ที่ให้ความสำคัญและสนใจติดตามความเคลื่อนไหวของกองทุนการเงินระหว่างประเทศจากมากไปหาน้อยดังนี้

หนังสือพิมพ์ที่ตีพิมพ์บทความเป็นอันดับ 1 ทั้งในด้านจำนวนและคอลัมน์นี้คือ ผู้จัดการรายวัน อันดับ 2 กรุงเทพธุรกิจ และอันดับ 3 วัฏจักร

ตารางที่ 23 แสดงการนำเสนอในรูปคอลัมน์ประจำ ตามจำนวน และปริมาณเนื้อที่ เรียงตามลำดับจำนวนการนำเสนอ มีจำนวนทั้งสิ้น 295 คอลัมน์ประจำ

ลำดับ	หนังสือพิมพ์	จำนวน	ร้อยละ	คอลัมน์นี้	ร้อยละ
1	ไทยรัฐ	95	32.20	558	8.91
2	ข่าวสด	52	17.63	479	7.65
3	ไทยโพสต์	47	15.93	1,580	25.22
4	เดลินิวส์	27	9.15	569	9.08
5	สยามรัฐ	20	6.78	795	12.69
6	มติชน	18	6.10	385	6.15
7	กรุงเทพธุรกิจ	17	5.76	834	13.31
8	วัฏจักร	14	4.75	907	14.48
9	ผู้จัดการรายวัน	5	1.70	157	2.51
	รวม	295	100	6,264	100

จากตารางทำให้ทราบได้ว่าหนังสือพิมพ์มีการเสนอเรื่องของกองทุนการเงินระหว่างประเทศในรูปแบบของคอลัมน์ประจำทั้งหมดจำนวน 295 คอลัมน์ประจำ มีปริมาณเนื้อหาทั้งหมด 6,264 ตารางนิ้ว เฉลี่ยเป็นจำนวนคอลัมน์ประจำที่เสนอต่อวันได้เท่ากับ 0.66 คอลัมน์ประจำต่อวัน และมีเนื้อหา 13.92 คอลัมน์นี้ต่อวัน เมื่อแบ่งหนังสือพิมพ์ออกเป็น 2 ประเภท คือ หนังสือพิมพ์ทั่วไปและหนังสือพิมพ์ธุรกิจ จะทำให้ทราบถึงประเภทของหนังสือพิมพ์ที่ให้ความสำคัญกับข่าวของกองทุนการเงินระหว่างประเทศในรูปแบบของคอลัมน์ประจำตามลำดับความสำคัญดังนี้

ตารางที่ 24 แสดงรูปแบบการนำเสนอเนื้อหาของกองทุนการเงินระหว่างประเทศ (ไอเอ็มเอฟ) ในรูปคอลัมน์ประจำของหนังสือพิมพ์ทั่วไป เรียงตามลำดับการเสนอข่าว 6 ชื่อฉบับ จำนวน 259 คอลัมน์ประจำ

ลำดับ	หนังสือพิมพ์	จำนวน	ร้อยละ	คอลัมน์นี้	ร้อยละ
1	ไทยรัฐ	95	36.68	558	12.78
2	ข่าวสด	52	20.08	479	10.97
3	ไทยโพสต์	47	18.15	1,580	36.19
4	เดลินิวส์	27	10.42	569	13.03

ตารางที่ 24 (ต่อ) แสดงรูปแบบการนำเสนอเนื้อหาของกองทุนการเงินระหว่างประเทศ (ไอเอ็มเอฟ) ในรูปคอลัมน์ประจำของหนังสือพิมพ์ทั่วไป เรียงตามลำดับการเสนอข่าว 6 ชื่อฉบับ จำนวน 259 คอลัมน์ประจำ

ลำดับ	หนังสือพิมพ์	จำนวน	ร้อยละ	คอลัมน์นิ้ว	ร้อยละ
5	สยามรัฐ	20	7.72	795	18.21
6	มติชน	18	6.95	385	8.82
	รวม	259	100	4,366	100

ตารางที่ 25 แสดงรูปแบบการนำเสนอเนื้อหาของกองทุนการเงินระหว่างประเทศ (ไอเอ็มเอฟ) ในรูปคอลัมน์ประจำของหนังสือพิมพ์ธุรกิจ เรียงตามลำดับการเสนอข่าว 3 ชื่อฉบับ จำนวน 36 บทความ

ลำดับ	หนังสือพิมพ์	จำนวน	ร้อยละ	คอลัมน์นิ้ว	ร้อยละ
1	กรุงเทพธุรกิจ	17	47.22	834	43.94
2	วิญจักร	14	38.89	907	47.79
3	ผู้จัดการรายวัน	5	13.89	157	8.27
	รวม	36	100	1,898	100

สรุปลำดับรูปแบบการเสนอข่าวกองทุนการเงินระหว่างประเทศ (ไอเอ็มเอฟ) ในรูปแบบของคอลัมน์ประจำ

หนังสือพิมพ์ทั่วไป สามารถเรียงลำดับหนังสือพิมพ์ที่ให้ความสำคัญและสนใจติดตามความเคลื่อนไหวของกองทุนการเงินระหว่างประเทศจากมากไปหาน้อยดังนี้

หนังสือพิมพ์ที่ตีพิมพ์เป็นคอลัมน์ประจำ อันดับ 1 ทั้งในด้านจำนวนคือ หนังสือพิมพ์ไทยรัฐ อันดับ 2 ข่าวสด อันดับ 3 ไทยโพสต์ อันดับ 4 เดลินิวส์ อันดับ 5 สยามรัฐ และอันดับ 6 มติชน

แต่เมื่อจัดลำดับตามปริมาณคอลัมน์นิ้ว พบว่า หนังสือพิมพ์ไทยโพสต์ มีปริมาณมากเป็นอันดับแรก อันดับ 2 สยามรัฐ อันดับ 3 เดลินิวส์ อันดับ 4 ไทยรัฐ อันดับ 5 ข่าวสด และอันดับ 6 มติชน

หนังสือพิมพ์ธุรกิจ สามารถเรียงลำดับหนังสือพิมพ์ที่ให้ความสำคัญและสนใจติดตามความเคลื่อนไหวของกองทุนการเงินระหว่างประเทศจากมากไปหาน้อยดังนี้

หนังสือพิมพ์ที่ตีพิมพ์คอลัมน์ประจำเป็นอันดับ 1 ทั้งในด้านจำนวน คือ กรุงเทพธุรกิจ อันดับ 2 วิญจักร และผู้จัดการรายวัน เป็นอันดับ 3 ขณะที่เมื่อเรียงปริมาณคอลัมน์นิ้ว

ตารางที่ 26 แสดงการนำเสนอในรูปแบบสัปดาห์ ตามจำนวน และปริมาณเนื้อที่ เรียงตามลำดับจากมากไปหาน้อย จากหนังสือพิมพ์ 9 ชื่อฉบับ มีจำนวนทั้งสิ้น 11 บทความ

ลำดับ	หนังสือพิมพ์	จำนวน	ร้อยละ	คอลัมน์นิ้ว	ร้อยละ
1	วิญจักร	6	54.55	895	64.25
2	กรุงเทพธุรกิจ	2	18.18	376	26.99
3	ไทยโพสต์	1	9.09	79	5.67
4	มติชน	1	9.09	38	2.73

ตารางที่ 26 (ต่อ) แสดงการนำเสนอในรูปแบบสัมภาระณ์ ตามจำนวน และปริมาณเนื้อหาที่ เรียงตามลำดับจากมากไปหาน้อย จากหนังสือพิมพ์ 9 ชื่อฉบับ มีจำนวนทั้งสิ้น 11 บทสัมภาระณ์

ลำดับ	หนังสือพิมพ์	จำนวน	ร้อยละ	คอลัมน์นิ้ว	ร้อยละ
5	เดลินิวส์	1	9.09	5	0.36
6	ไทยรัฐ	0	0	0	0
7	ข่าวสด	0	0	0	0
8	สยามรัฐ	0	0	0	0
9	ผู้จัดการรายวัน	0	0	0	0
	รวม	11	100	1,393	100

จากตารางทำให้ทราบได้ว่าหนังสือพิมพ์มีการเสนอเรื่องของกองทุนการเงินระหว่างประเทศในรูปแบบของบทสัมภาระณ์ทั้งหมดจำนวน 11 บทสัมภาระณ์ มีปริมาณเนื้อหาทั้งหมด 1,393 ตารางนิ้ว เฉลี่ยเป็นจำนวนบทสัมภาระณ์ที่เสนอต่อวันได้เท่ากับ 0.02 บทสัมภาระณ์ต่อวัน และมีเนื้อหา 3.10 คอลัมน์นิ้วต่อวัน เมื่อแบ่งหนังสือพิมพ์ออกเป็น 2 ประเภท คือ หนังสือพิมพ์ทั่วไปและหนังสือพิมพ์ธุรกิจ จะทำให้ทราบถึงประเภทของหนังสือพิมพ์ที่ให้ความสำคัญกับข่าวของกองทุนการเงินระหว่างประเทศในรูปแบบของบทสัมภาระณ์ตามลำดับความสำคัญดังนี้

ตารางที่ 27 แสดงรูปแบบการนำเสนอเนื้อหาของกองทุนการเงินระหว่างประเทศ (ไอเอ็มเอฟ) ในรูปแบบบทสัมภาระณ์ของหนังสือพิมพ์ทั่วไป เรียงตามลำดับการเสนอข่าว 6 ชื่อฉบับ จำนวน 3 บทสัมภาระณ์

ลำดับ	หนังสือพิมพ์	จำนวน	ร้อยละ	คอลัมน์นิ้ว	ร้อยละ
1	ไทยโพสต์	1	33.33	79	64.75
2	มติชน	1	33.33	38	31.15
3	เดลินิวส์	1	33.33	5	4.10
4	ไทยรัฐ	0	0	0	0
5	ข่าวสด	0	0	0	0
6	สยามรัฐ	0	0	0	0
	รวม	3	100	122	100

ตารางที่ 28 แสดงรูปแบบการนำเสนอเนื้อหาของกองทุนการเงินระหว่างประเทศ (ไอเอ็มเอฟ) ในรูปแบบบทสัมภาระณ์ของหนังสือพิมพ์ธุรกิจ เรียงตามลำดับการเสนอข่าว 3 ชื่อฉบับ จำนวน 8 ข่าว

ลำดับ	หนังสือพิมพ์	จำนวน	ร้อยละ	คอลัมน์นิ้ว	ร้อยละ
1	วัฏจักร	6	75	895	70.42
2	กรุงเทพธุรกิจ	2	25	376	29.58
3	ผู้จัดการรายวัน	0	0	0	0
	รวม	8	100	1,271	100

สรุปลำดับรูปแบบการเสนอข่าวของทุนการเงินระหว่างประเทศ (ไอเอ็มเอฟ) ในรูปแบบของบทสัมภาษณ์

หนังสือพิมพ์ทั่วไป สามารถเรียงลำดับหนังสือพิมพ์ที่ให้ความสำคัญและสนใจติดตามความเคลื่อนไหวของกองทุนการเงินระหว่างประเทศจากมากไปหาน้อยดังนี้

หนังสือพิมพ์ที่ตีพิมพ์บทสัมภาษณ์ อันดับ 1 ในด้านปริมาณคอลัมน์นี้คือ หนังสือพิมพ์ไทยโพสต์ อันดับ 2 มติชน อันดับ 3 เดลินิวส์ ทั้งนี้หนังสือพิมพ์ทั้ง 3 ชื่อฉบับมีจำนวนการนำเสนอที่เท่ากัน ส่วน 3 ชื่อฉบับที่เหลือไม่มีการนำเสนอเป็นบทสัมภาษณ์

หนังสือพิมพ์ธุรกิจ สามารถเรียงลำดับหนังสือพิมพ์ที่ให้ความสำคัญและสนใจติดตามความเคลื่อนไหวของกองทุนการเงินระหว่างประเทศจากมากไปหาน้อยดังนี้

หนังสือพิมพ์ที่ตีพิมพ์บทสัมภาษณ์เป็นอันดับ 1 ทั้งในด้านจำนวนและปริมาณคอลัมน์นี้คือ วัฏจักร อันดับ 2 กรุงเทพธุรกิจ ส่วนหนังสือพิมพ์ผู้จัดการรายวันไม่มีการนำเสนอบทสัมภาษณ์

ตารางที่ 29 แสดงการนำเสนอในรูปบทวิเคราะห์ ตามจำนวน และปริมาณเนื้อที่ เรียงตามลำดับจากมากไปหาน้อย จากหนังสือพิมพ์ 9 ชื่อฉบับ มีจำนวนทั้งสิ้น 44 บทวิเคราะห์

ลำดับ	หนังสือพิมพ์	จำนวน	ร้อยละ	คอลัมน์นี้	ร้อยละ
1	มติชน	11	25	1,082	32.23
2	ผู้จัดการรายวัน	8	18.18	571	17.01
3	วัฏจักร	7	15.91	645	19.21
4	สยามรัฐ	6	13.64	239	7.12
5	กรุงเทพธุรกิจ	6	13.64	172	5.12
6	ไทยโพสต์	3	6.82	209	6.23
7	ไทยรัฐ	2	4.55	402	11.98
8	เดลินิวส์	1	2.27	37	1.10
9	ข่าวสด	0	0	0	0
	รวม	44	100	3,357	100

จากตารางทำให้ทราบได้ว่าหนังสือพิมพ์มีการเสนอเรื่องของกองทุนการเงินระหว่างประเทศในรูปแบบของบทวิเคราะห์ทั้งหมดจำนวน 44 บทวิเคราะห์ มีปริมาณเนื้อหาทั้งหมด 3,357 คอลัมน์นี้เฉลี่ยเป็นจำนวนบทวิเคราะห์ที่เสนอต่อวันได้เท่ากับ 0.98 บทวิเคราะห์ต่อวัน และมีเนื้อหา 7.46 บทวิเคราะห์ต่อวัน เมื่อแบ่งหนังสือพิมพ์ออกเป็น 2 ประเภท คือ หนังสือพิมพ์ทั่วไปและหนังสือพิมพ์ธุรกิจ จะทำให้ทราบถึงประเภทของหนังสือพิมพ์ที่ให้ความสำคัญกับข่าวของกองทุนการเงินระหว่างประเทศในรูปแบบของบทวิเคราะห์ตามลำดับความสำคัญดังนี้

ตารางที่ 30 แสดงรูปแบบการนำเสนอเนื้อหาของกองทุนการเงินระหว่างประเทศ (ไอเอ็มเอฟ) ในรูปบทวิเคราะห์ของหนังสือพิมพ์ทั่วไป เรียงตามลำดับการเสนอข่าว 6 ชื่อฉบับ จำนวน 23 บทวิเคราะห์

ลำดับ	หนังสือพิมพ์	จำนวน	ร้อยละ	คอลัมน์นิ้ว	ร้อยละ
1	มติชน	11	47.83	1,082	54.95
2	สยามรัฐ	6	26.09	239	12.14
3	ไทยโพสต์	3	13.04	209	10.61
4	ไทยรัฐ	2	8.70	402	20.42
5	เดลินิวส์	1	4.34	37	1.88
6	ข่าวสด	0	0	0	0
	รวม	23	100	1,969	100

ตารางที่ 31 แสดงรูปแบบการนำเสนอเนื้อหาของกองทุนการเงินระหว่างประเทศ (ไอเอ็มเอฟ) ในรูปบทวิเคราะห์ของหนังสือพิมพ์ธุรกิจ เรียงตามลำดับการเสนอข่าว 3 ชื่อฉบับ จำนวน 21 ข่าว

ลำดับ	หนังสือพิมพ์	จำนวน	ร้อยละ	คอลัมน์นิ้ว	ร้อยละ
1	ผู้จัดการรายวัน	8	38.10	571	41.14
2	วัฏจักร	7	33.33	645	46.47
3	กรุงเทพธุรกิจ	6	28.57	172	12.39
	รวม	21	100	1,388	100

สรุปลำดับรูปแบบการเสนอข่าวกองทุนการเงินระหว่างประเทศ (ไอเอ็มเอฟ) ในรูปแบบของบทวิเคราะห์

หนังสือพิมพ์ทั่วไป สามารถเรียงลำดับหนังสือพิมพ์ที่ให้ความสำคัญและสนใจติดตามความเคลื่อนไหวของกองทุนการเงินระหว่างประเทศจากมากไปหาน้อยดังนี้

หนังสือพิมพ์ที่ตีพิมพ์บทวิเคราะห์ อันดับ 1 ในด้านจำนวนและปริมาณคอลัมน์นิ้ว คือ หนังสือพิมพ์มติชน อันดับ 2 สยามรัฐ อันดับ 3 ไทยโพสต์ อันดับ 4 ไทยรัฐ อันดับ 5 เดลินิวส์ ยกเว้นหนังสือพิมพ์ข่าวสดไม่มีการนำเสนอเป็นบทวิเคราะห์

หนังสือพิมพ์ธุรกิจ สามารถเรียงลำดับหนังสือพิมพ์ที่ให้ความสำคัญและสนใจติดตามความเคลื่อนไหวของกองทุนการเงินระหว่างประเทศจากมากไปหาน้อยดังนี้

หนังสือพิมพ์ที่ตีพิมพ์บทวิเคราะห์เป็นอันดับ 1 ทั้งในด้านจำนวนคือ ผู้จัดการรายวัน อันดับ 2 วัฏจักร อันดับ 3 กรุงเทพธุรกิจ

ตารางที่ 32 แสดงการนำเสนอในรูปแบบการ์ตูน ตามจำนวน และปริมาณเนื้อที่ เรียงตามลำดับจากมากไปหาน้อย จากหนังสือพิมพ์ 9 ชื่อฉบับ มีจำนวนทั้งสิ้น 91 การ์ตูน

ลำดับ	หนังสือพิมพ์	จำนวน	ร้อยละ	คอลัมน์นิ้ว	ร้อยละ
1	สยามรัฐ	22	24.18	623	18.56
2	เดลินิวส์	20	21.98	807	24.04
3	ผู้จัดการรายวัน	12	13.19	840	25.02
4	กรุงเทพธุรกิจ	12	13.19	469	13.97
5	ไทยรัฐ	12	13.19	349	10.40
6	มติชน	7	7.69	33	0.98
7	ไทยโพสต์	3	3.29	147	4.38
8	ข่าวสด	3	3.29	89	2.65
9	วัฏจักร	0	0	0	0
	รวม	91	100	3,357	100

จากตารางทำให้ทราบได้ว่าหนังสือพิมพ์มีการเสนอเรื่องของกองทุนการเงินระหว่างประเทศในรูปแบบของการ์ตูนทั้งหมดจำนวน 91 การ์ตูน มีปริมาณเนื้อหาทั้งหมด 3,357 คอลัมน์นิ้ว เฉลี่ยเป็นจำนวนบทวิเคราะห์ที่เสนอต่อวันได้เท่ากับ 0.20 การ์ตูนต่อวัน และมีเนื้อหา 7.46 การ์ตูนต่อวัน เมื่อแบ่งหนังสือพิมพ์ออกเป็น 2 ประเภท คือ หนังสือพิมพ์ทั่วไปและหนังสือพิมพ์ธุรกิจ จะทำให้ทราบถึงประเภทของหนังสือพิมพ์ที่ให้ความสำคัญกับข่าวของกองทุนการเงินระหว่างประเทศในรูปแบบของการ์ตูนตามลำดับความสำคัญดังนี้

ตารางที่ 33 แสดงรูปแบบการนำเสนอเนื้อหาของกองทุนการเงินระหว่างประเทศ (ไอเอ็มเอฟ) ในรูปแบบการ์ตูนของหนังสือพิมพ์ทั่วไป เรียงตามลำดับการเสนอข่าว 6 ชื่อฉบับ จำนวน 67 การ์ตูน

ลำดับ	หนังสือพิมพ์	จำนวน	ร้อยละ	คอลัมน์นิ้ว	ร้อยละ
1	สยามรัฐ	22	32.83	623	30.42
2	เดลินิวส์	20	29.85	807	39.40
3	ไทยรัฐ	12	17.91	349	17.04
4	มติชน	7	10.45	33	1.61
5	ไทยโพสต์	3	4.48	147	7.18
6	ข่าวสด	3	4.48	89	4.35
	รวม	67	100	2,048	100

ตารางที่ 34 แสดงรูปแบบการนำเสนอเนื้อหาของกองทุนการเงินระหว่างประเทศ (ไอเอ็มเอฟ) ในรูปการ์ตูนของหนังสือพิมพ์ธุรกิจ เรียงตามลำดับการเสนอข่าว 3 ชื่อฉบับ จำนวน 24 การ์ตูน

ลำดับ	หนังสือพิมพ์	จำนวน	ร้อยละ	คอลัมน์นิ้ว	ร้อยละ
1	ผู้จัดการรายวัน	12	50	840	64.17
2	กรุงเทพธุรกิจ	12	50	469	35.83
3	วัฏจักร	0	0	0	0
	รวม	24	100	1,309	100

สรุปลำดับรูปแบบการเสนอข่าวกองทุนการเงินระหว่างประเทศ (ไอเอ็มเอฟ) ในรูปแบบของการ์ตูน

หนังสือพิมพ์ทั่วไป สามารถเรียงลำดับหนังสือพิมพ์ที่ให้ความสำคัญและสนใจติดตามความเคลื่อนไหวของกองทุนการเงินระหว่างประเทศจากมากไปหาน้อยดังนี้

หนังสือพิมพ์ที่ลงเนื้อหาในรูปแบบของการ์ตูน อันดับ 1 ในด้านจำนวน คือ หนังสือพิมพ์สยามรัฐ อันดับ 2 เดลินิวส์ อันดับ 3 ไทยรัฐ อันดับ 4 มติชน อันดับ 5 ไทยโพสต์ อันดับ 6 ข่าวสด แต่เมื่อวิเคราะห์ถึงปริมาณคอลัมน์นิ้วในการนำเสนอในรูปของการ์ตูนพบว่า การ์ตูนในหนังสือพิมพ์เดลินิวส์มีมากเป็นอันดับ 1 แม้จะมีจำนวนการเสนอ น้อยกว่า สยามรัฐเล็กน้อย

หนังสือพิมพ์ธุรกิจ สามารถเรียงลำดับหนังสือพิมพ์ที่ให้ความสำคัญและสนใจติดตามความเคลื่อนไหวของกองทุนการเงินระหว่างประเทศจากมากไปหาน้อยดังนี้

หนังสือพิมพ์ที่ตีพิมพ์การ์ตูนมีจำนวนเท่ากันอยู่ 2 ชื่อฉบับ คือ ผู้จัดการรายวัน และกรุงเทพธุรกิจ โดยมีปริมาณคอลัมน์นิ้ว 840 และ 469 ตารางนิ้ว ตามลำดับ ทั้งนี้ไม่มีการนำเสนอเรื่องของกองทุนการเงินระหว่างประเทศในรูปการ์ตูนในหนังสือพิมพ์วัฏจักร

ตารางที่ 35 แสดงการนำเสนอในรูปบทบรรณาธิการ ตามจำนวน และปริมาณเนื้อที่ เรียงตามลำดับจากมากไปหาน้อย จากหนังสือพิมพ์ 9 ชื่อฉบับ มีจำนวนทั้งสิ้น 26 บทบรรณาธิการ

ลำดับ	หนังสือพิมพ์	จำนวน	ร้อยละ	คอลัมน์นิ้ว	ร้อยละ
1	กรุงเทพธุรกิจ	9	34.62	298	34.10
2	ไทยรัฐ	6	23.08	122	13.96
3	ผู้จัดการรายวัน	4	15.38	252	28.83
4	ข่าวสด	4	15.38	140	16.02
5	วัฏจักร	3	11.54	62	7.09
6	เดลินิวส์	0	0	0	0
7	มติชน	0	0	0	0
8	สยามรัฐ	0	0	0	0
9	ไทยโพสต์	0	0	0	0
	รวม	26	100	874	100

จากตารางทำให้ทราบได้ว่าหนังสือพิมพ์มีการเสนอเรื่องของกองทุนการเงินระหว่างประเทศในรูปแบบของบทบรรณาธิการทั้งหมดจำนวน 26 บท มีปริมาณเนื้อหาทั้งหมด 874 คอลัมน์นิ้ว เฉลี่ยเป็นจำนวนบทบรรณาธิการที่เสนอต่อวันได้เท่ากับ 0.06 บทต่อวัน และมีเนื้อหา 1.94 บทต่อวัน เมื่อแบ่งหนังสือพิมพ์ออกเป็น 2 ประเภท คือ หนังสือพิมพ์ทั่วไปและหนังสือพิมพ์ธุรกิจ จะทำให้ทราบถึงประเภทของหนังสือพิมพ์ที่ให้ความสำคัญกับข่าวของกองทุนการเงินระหว่างประเทศในรูปแบบของบทบรรณาธิการตามลำดับความสำคัญดังนี้

ตารางที่ 36 แสดงรูปแบบการนำเสนอเนื้อหาของกองทุนการเงินระหว่างประเทศ (ไอเอ็มเอฟ) ในรูปบทบรรณาธิการของหนังสือพิมพ์ทั่วไป เรียงตามลำดับการเสนอข่าว 6 ชื่อฉบับ จำนวน 10 บท

ลำดับ	หนังสือพิมพ์	จำนวน	ร้อยละ	คอลัมน์นิ้ว	ร้อยละ
1	ไทยรัฐ	6	60	122	46.56
2	ข่าวสด	4	40	140	53.44
3	เดลินิวส์	0	0	0	0
4	มติชน	0	0	0	0
5	สยามรัฐ	0	0	0	0
6	ไทยโพสต์	0	0	0	0
	รวม	10	100	262	100

ตารางที่ 37 แสดงรูปแบบการนำเสนอเนื้อหาของกองทุนการเงินระหว่างประเทศ (ไอเอ็มเอฟ) ในรูปบทบรรณาธิการของหนังสือพิมพ์ธุรกิจ เรียงตามลำดับการเสนอข่าว 3 ชื่อฉบับ จำนวน 16 ข่าว

ลำดับ	หนังสือพิมพ์	จำนวน	ร้อยละ	คอลัมน์นิ้ว	ร้อยละ
1	กรุงเทพธุรกิจ	9	56.25	298	48.69
2	ผู้จัดการรายวัน	4	25	252	41.18
3	ว้ฎจักร	3	18.75	62	10.13
	รวม	16	100	612	100

สรุปลำดับรูปแบบการเสนอข่าวกองทุนการเงินระหว่างประเทศ (ไอเอ็มเอฟ) ในรูปแบบของบทบรรณาธิการ

หนังสือพิมพ์ทั่วไป สามารถเรียงลำดับหนังสือพิมพ์ที่ให้ความสำคัญและสนใจติดตามความเคลื่อนไหวของกองทุนการเงินระหว่างประเทศจากมากไปหาน้อยดังนี้

หนังสือพิมพ์ที่ตีพิมพ์บทบรรณาธิการ อันดับ 1 ในด้านจำนวนและปริมาณคอลัมน์นิ้ว คือ หนังสือพิมพ์ไทยรัฐ อันดับ 2 ข่าวสด ทั้งนี้หนังสือพิมพ์ทั่วไปฉบับอื่นๆ ไม่มีการตีพิมพ์การ์ตูนเกี่ยวกับกองทุนการเงินระหว่างประเทศ (ไอเอ็มเอฟ)

หนังสือพิมพ์ธุรกิจ สามารถเรียงลำดับหนังสือพิมพ์ที่ให้ความสำคัญและสนใจติดตามความเคลื่อนไหวของกองทุนการเงินระหว่างประเทศจากมากไปหาน้อยดังนี้

หนังสือพิมพ์ที่ตีพิมพ์ทบพรรคการเมืองเป็นอันดับ 1 ทั้งในด้านจำนวนและปริมาณคอลัมน์นี้ คือ กรุงเทพมหานคร อันดับ 2 ผู้จัดการรายวัน อันดับ 3 วัฏจักร

ภาพรวมจำนวนข่าวและปริมาณเนื้อหาในการเสนอข่าว

จากการวิเคราะห์รูปแบบการนำเสนอข่าวเกี่ยวกับกองทุนการเงินระหว่างประเทศ (ไอเอ็มเอฟ) ในหนังสือพิมพ์รายวันฉบับภาษาไทยใน 7 รูปแบบ สามารถแบ่งได้เป็น 2 ส่วนคือจำนวนข่าวและปริมาณเนื้อหา

- 1.) จำนวนข่าวที่เกี่ยวกับกองทุนการเงินระหว่างประเทศ (ไอเอ็มเอฟ) : จำนวนข่าวทั้งหมด 1,884 ข่าว แบ่งเป็น

ข่าว	1,222	ข่าว	ร้อยละ	65.23
บทความ	195	บทความ	ร้อยละ	10.24
คอลัมน์ประจำ	295	คอลัมน์	ร้อยละ	15.66
บทสัมภาษณ์	11	บทสัมภาษณ์	ร้อยละ	0.58
บทวิเคราะห์	44	บทวิเคราะห์	ร้อยละ	2.34
การ์ตูน	91	ภาพ	ร้อยละ	4.83
ทบพรรคการเมือง	26	ทบพรรคการเมือง	ร้อยละ	1.38

แบ่งประเภทหนังสือพิมพ์ หนังสือพิมพ์ทั่วไป หนังสือพิมพ์ธุรกิจ

หนังสือพิมพ์ทั่วไป แบ่งเป็น	จำนวนข่าว	906	ข่าว	ร้อยละ	48.09
	ข่าว	469	ข่าว	ร้อยละ	38.38
	บทความ	75	บทความ	ร้อยละ	38.46
	คอลัมน์ประจำ	259	คอลัมน์	ร้อยละ	87.80
	บทสัมภาษณ์	3	บทสัมภาษณ์	ร้อยละ	27.27
	บทวิเคราะห์	23	บทวิเคราะห์	ร้อยละ	52.27
	การ์ตูน	67	ภาพ	ร้อยละ	73.63
	ทบพรรคการเมือง	10	ทบพรรคการเมือง	ร้อยละ	38.46
หนังสือพิมพ์ธุรกิจ แบ่งเป็น	จำนวนข่าว	978	ข่าว	ร้อยละ	51.91
	ข่าว	753	ข่าว	ร้อยละ	76.99
	บทความ	120	บทความ	ร้อยละ	12.27
	คอลัมน์ประจำ	36	คอลัมน์	ร้อยละ	3.68
	บทสัมภาษณ์	8	บทสัมภาษณ์	ร้อยละ	0.82
	บทวิเคราะห์	21	บทวิเคราะห์	ร้อยละ	2.15
	การ์ตูน	24	ภาพ	ร้อยละ	2.45
	ทบพรรคการเมือง	16	ทบพรรคการเมือง	ร้อยละ	61.54

2.) ปริมาณเนื้อหาในการเสนอข่าว	ปริมาณเนื้อหาทั้งหมด	87,958	คอลัมน์นี้
แบ่งเป็น	ข่าว	56,772	คอลัมน์นี้ ร้อยละ 64.54
	บทความ	15,941	คอลัมน์นี้ ร้อยละ 18.12
	คอลัมน์ประจำ	6,264	คอลัมน์นี้ ร้อยละ 7.12
	บทสัมภาษณ์	1,393	คอลัมน์นี้ ร้อยละ 1.58
	บทวิเคราะห์	3,357	คอลัมน์นี้ ร้อยละ 3.82
	การ์ตูน	3,357	คอลัมน์นี้ ร้อยละ 3.82
	บทบรรณาธิการ	874	คอลัมน์นี้ ร้อยละ 1

แบ่งประเภทหนังสือพิมพ์ หนังสือพิมพ์ทั่วไป หนังสือพิมพ์ธุรกิจ

หนังสือพิมพ์ทั่วไป	ปริมาณเนื้อหา	32,955	คอลัมน์นี้	ร้อยละ	37.47
แบ่งเป็น	ข่าว	18,466	คอลัมน์นี้	ร้อยละ	56.03
	บทความ	5,722	คอลัมน์นี้	ร้อยละ	17.36
	คอลัมน์ประจำ	4,366	คอลัมน์นี้	ร้อยละ	13.25
	บทสัมภาษณ์	122	คอลัมน์นี้	ร้อยละ	0.37
	บทวิเคราะห์	1,969	คอลัมน์นี้	ร้อยละ	5.97
	การ์ตูน	2,048	คอลัมน์นี้	ร้อยละ	6.22
	บทบรรณาธิการ	262	คอลัมน์นี้	ร้อยละ	0.80
หนังสือพิมพ์ธุรกิจ	ปริมาณเนื้อหา	55,003	คอลัมน์นี้	ร้อยละ	62.53
แบ่งเป็น	ข่าว	38,306	คอลัมน์นี้	ร้อยละ	69.64
	บทความ	10,219	คอลัมน์นี้	ร้อยละ	18.58
	คอลัมน์ประจำ	1,898	คอลัมน์นี้	ร้อยละ	3.45
	บทสัมภาษณ์	1,271	คอลัมน์นี้	ร้อยละ	2.31
	บทวิเคราะห์	1,388	คอลัมน์นี้	ร้อยละ	2.52
	การ์ตูน	1,309	คอลัมน์นี้	ร้อยละ	2.38
	บทบรรณาธิการ	612	คอลัมน์นี้	ร้อยละ	1.11

การเปรียบเทียบจำนวนข่าวกับปริมาณเนื้อหาในการนำเสนอของหนังสือพิมพ์ทั่วไปและหนังสือพิมพ์ธุรกิจ จำนวนของข่าวทั้งหมดเกี่ยวกับกองทุนการเงินระหว่างประเทศมี 1,884 ข่าว ปริมาณเนื้อหา 87,958 คอลัมน์นี้

เสนอในรูปของข่าว	1,222	ข่าว	ปริมาณเนื้อหา	56,772	คอลัมน์นี้
บทความ	195	บทความ	ปริมาณเนื้อหา	15,941	คอลัมน์นี้
คอลัมน์ประจำ	295	คอลัมน์	ปริมาณเนื้อหา	6,264	คอลัมน์นี้
บทสัมภาษณ์	11	บทสัมภาษณ์	ปริมาณเนื้อหา	1,393	คอลัมน์นี้
บทวิเคราะห์	44	บทวิเคราะห์	ปริมาณเนื้อหา	3,357	คอลัมน์นี้

การ์ตูน	91	ภาพ ปริมาณเนื้อหา	3,357	คอลัมน์นี้
บทบรรณาธิการ	26	บทบรรณาธิการ ปริมาณเนื้อหา	874	คอลัมน์นี้

หนังสือพิมพ์ทั่วไป มีจำนวนข่าว 906 ข่าว ปริมาณเนื้อหา 32,955 คอลัมน์นี้

ข่าว	469	ข่าว ปริมาณเนื้อหา	18,466	คอลัมน์นี้
บทความ	75	บทความ ปริมาณเนื้อหา	5,722	คอลัมน์นี้
คอลัมน์ประจำ	259	คอลัมน์ ปริมาณเนื้อหา	4,366	คอลัมน์นี้
บทสัมภาษณ์	3	บทสัมภาษณ์ ปริมาณเนื้อหา	122	คอลัมน์นี้
บทวิเคราะห์	23	บทวิเคราะห์ ปริมาณเนื้อหา	1,969	คอลัมน์นี้
การ์ตูน	67	ภาพ ปริมาณเนื้อหา	2,048	คอลัมน์นี้
บทบรรณาธิการ	10	บทบรรณาธิการ ปริมาณเนื้อหา	262	คอลัมน์นี้

หนังสือพิมพ์ธุรกิจ มีจำนวนข่าว 978 ข่าว ปริมาณเนื้อหา 55,003 คอลัมน์นี้

ข่าว	753	ข่าว ปริมาณเนื้อหา	38,306	คอลัมน์นี้
บทความ	120	บทความ ปริมาณเนื้อหา	10,219	คอลัมน์นี้
คอลัมน์ประจำ	36	คอลัมน์ ปริมาณเนื้อหา	1,898	คอลัมน์นี้
บทสัมภาษณ์	8	บทสัมภาษณ์ ปริมาณเนื้อหา	1,271	คอลัมน์นี้
บทวิเคราะห์	21	บทวิเคราะห์ ปริมาณเนื้อหา	1,388	คอลัมน์นี้
การ์ตูน	24	ภาพ ปริมาณเนื้อหา	1,309	คอลัมน์นี้
บทบรรณาธิการ	16	บทบรรณาธิการ ปริมาณเนื้อหา	612	คอลัมน์นี้

จากการเปรียบเทียบแสดงให้เห็นว่า จำนวนข่าวสารเกี่ยวกับกองทุนการเงินระหว่างประเทศ ในหนังสือพิมพ์ธุรกิจมีจำนวนข่าวสารและปริมาณเนื้อหามากกว่าหนังสือพิมพ์ทั่วไป เห็นได้ชัดว่า หนังสือพิมพ์ธุรกิจให้รายละเอียดของเนื้อหาเกี่ยวกับกองทุนการเงินระหว่างประเทศ (ไอเอ็มเอฟ) มากกว่าหนังสือพิมพ์ทั่วไป ทั้งในด้านจำนวนข่าวและปริมาณเนื้อหา แสดงให้เห็นว่า หนังสือพิมพ์ธุรกิจ ให้ความสนใจกับข่าวของกองทุนการเงินระหว่างประเทศ ซึ่งเกี่ยวข้องกับสภาพการณ์ทางเศรษฐกิจของประเทศ มากกว่า

ในด้านของ ข่าว บทความ คอลัมน์ประจำ บทสัมภาษณ์ บทวิเคราะห์ การ์ตูน บทบรรณาธิการ นั้นหนังสือพิมพ์ธุรกิจให้ความสำคัญและความสนใจกับการเสนอข่าว มากกว่าการเสนอในรูปแบบอื่นๆ ที่เหลือ ทั้งด้านจำนวนและปริมาณเนื้อหา ดังแสดงตามกราฟที่ 4

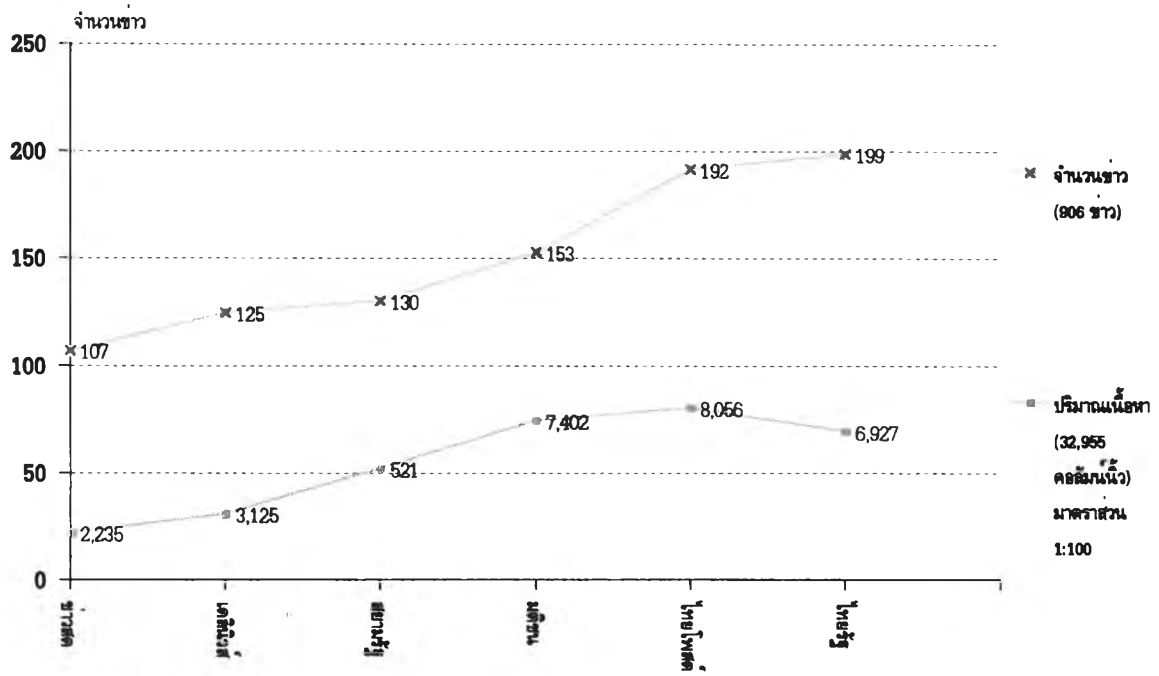
จากเนื้อหาที่กล่าวมาสามารถ สรุปได้ว่า จำนวนข่าวสารของหนังสือพิมพ์แต่ละฉบับ มีการเสนอข่าวสารเกี่ยวกับกองทุนการเงินระหว่างประเทศแตกต่างกัน สามารถเรียงตามลำดับจากน้อยไปหามาก ได้ดังนี้ คือ หนังสือพิมพ์ข่าวสดมีจำนวนน้อยที่สุด รองลงมาคือ เดลินิวส์ สยามรัฐ มติชน ไทยโพสต์ ไทยรัฐ กรุงเทพธุรกิจ วัฏจักร และผู้จัดการ มีจำนวนการเสนอข่าวมากที่สุด

เมื่อดูจากปริมาณเนื้อหา (คอลัมน์นิ้ว) เรียงลำดับจากน้อยไปหามาก พบว่า หนังสือพิมพ์ข่าวสดยังคงเป็นหนังสือพิมพ์ที่มีปริมาณเนื้อหาน้อยที่สุด รองลงมาคือ เดลินิวส์ สยามรัฐ ไทยรัฐ มติชน ไทยโพสต์ กรุงเทพธุรกิจ วัฏจักร และหนังสือพิมพ์ที่มีปริมาณเนื้อหามากที่สุด คือ ผู้จัดการรายวัน

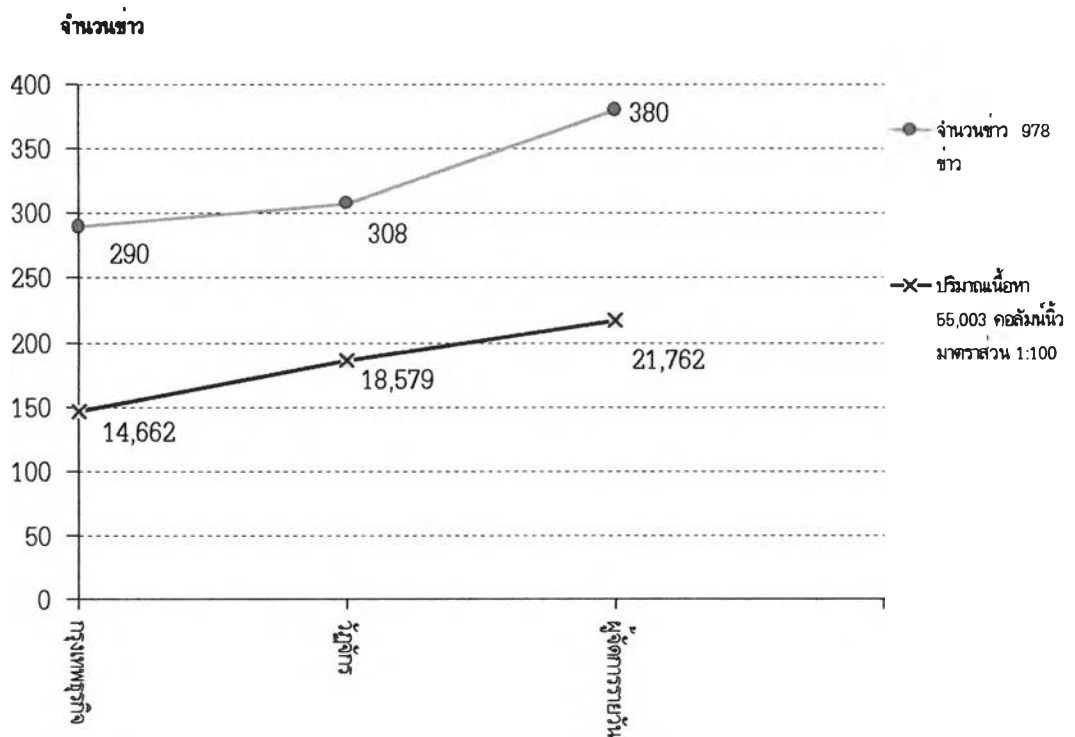
จากการวิเคราะห์พบว่า หนังสือพิมพ์บางชนิดแม้จะมีจำนวนการเสนอข่าวมากกว่าบางชนิด แต่ปริมาณเนื้อหาในการนำเสนอน้อยกว่าก็ได้ หนังสือพิมพ์ไทยรัฐ แม้จะมีจำนวนข่าวมากกว่า หนังสือพิมพ์ไทยโพสต์ แต่ก็มีปริมาณเนื้อหาน้อยกว่า ทำให้ทราบว่า การเสนอข่าวของหนังสือพิมพ์โดยส่วนใหญ่ ถ้าหากมีการเสนอข่าวในจำนวนมากมักจะมีปริมาณเนื้อหาที่มากขึ้นไปด้วย ขณะเดียวกัน การนำเสนอของหนังสือพิมพ์บางประเภทอาจมีการนำเสนอจำนวนข่าวสารที่สูงแต่ไม่จำเป็น ที่จะต้องมีปริมาณข่าวสารที่สูงตามขึ้นไปด้วย ทั้งนี้ขึ้นอยู่กับการให้ความสำคัญและความสนใจของหนังสือพิมพ์แต่ละชนิดที่มีต่อข่าวนั้นๆ

เมื่อได้แบ่งหนังสือพิมพ์ออกเป็น 2 ประเภท ได้แก่ หนังสือพิมพ์ทั่วไป และหนังสือพิมพ์ธุรกิจ ทำให้ทราบถึงลำดับการเสนอข่าว และทราบปริมาณเนื้อหาการเสนอข่าวของหนังสือพิมพ์แต่ละฉบับ ตามกราฟที่ 5 และ 6 ได้ดังนี้

กราฟที่ 5 แสดงการกระจายข่าวกองทุนการเงินระหว่างประเทศ ในหนังสือพิมพ์ทั่วไป



กราฟที่ 6 แสดงการกระจายข่าวกองทุนการเงินระหว่างประเทศ ในหนังสือพิมพ์ธุรกิจ



จากกราฟสามารถสรุปได้ว่า เมื่อแบ่งประเภทเป็นหนังสือพิมพ์ทั่วไป และหนังสือพิมพ์ธุรกิจแล้ว หนังสือพิมพ์ 2 ประเภทมีจำนวนข่าวและปริมาณเนื้อหาการนำเสนอแตกต่างกัน ประเภทของหนังสือพิมพ์ทั่วไปมีจำนวนข่าวทั้งหมด 906 ข่าว มีปริมาณเนื้อหาทั้งหมด 32,955 คอลัมน์นิ้ว ไทยรัฐ มีจำนวนข่าวเป็นอันดับ 1 จำนวน 199 ข่าว รองลงมาคือ ไทยโพสต์ มติชน สยามรัฐ เดลินิวส์ ข่าวสดเป็นอันดับสุดท้าย

ด้านปริมาณเนื้อหาหนังสือพิมพ์ไทยโพสต์ มีปริมาณเนื้อหามากเป็นอันดับ 1 รองลงมาคือ มติชน ไทยรัฐ สยามรัฐ เดลินิวส์ ข่าวสด เป็นอันดับสุดท้าย

เมื่อเปรียบเทียบในด้านจำนวนข่าวและปริมาณเนื้อหาแล้วจะมีความสัมพันธ์กันไปเป็นส่วนใหญ่ เมื่อจำนวนข่าวสูงปริมาณเนื้อหาจะสูงตามไปด้วย เมื่อจำนวนข่าวต่ำปริมาณเนื้อหาจะต่ำไปด้วยเรียงตามลำดับ แต่ก็มีความแตกต่างกันในหนังสือพิมพ์ไทยรัฐและไทยโพสต์ ที่มีปริมาณเนื้อหาทั้งจำนวนข่าวไม่สัมพันธ์กัน นอกนั้นจะมีความสัมพันธ์

ประเภทของหนังสือพิมพ์ธุรกิจมีจำนวนข่าวทั้งหมด 978 ข่าว มีปริมาณเนื้อหาทั้งหมด 55,003 คอลัมน์นิ้ว หนังสือพิมพ์ผู้จัดการรายวันมีจำนวนข่าวมากเป็นอันดับ 1 รองลงมาคือ วัฏจักร กรุงเทพธุรกิจ

เมื่อเปรียบเทียบในด้านจำนวนข่าวและปริมาณเนื้อหาแล้วจะมีความสัมพันธ์กันไป เมื่อจำนวนข่าวสูงปริมาณเนื้อหาจะสูงตามไปด้วย เมื่อจำนวนข่าวต่ำปริมาณเนื้อหาจะต่ำไปด้วยเรียงตามลำดับ

ปัญหานำการวิจัยปัญหาที่ 1 ว่าหนังสือพิมพ์ทั้ง 2 ประเภท คือ หนังสือพิมพ์ทั่วไป (General Newspaper) และหนังสือพิมพ์ธุรกิจ (Business Newspaper) มีการเผยแพร่ปริมาณข่าวสารและความถี่ ในเรื่องของกองทุนการเงินระหว่างประเทศ (ไอเอ็มเอฟ) ดังกล่าวแตกต่างกันหรือไม่ อย่างไร

จากผลการวิเคราะห์สามารถตอบปัญหานำการวิจัยได้ว่า หนังสือพิมพ์ทั่วไปกับหนังสือพิมพ์ธุรกิจ มีจำนวนข่าวแตกต่างกัน โดยหนังสือพิมพ์ธุรกิจมีจำนวนข่าวและปริมาณคอลัมน์นิ้วมากกว่าหนังสือพิมพ์ทั่วไป ทั้งในรูปของข่าว บทความ บทสัมภาษณ์ บทบรรณาธิการ ขณะที่หนังสือพิมพ์ทั่วไป มีจำนวนข่าวและปริมาณคอลัมน์นิ้ว ของคอลัมน์ประจำ การ์ตูน บทวิเคราะห์สูงกว่า หนังสือพิมพ์ธุรกิจตามกราฟที่ 4 และ 5

การวิเคราะห์ข่าวสารในด้านจำนวนข่าวและปริมาณเนื้อหาของประเด็นที่เกี่ยวข้องกับกองทุนการเงินระหว่างประเทศ

จากผลการศึกษาจำนวนข่าวและปริมาณเนื้อหาของกองทุนการเงินระหว่างประเทศในหนังสือพิมพ์รายวันฉบับภาษาไทย จำนวนข่าวที่เกิดขึ้นทั้งหมดที่ได้รับการนำเสนอมีจำนวน 1,884 ข่าว มีปริมาณเนื้อหา 87,958 คอลัมน์นิ้ว รวบรวมประเด็นในการเสนอข่าว สามารถแบ่งประเด็นออกได้ 11 ประเด็น โดยเรียงตามลำดับจากมากไปหาน้อยได้ดังนี้

ตารางที่ 38 แสดงภาพรวมของประเด็นทั้ง 11 ประเด็นเกี่ยวกับกองทุนการเงินระหว่างประเทศ (ไอเอ็มเอฟ)

ลำดับ	ประเด็น	จำนวน (ข่าว)	ร้อยละ	ปริมาณ เนื้อหา	ร้อยละ
1	บทบาทของกองทุนการเงินระหว่างประเทศที่มีต่อรัฐบาลและหน่วยงานในภาครัฐของไทย (ประเด็นที่ 1)	463	24.58	19,739	22.44
2	คำเตือน คำแนะนำ ของกองทุนการเงินระหว่างประเทศต่อประเทศที่มีปัญหาทางเศรษฐกิจ หรือมีแนวโน้มการเกิดปัญหา (ประเด็นที่ 9)	362	19.21	17,203	19.56
3	ผลกระทบที่มีต่อสภาพเศรษฐกิจ สังคม การศึกษา และวัฒนธรรมของประเทศ (ประเด็นที่ 5)	259	13.75	12,965	14.74
4	บทบาทต่อประเทศสมาชิกอื่นที่ขอรับความช่วยเหลือเช่นเดียวกับไทย (ประเด็นที่ 7)	258	13.69	9,880	11.23
5	อื่นๆ เช่น ความมั่นใจของนักลงทุนต่างชาติ, บทวิเคราะห์จากนักวิชาการ นักการธนาคาร นักการเมือง ทั้งของไทยและต่างประเทศ (ประเด็นที่ 11)	201	10.67	10,074	11.46
6	การสนับสนุนการดำเนินงานและนโยบาย รวมทั้งแสดงความเห็นต่อกองทุนการเงินระหว่างประเทศจากกลุ่มประเทศพัฒนาแล้ว และองค์กรทางเศรษฐกิจระดับโลก (ประเด็นที่ 10)	150	7.96	6,737	7.66
7	บทบาทต่อสถาบันการเงินของไทย บริษัทเงินทุนหลักทรัพย์ ตลาดหลักทรัพย์ (ประเด็นที่ 3)	72	3.82	2,474	2.81
8	สาระสำคัญ การวิเคราะห์ การแก้ไขมาตรการ รายละเอียดของหนังสือแสดงเจตจำนงขอรับความช่วยเหลือทางการเงิน และวิชาการ (Letter of Intent) (ประเด็นที่ 6)	43	2.28	5,537	6.30
9	บทบาทต่อหน่วยงานเอกชน (ประเด็นที่ 4)	35	1.86	1,348	1.53
10	บทบาทต่อหน่วยงานรัฐวิสาหกิจของไทย (ประเด็นที่ 2)	33	1.75	1,384	1.57
11	ผลกระทบ บทเรียนจากประเทศ ที่เคยรับแผนการช่วยเหลือของกองทุนการเงินระหว่างประเทศ (ประเด็นที่ 8)	8	0.43	617	0.70
	รวม	1,884	100	87,958	100

จากตารางทำให้เห็นว่า หนังสือพิมพ์ให้ความสนใจเสนอข่าวกองทุนการเงินระหว่างประเทศในแต่ละประเด็นไม่เท่ากัน สามารถจัดแบ่งกลุ่มการเสนอข่าวเป็น 3 ระดับ คือ 1 สูง 2 ปานกลาง และ 3 ต่ำ ดังนี้

1.) มาก ประเด็นที่มีการเสนอข่าวสูงที่สุดได้แก่ ประเด็นที่ 1 บทบาทของกองทุนการเงินระหว่างประเทศที่มีต่อรัฐบาลและหน่วยงานในภาครัฐของไทย มีความถี่ในการเสนอข่าว 468 ข่าว ร้อยละ 24.58 มีปริมาณเนื้อหา 19,739 คอลัมน์นี้ ร้อยละ 22.44 รองลงมาได้แก่ประเด็นที่ 9 เป็นคำเตือน คำแนะนำ ของกองทุนการเงินระหว่างประเทศต่อประเทศที่มีปัญหาทางเศรษฐกิจ มีจำนวนข่าว 362 ข่าว ร้อยละ 19.21 ปริมาณเนื้อหา 17,203 คอลัมน์นี้ ร้อยละ 19.56

2.) ปานกลาง ได้แก่ ประเด็นผลกระทบที่มีต่อสภาพเศรษฐกิจ สังคม การศึกษา และวัฒนธรรมของประเทศ มีจำนวน 259 ข้อ ร้อยละ 13.75 ปริมาณเนื้อหา 14.74 รองลงมาเป็นประเด็นของบทบาทต่อประเทศสมาชิกอื่นที่ขอรับความช่วยเหลือเช่นเดียวกับไทย 258 ข้อ ร้อยละ 13.69 ปริมาณเนื้อหาที่ 9,880 คอลัมน์นี้ ร้อยละ 11.23 จากนั้นเป็นประเด็น อื่นๆ เช่น ความไม่มั่นใจของนักลงทุนต่างชาติ, การวิเคราะห์จากนักวิชาการ นักการธนาคาร นักการเมือง ทั้งของไทยและต่างประเทศ มีจำนวนข้อ 201 ข้อ ร้อยละ 10.67 มีปริมาณเนื้อหาที่ 10,074 คอลัมน์นี้ ร้อยละ 11.46 และสุดท้าย ประเด็นการสนับสนุนการดำเนินงานและนโยบาย รวมทั้งแสดงความคิดเห็นต่อกองทุนการเงินระหว่างประเทศจากกลุ่มประเทศพัฒนาแล้ว และองค์กรเศรษฐกิจระดับโลก มีจำนวนข้อ 150 ข้อ ร้อยละ 7.96 ปริมาณเนื้อหา 6,737 คอลัมน์นี้ ร้อยละ 7.66

3.) ต่ำ ประเด็นที่มีการเสนอข่าวน้อยที่สุด ได้แก่ บทบาทต่อสถาบันการเงินของไทย มีจำนวนข้อ 72 ข้อ ร้อยละ 3.82 มีปริมาณเนื้อหาที่ 2,474 คอลัมน์นี้ ร้อยละ 2.81 ประเด็น ถัดมาเป็นสาระสำคัญ การวิเคราะห์ การแก้ไขมาตรการ รายละเอียดของหนังสือแสดงเจตจำนง มีข้อ 43 ข้อ ร้อยละ 2.28 มีปริมาณเนื้อหาที่ 5,537 คอลัมน์นี้ ร้อยละ 6.30 และมีประเด็นของ บทบาทต่อหน่วยงานเอกชน 35 ข้อ ร้อยละ 1.86 ปริมาณเนื้อหาที่ 1,348 คอลัมน์นี้ ร้อยละ 1.53 บทบาทต่อหน่วยงานรัฐวิสาหกิจของไทย มีจำนวนข้อ 33 ข้อ ร้อยละ 1.75 ปริมาณเนื้อหาที่ 1,384 คอลัมน์นี้ 1.57 ประเด็นของผลกระทบ บทเรียนจากประเทศ ที่เคยรับแผนการช่วยเหลือของกองทุนการเงินระหว่างประเทศ เป็นอันดับสุดท้าย มีจำนวนข้อ 8 ข้อ ร้อยละ 0.43 มีปริมาณ 617 คอลัมน์นี้ ร้อยละ 0.70

การเสนอประเด็นทั้ง 11 ประเด็นเกี่ยวกับกองทุนการเงินระหว่างประเทศในหนังสือพิมพ์รายวันฉบับภาษาไทย

เมื่อพิจารณาการนำเสนอเนื้อหาเกี่ยวกับกองทุนการเงินระหว่างประเทศในหนังสือพิมพ์ทั้ง 9 ชื่อ ฉบับ โดยแยกตามประเภทของหนังสือพิมพ์ 2 ประเภทคือ หนังสือพิมพ์ทั่วไปกับหนังสือพิมพ์ธุรกิจ ถึงการให้ความสำคัญและความสนใจในการนำเสนอข่าวสารในประเด็นต่างๆ 11 ประเด็นว่า มีความแตกต่างทั้งในด้านจำนวนข่าวและปริมาณการนำเสนอเรียงตามลำดับจากมากไปหาน้อย ตามตารางที่ปรากฏดังนี้

ตารางที่ 39 แสดงการเสนอข่าวสารของหนังสือพิมพ์ในประเด็นทั้ง 11 ประเด็นของหนังสือพิมพ์ทั่วไป

ลำดับ	ประเด็น	จำนวน ข่าว	ร้อยละ	คอลัมน์นิ้ว	ร้อยละ
1	บทบาทของกองทุนการเงินระหว่างประเทศที่มีต่อรัฐบาลและหน่วยงานในภาครัฐของไทย (ประเด็นที่ 1)	279	30.80	9,220	27.98
2	ผลกระทบที่มีต่อสภาพเศรษฐกิจ สังคม การศึกษา และวัฒนธรรมของประเทศ (ประเด็นที่ 5)	168	18.54	6,648	20.17
3	ค่าเดือน ค่าแนะนำ ของกองทุนการเงินระหว่างประเทศต่อประเทศที่มีปัญหาทางเศรษฐกิจ หรือมีแนวโน้มการเกิดปัญหา (ประเด็นที่ 9)	108	11.92	4,638	14.07
4	บทบาทต่อประเทศสมาชิกอื่นที่ขอรับความช่วยเหลือเช่นเดียวกับไทย (ประเด็นที่ 7)	102	11.26	2,878	8.73
5	อื่นๆ เช่น ความมั่นใจของนักลงทุนต่างชาติ, การวิเคราะห์จากนักวิชาการ นักการธนาคาร นักการเมืองทั้งของไทยและต่างประเทศ (ประเด็นที่ 11)	82	9.05	2,775	8.42
6	บทบาทต่อสถาบันการเงินของไทย บริษัทเงินทุนหลักทรัพย์ ตลาดหลักทรัพย์ (ประเด็นที่ 3)	52	5.74	1,544	4.69
7	การสนับสนุนการดำเนินงานและนโยบาย รวมทั้งแสดงความคิดเห็นต่อกองทุนการเงินระหว่างประเทศจากกลุ่มประเทศพัฒนาแล้ว และองค์กรทางเศรษฐกิจระดับโลก (ประเด็นที่ 10)	47	5.19	1,647	4.99
8	สาระสำคัญ การวิเคราะห์ การแก้ไขมาตรการ รายละเอียดของหนังสือแสดงเจตจำนงขอรับความช่วยเหลือทางการเงินและวิชาการ (Letter of Intent) (ประเด็นที่ 6)	25	2.76	2,085	6.33
9	บทบาทต่อหน่วยงานรัฐวิสาหกิจของไทย (ประเด็นที่ 2)	21	2.32	958	2.91
10	บทบาทต่อหน่วยงานเอกชน (ประเด็นที่ 4)	18	1.98	407	1.24
11	ผลกระทบ บทเรียนจากประเทศ ที่เคยรับแผนการช่วยเหลือของกองทุนการเงินระหว่างประเทศ (ประเด็นที่ 8)	4	0.44	155	0.47
	รวม	906	100	32,955	100

ตารางที่ 40 แสดงการเสนอข่าวของหนังสือพิมพ์ในประเด็นทั้ง 11 ประเด็นของหนังสือพิมพ์ธุรกิจ

ลำดับ	ประเด็น	จำนวน ข่าว	ร้อยละ	คอลัมน์นิ้ว	ร้อยละ
1	คำเตือน คำแนะนำ ของกองทุนการเงินระหว่างประเทศต่อประเทศที่มีปัญหาทางเศรษฐกิจ หรือมีแนวโน้มการเกิดปัญหา (ประเด็นที่ 9)	254	25.97	12,565	22.84
2	บทบาทของกองทุนการเงินระหว่างประเทศที่มีต่อรัฐบาลและหน่วยงานในภาครัฐของไทย (ประเด็นที่ 1)	184	18.81	10,519	19.12
3	บทบาทต่อประเทศสมาชิกอื่นที่ขอรับความช่วยเหลือเช่นเดียวกับไทย (ประเด็นที่ 7)	156	15.95	7,002	12.73
4	อื่นๆ เช่น ความมั่นใจของนักลงทุนต่างชาติ, การวิเคราะห์จากนักวิชาการ นักการธนาคาร นักการเมืองทั้งของไทยและต่างประเทศ (ประเด็นที่ 11)	119	12.17	7,299	13.27
5	การสนับสนุนการดำเนินงานและนโยบาย รวมทั้งแสดงความคิดเห็นต่อกองทุนการเงินระหว่างประเทศจากกลุ่มประเทศพัฒนาแล้ว และองค์กรทางเศรษฐกิจระดับโลก (ประเด็นที่ 10)	103	10.53	5,090	9.25
6	ผลกระทบที่มีต่อสภาพเศรษฐกิจ สังคม การศึกษา และวัฒนธรรมของประเทศ (ประเด็นที่ 5)	91	9.30	6,317	11.49
7	บทบาทต่อสถาบันการเงินของไทย บริษัทเงินทุนหลักทรัพย์ ตลาดหลักทรัพย์ (ประเด็นที่ 3)	20	2.05	930	1.69
8	สาระสำคัญ การวิเคราะห์ การแก้ไขมาตรการ รายละเอียดของหนังสือแสดงเจตจำนงขอรับความช่วยเหลือทางการเงินและวิชาการ (Letter of Intent) (ประเด็นที่ 6)	18	1.84	3,452	6.28
9	บทบาทต่อหน่วยงานเอกชน (ประเด็นที่ 4)	17	1.74	941	1.71
10	บทบาทต่อหน่วยงานรัฐวิสาหกิจของไทย (ประเด็นที่ 2)	12	1.23	426	0.78
11	ผลกระทบ บทเรียนจากประเทศ ที่เคยรับแผนการช่วยเหลือของกองทุนการเงินระหว่างประเทศ (ประเด็นที่ 8)	4	0.41	462	0.84
	รวม	978	100	55,003	100

จากตารางแสดงให้เห็นว่า หนังสือพิมพ์ทั่วไปและหนังสือพิมพ์ธุรกิจ เสนอข่าวสารที่มีประเด็นเหมือนกันเป็นส่วนใหญ่ ประเด็นที่ได้รับการเสนอน้อยตามลำดับแบ่งตามประเภทหนังสือพิมพ์ มีรายละเอียดดังนี้ คือ

หนังสือพิมพ์ทั่วไป เสนอประเด็นบทบาทของกองทุนการเงินระหว่างประเทศที่มีต่อรัฐบาลและหน่วยงานในภาครัฐของไทย มากที่สุดจำนวน 279 ข่าว ร้อยละ 30.80 ปริมาณเนื้อที่ 9,220 คอลัมน์นิ้ว ร้อย

ร้อยละ 27.98 รองลงมาเป็นประเด็นผลกระทบที่มีต่อสภาพเศรษฐกิจ และสังคมโดยรวม การศึกษา และ วัฒนธรรมของประเทศ จำนวนข่าว 168 ข่าว ร้อยละ 18.54 ปริมาณเนื้อที่ 6,648 คอลัมน์นิ้ว ร้อยละ 20.17

ประเด็นที่เสนอปานกลางได้แก่ คำเตือน คำแนะนำ ของกองทุนการเงินระหว่างประเทศที่มีปัญหาทางเศรษฐกิจ หรือมีแนวโน้มการเกิดปัญหา จำนวนข่าว 108 ข่าว ร้อยละ 11.92 ปริมาณเนื้อที่ 4,638 คอลัมน์นิ้ว ร้อยละ 14.07 และบทบาทต่อประเทศสมาชิกอื่นที่ขอรับความช่วยเหลือเช่นเดียวกับไทย จำนวนข่าว 102 ข่าว ร้อยละ 11.26 ปริมาณเนื้อที่ 2,878 คอลัมน์นิ้ว ร้อยละ 8.73

ส่วนประเด็นที่เสนอน้อยได้แก่ ประเด็นอื่นๆที่เกี่ยวกับความมั่นใจของนักลงทุนต่างชาติ การวิเคราะห์จากนักวิชาการ นักการธนาคาร นักการเมือง ทั้งของไทยและต่างประเทศ จำนวนข่าว 82 ร้อยละ 9.05 ปริมาณเนื้อที่ 2,775 คอลัมน์นิ้ว บทบาทต่อสถาบันการเงินของไทย บริษัทเงินทุนหลักทรัพย์ ตลาดหลักทรัพย์ จำนวนข่าว 52 ข่าว ร้อยละ 5.74 ปริมาณเนื้อที่ 1,544 คอลัมน์นิ้ว ร้อยละ 4.69 ประเด็นการสนับสนุนการดำเนินงานและนโยบาย รวมทั้งแสดงความคิดเห็นต่อกองทุนการเงินระหว่างประเทศจากกลุ่มประเทศพัฒนาแล้ว และองค์กรเศรษฐกิจระดับโลก จำนวนข่าว 47 ข่าว ร้อยละ 5.19 ปริมาณเนื้อที่ 1,647 คอลัมน์นิ้ว ร้อยละ 4.99 ประเด็นสาระสำคัญ การวิเคราะห์ การแก้ไขมาตรการ รายละเอียดของหนังสือแสดงเจตจำนงขอรับความช่วยเหลือทางการเงินและวิชาการ (Letter of Intent) จำนวนข่าว 25 ข่าว ร้อยละ 2.76 ปริมาณเนื้อที่ 2,085 ร้อยละ 6.33 ประเด็นบทบาทต่อหน่วยงานรัฐวิสาหกิจของไทย จำนวนข่าว 21 ร้อยละ 2.32 ปริมาณเนื้อที่ 958 ร้อยละ 2.91 ประเด็นบทบาทต่อหน่วยงานเอกชน จำนวนข่าว 18 ข่าว ร้อยละ 1.98 ปริมาณเนื้อที่ 1,24 และประเด็นผลกระทบ บทเรียนจากประเทศ ที่เคยรับแผนการช่วยเหลือของกองทุนการเงินระหว่างประเทศ จำนวนข่าว 4 ข่าว ร้อยละ 0.44 ปริมาณเนื้อที่ 155 คอลัมน์นิ้ว ร้อยละ 0.47

ในด้านปริมาณเนื้อหาหนังสือพิมพ์ทั่วไป มีประเด็นที่สลับเนื้อหาความมากน้อยไม่เรียงตามลำดับ ในประเด็นที่ 3 ประเด็นที่ 10 และประเด็นที่ 6 โดยประเด็นที่มีลำดับสูงเป็นอันดับ 6 แต่ปริมาณเนื้อหาน้อยกว่า ประเด็นในอันดับ 7 และ 8

หนังสือพิมพ์ธุรกิจ จำนวนการเสนอข่าวในปริมาณมากมีประเด็นที่ 9 คำเตือน คำแนะนำ ของกองทุนการเงินระหว่างประเทศต่อประเทศที่มีปัญหาทางเศรษฐกิจหรือมีแนวโน้มการเกิดปัญหา มีจำนวน 254 ข่าว ร้อยละ 25.97 ปริมาณเนื้อที่ 12,565 คอลัมน์นิ้ว ร้อยละ 22.84

ขณะที่ประเด็นที่ถูกนำเสนอในระดับปานกลาง คือ ประเด็นบทบาทของกองทุนการเงินระหว่างประเทศที่มีต่อรัฐบาลและหน่วยงานในภาครัฐของไทย มีจำนวนข่าว 184 ข่าว ร้อยละ 18.81 ปริมาณเนื้อที่ 10,519 คอลัมน์นิ้ว ร้อยละ 19.12 ประเด็นบทบาทต่อสมาชิกอื่นที่ขอรับความช่วยเหลือเช่นเดียวกับไทย มีจำนวนข่าว 156 ข่าว ร้อยละ 15.95 ปริมาณเนื้อที่ 7,002 คอลัมน์นิ้ว ร้อยละ 12.73 ประเด็นอื่นๆ เช่นความ

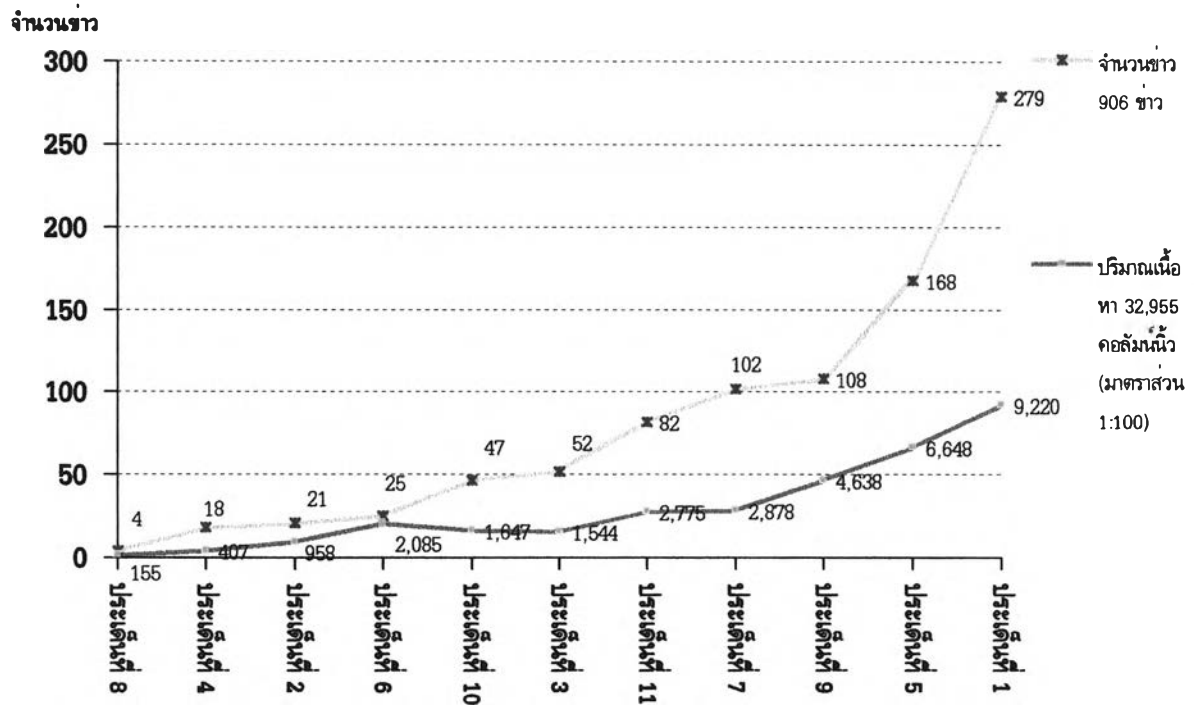
มั่นใจของนักลงทุนต่างชาติ, การวิเคราะห์จากนักวิชาการ นักการธนาคาร นักการเมืองทั้งของไทยและต่างประเทศ ฯลฯ มีจำนวนข่าว 119 ข่าว ร้อยละ 12.17 ปริมาณเนื้อที่ 7,299 คอลัมน์นิ้ว ร้อยละ 13.27 และประเด็นการสนับสนุนการดำเนินงานและนโยบาย รวมทั้งแสดงความคิดเห็นต่อกองทุนการเงินระหว่างประเทศจากกลุ่มประเทศพัฒนาแล้วและองค์กรทางเศรษฐกิจระดับโลก มีจำนวนข่าว 103 ข่าว ร้อยละ 10.53 ปริมาณเนื้อที่ 5,090 ร้อยละ 9.25 ตามลำดับ

ส่วนประเด็นที่เสนอในจำนวนน้อยได้แก่ ประเด็นผลกระทบที่มีต่อสภาพเศรษฐกิจ และสังคมโดยรวม การศึกษา และวัฒนธรรมของประเทศ มีจำนวนข่าว 91 ข่าว ร้อยละ 9.30 ปริมาณเนื้อที่ 6,317 คอลัมน์นิ้ว ประเด็นบทบาทต่อสถาบันการเงินของไทย มีจำนวนข่าว 20 ข่าว ร้อยละ 2.05 ปริมาณเนื้อที่ 930 คอลัมน์นิ้ว ร้อยละ 1.69 ประเด็นสาระสำคัญของหนังสือแสดงเจตจำนงขอรับความช่วยเหลือจากกองทุนการเงินระหว่างประเทศ มีจำนวน 18 ข่าว ร้อยละ 1.84 ปริมาณเนื้อที่ 3,452 คอลัมน์นิ้ว ร้อยละ 6.28 ประเด็นบทบาทต่อหน่วยงานเอกชน 17 ข่าว ร้อยละ 1.74 ปริมาณเนื้อที่ 941 คอลัมน์นิ้ว ร้อยละ 1.71 ประเด็นบทบาทต่อหน่วยงานรัฐวิสาหกิจของไทย มีจำนวน 12 ข่าว ร้อยละ 1.23 ปริมาณเนื้อที่ 426 คอลัมน์นิ้ว ร้อยละ 0.78 และประเด็นผลกระทบ บทเรียนจากประเทศ ที่เคยรับแผนการช่วยเหลือของกองทุนการเงินระหว่างประเทศ มีจำนวนข่าว 4 ข่าว ปริมาณเนื้อที่ 462 คอลัมน์นิ้ว ร้อยละ 0.84 ตามลำดับ

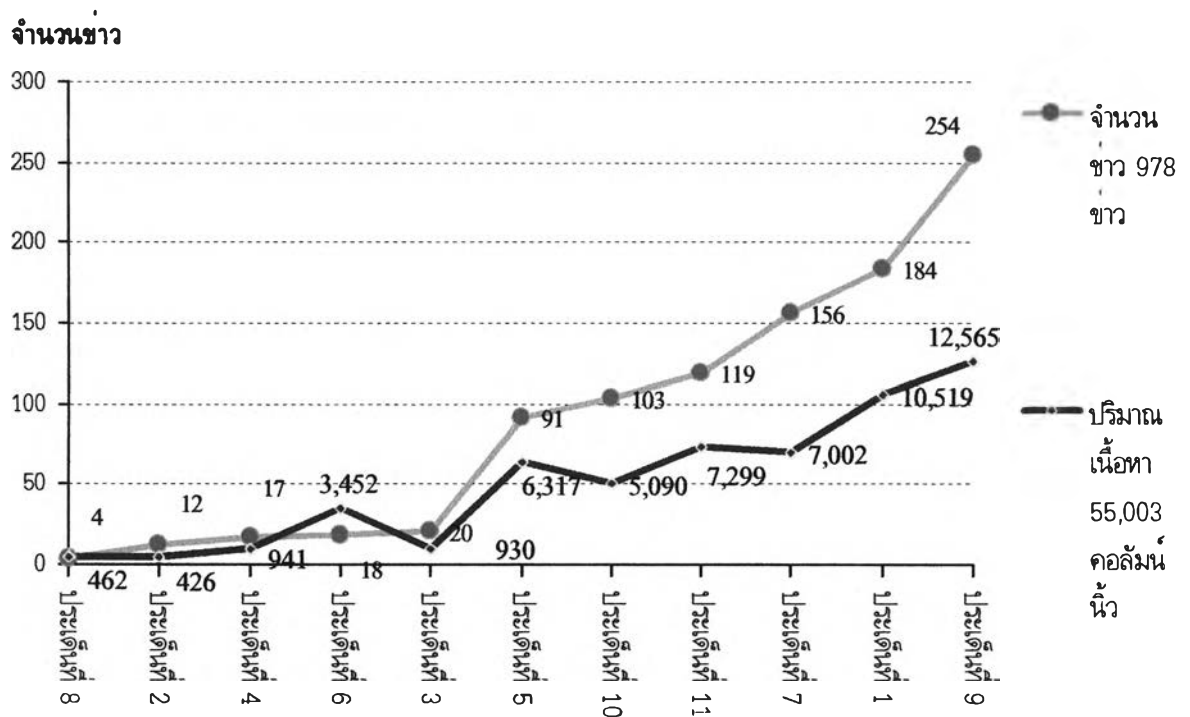
ปริมาณเนื้อหาในหนังสือพิมพ์ธุรกิจ จะสลับความมากน้อยไม่เรียงตามลำดับ ประเด็นที่มีจำนวนข่าวมาก แต่ปริมาณเนื้อหาไม่มากตามไปด้วย

สรุปได้ว่า การเสนอข่าว ในประเด็นข่าวของหนังสือพิมพ์ทั้ง 2 ประเภทจะเสนอไปในทิศทางเดียวกัน เป็นส่วนใหญ่ อย่างไรก็ตามประเด็นที่มีจำนวนข่าวมาก ไม่จำเป็นต้องมีปริมาณเนื้อหาตามไปด้วยในทุกประเด็น ขึ้นอยู่กับการให้ความสำคัญและความสนใจของหนังสือพิมพ์แต่ละฉบับ ดูได้จากกราฟแสดงจำนวนข่าวและปริมาณเนื้อหาตามลำดับความสำคัญของประเด็นในหนังสือพิมพ์ทั่วไปและหนังสือพิมพ์ธุรกิจ กราฟที่ 7 และกราฟที่ 8

กราฟที่ 7 แสดงการกระจายข่าวกองทุนการเงินระหว่างประเทศแต่ละประเด็น ในหนังสือพิมพ์ทั่วไป



กราฟที่ 8 แสดงการกระจายข่าวกองทุนการเงินระหว่างประเทศ แต่ละประเด็น ในหนังสือพิมพ์ธุรกิจ



รายละเอียดของการเสนอข่าวตามประเด็นทั้ง 11 ประเด็น ตามเนื้อหา 7 รูปแบบแสดงให้เห็นดัง
ตารางที่ 41

ตารางที่ 41 แสดงการกระจายประเด็นทั้ง 11 ประเด็นและเนื้อหา 7 รูปแบบการเสนอข่าว
ของกองทุนการเงินระหว่างประเทศในรูปของจำนวนข่าว

รูปแบบ ประเด็น	ข่าว (1)	บทความ (2)	คอลัมน์ ประจำ (3)	บทสัมภาษณ์ (4)	บทวิเคราะห์ (5)	การ์ตูน (6)	บทบรรณาธิการ (7)
ประเด็นที่ 1	350 (18.58)	10 (0.53)	60 (3.18)	1 (0.05)	10 (0.53)	29 (1.54)	3 (0.16)
ประเด็นที่ 2	20 (1.06)	9 (0.48)	2 (0.11)	1 (0.05)	0 (0)	1 (0.05)	0 (0)
ประเด็นที่ 3	60 (3.18)	2 (0.11)	8 (0.42)	1 (0.05)	0 (0)	1 (0.05)	0 (0)
ประเด็นที่ 4	31 (1.65)	2 (0.11)	2 (0.11)	0 (0)	0 (0)	0 (0)	0 (0)
ประเด็นที่ 5	43 (2.28)	66 (3.50)	102 (5.41)	3 (0.16)	4 (0.21)	32 (1.70)	9 (0.48)
ประเด็นที่ 6	28 (1.49)	8 (0.42)	6 (0.32)	0 (0)	1 (0.05)	0 (0)	0 (0)
ประเด็นที่ 7	188 (9.98)	24 (1.27)	22 (1.17)	0 (0)	18 (0.96)	5 (0.27)	1 (0.05)
ประเด็นที่ 8	0 (0)	5 (0.27)	3 (0.16)	0 (0)	0 (0)	0 (0)	0 (0)
ประเด็นที่ 9	293 (15.55)	27 (1.43)	27 (1.43)	1 (0.05)	7 (0.37)	3 (0.16)	4 (0.21)
ประเด็นที่ 10	120 (6.37)	9 (0.48)	15 (0.80)	1 (0.05)	2 (0.11)	1 (0.05)	2 (0.11)
ประเด็นที่ 11	106 (5.63)	36 (1.91)	33 (1.75)	3 (0.16)	11 (0.58)	10 (0.53)	2 (0.11)
รวม 1,884 ข่าว (100%)	1,239 (1.41)	198 (0.23)	280 (0.32)	11 (0.01)	53 (0.06)	82 (0.09)	21 (0.02)

จากตารางแสดงความสัมพันธ์ของประเด็นและรูปแบบการเสนอเนื้อหาของกองทุนการเงินระหว่างประเทศในรูปของจำนวนข่าว เรียงตามลำดับพบว่า

ประเด็นที่ 1 มีการนำเสนอในรูปข่าว มากเป็นอันดับ 1 จำนวน 350 ข่าว คิดเป็นร้อยละ 18.58 รองลงมาเป็นคอลัมน์ประจำจำนวน 60 คอลัมน์ ร้อยละ 3.18 เป็นการ์ตูน 29 ชิ้น ร้อยละ 1.54 บทความและบทวิเคราะห์มีการนำข่าวการนำเสนอที่เท่ากัน 10 ข่าว ร้อยละ 0.53 บทบรรณาธิการจำนวนข่าว 3 ร้อยละ 0.16 บทสัมภาษณ์ 1 ร้อยละ 0.05

ประเด็นที่ 2 มีการนำเสนอในรูปข่าว มากเป็นอันดับ 1 จำนวน 20 ข่าว ร้อยละ 1.06 รองลงมาเป็นบทความ มีจำนวน 9 บทความ คิดเป็นร้อยละ 0.48 คอลัมน์ประจำจำนวน 2 คอลัมน์ ร้อยละ 0.11 บทสัมภาษณ์และการ์ตูนมีการนำเสนอที่น้อยที่สุดเป็นจำนวนและร้อยละเท่ากันประเด็นละ 1 ข่าว ร้อยละ 0.05

ประเด็นที่ 3 มีการนำเสนอในรูปข่าวมากที่สุดเป็นจำนวน 60 ข่าว ร้อยละ 3.18 รองลงมาเป็นคอลัมน์ประจำจำนวน 8 คอลัมน์ร้อยละ 0.42 บทความจำนวน 2 บทความ ร้อยละ 0.11 บทสัมภาษณ์และการ์ตูนมีประเด็นการนำเสนอในแต่ละรูปแบบเป็นจำนวนเท่ากัน คืออย่างละ 1 ข่าว ร้อยละ 0.05

ประเด็นที่ 4 มีการนำเสนอในรูปแบบข่าวมากที่สุดคือ 31 ข่าว ร้อยละ 1.65 บทความและคอลัมน์ประจำจำนวนอย่างละ 2 ข่าว คิดเป็นร้อยละ 0.11 เท่ากัน

ประเด็นที่ 5 มีการนำเสนอในรูปแบบคอลัมน์ประจำมากที่สุดจำนวน 102 ข่าวคิดเป็นร้อยละ 5.41 รองลงมาเป็น บทความ 66 บทความร้อยละ 3.50 ข่าว 43 ข่าวร้อยละ 2.28 การ์ตูนจำนวน 32 ข่าว ร้อยละ 1.70 บทบรรณาธิการ จำนวน 9 บท ร้อยละ 0.48 บทวิเคราะห์ 4 บทวิเคราะห์ร้อยละ 0.21 บทสัมภาษณ์จำนวน 3 บทร้อยละ 0.16

ประเด็นที่ 6 มีการนำเสนอในรูปแบบข่าวมากที่สุดคือ 28 ข่าวร้อยละ 1.49 บทความ 8 บทความ ร้อยละ 0.42 คอลัมน์ประจำ 6 คอลัมน์ร้อยละ 0.32 รูปแบบที่เสนอในประเด็นนี้น้อยที่สุดคือ การเสนอในรูปของการ์ตูนจำนวน 1 ข่าวร้อยละ 0.05

ประเด็นที่ 7 มีการนำเสนอในรูปแบบข่าวมากที่สุดจำนวน 188 ข่าวคิดเป็นร้อยละ 9.98 รองลงมาเป็นบทความจำนวน 24 บทความร้อยละ 1.27 คอลัมน์ประจำ 22 คอลัมน์ร้อยละ 1.17 บทวิเคราะห์จำนวน 18 บทร้อยละ 0.96 การ์ตูนจำนวน 5 ข่าวคิดเป็นร้อยละ 0.27 สุดท้ายคือ บทบรรณาธิการจำนวน 1 บทร้อยละ 0.05

ประเด็นที่ 8 มีการนำเสนอเพียงสองรูปแบบซึ่งบทความถูกนำเสนอมากที่สุดจำนวน 5 บทความ รองลงมาเป็นคอลัมน์ประจำจำนวน 3 คอลัมน์ คิดเป็นร้อยละ 0.27 และ 0.16 ตามลำดับ

ประเด็นที่ 9 มีการนำเสนอในรูปแบบข่าวมากที่สุดจำนวน 293 ข่าวคิดเป็นร้อยละ 15.55 รองลงมา เป็นบทความและคอลัมน์ประจำจำนวนเท่ากันอย่างละ 27 บทความ คิดเป็นร้อยละ 1.43 บทความวิเคราะห์จำนวน 7 บทความร้อยละ 0.37 บทความบรรณาธิการจำนวน 4 บทความร้อยละ 0.21 การ์ตูน 3 ภาพร้อยละ 0.16 บทสัมภาษณ์จำนวน 1 ข่าวร้อยละ 0.05

ประเด็นที่ 10 มีการนำเสนอในรูปแบบข่าวมากที่สุดคือ 120 ข่าว ร้อยละ 6.37 รองลงมาเป็น คอลัมน์ประจำ จำนวน 15 คอลัมน์ร้อยละ 0.80 บทความจำนวน 9 บทความร้อยละ 0.48 บทความวิเคราะห์และบทความบรรณาธิการมีการนำเสนอในจำนวนเท่ากันจำนวนอย่างละ 2 ข่าว คิดเป็นร้อยละ 0.11 รูปแบบที่เสนอน้อยที่สุดเป็นจำนวนเท่ากันคือ บทสัมภาษณ์อย่างละ 1 ข่าว ร้อยละ 0.05

ประเด็นที่ 11 มีการนำเสนอในรูปแบบของข่าวมากที่สุดจำนวน 106 ข่าวคิดเป็นร้อยละ 5.63 บทความจำนวน 36 บทความร้อยละ 1.91 คอลัมน์ประจำ 33 คอลัมน์ร้อยละ 1.75 บทความวิเคราะห์จำนวน 11 บทความร้อยละ 0.58 การ์ตูนจำนวน 10 ข่าว ร้อยละ 0.53 บทสัมภาษณ์จำนวน 3 บทความร้อยละ 0.16 บทความบรรณาธิการจำนวน 2 บทความร้อยละ 0.11

ตารางที่ 42 แสดงการกระจายของประเด็นและรูปแบบการเสนอเนื้อหาของกองทุนการเงินระหว่างประเทศ ในรูปของปริมาณเนื้อหา (คอลัมน์นิ้ว)

รูปแบบ ประเด็น	ข่าว (1)	บทความ (2)	คอลัมน์ ประจำ (3)	บทสัมภาษณ์ (4)	บทวิเคราะห์ (5)	การ์ตูน (6)	บทความบรรณาธิการ (7)
ประเด็นที่ 1	16,065 (18.26)	483 (0.55)	1,423 (1.62)	79 (0.09)	515 (0.59)	1,108 (1.26)	88 (0.10)
ประเด็นที่ 2	657 (0.75)	598 (0.68)	46 (0.05)	38 (0.04)	0 (0)	45 (0.51)	0 (0)
ประเด็นที่ 3	2,079 (2.36)	29 (0.03)	173 (0.20)	130 (0.15)	0 (0)	63 (0.07)	0 (0)
ประเด็นที่ 4	1,282 (1.46)	53 (0.60)	13 (0.02)	0 (0)	0 (0)	0 (0)	0 (0)
ประเด็นที่ 5	2,638 (3)	5,450 (6.20)	2,602 (2.96)	203 (0.23)	223 (0.25)	1,466 (1.67)	383 (0.44)

ตารางที่ 42 (ต่อ) แสดงการกระจายของประเด็นและรูปแบบการเสนอเนื้อหาของกองทุนการเงินระหว่างประเทศ
ในรูปของปริมาณเนื้อหา (คอลัมน์นี้)

รูปแบบ ประเด็น	ข่าว (1)	บทความ (2)	คอลัมน์ ประจำ (3)	บทสัมภาษณ์ (4)	บทวิเคราะห์ (5)	การ์ตูน (6)	บทบรรณาธิการ (7)
ประเด็นที่ 6	3,693 (4.20)	1,412 (1.61)	157 (0.18)	0 (0)	275 (0.31)	0 (0)	0 (0)
ประเด็นที่ 7	6,883 (7.83)	1,408 (1.60)	579 (0.66)	0 (0)	803 (0.91)	167 (0.19)	40 (0.45)
ประเด็นที่ 8	0 (0)	524 (0.60)	93 (0.11)	0 (0)	0 (0)	0 (0)	0 (0)
ประเด็นที่ 9	11,979 (13.62)	2,837 (3.23)	895 (1.02)	288 (0.33)	931 (1.06)	139 (0.16)	134 (0.15)
ประเด็นที่ 10	5,391 (6.13)	753 (0.86)	317 (0.36)	171 (0.19)	73 (0.08)	20 (0.02)	56 (0.06)
ประเด็นที่ 11	4,731 (5.38)	2,643 (3.00)	986 (1.12)	517 (0.59)	827 (0.94)	315 (0.36)	17 (0.02)
รวม 87,958 คอลัมน์นี้ (100%)	55,397 (62.98)	16,188 (18.40)	7,281 (8.28)	1,422 (1.62)	3,642 (4.14)	3,317 (3.77)	711 (0.81)

จากตารางแสดงการกระจายของประเด็นและรูปแบบการเสนอเนื้อหาของกองทุนการเงินระหว่างประเทศในรูปของปริมาณเนื้อหา (คอลัมน์นี้) เมื่อจัดเรียงผลการวิเคราะห์ตามลำดับพบว่า

ประเด็นที่ 1 ปริมาณเนื้อหาที่นำเสนอในรูปแบบข่าวนั้นมีมากที่สุดคือ 16,065 คอลัมน์นี้คิดเป็นร้อยละ 18.26 รองลงมาเป็นคอลัมน์ประจำ จำนวน 1,423 คอลัมน์นี้ร้อยละ 1.62 การ์ตูนปริมาณ 1,108 คอลัมน์นี้ร้อยละ 1.26 บทวิเคราะห์ปริมาณ 515 คอลัมน์นี้ร้อยละ 0.59 บทความ 483 คอลัมน์นี้ร้อยละ 0.55 บทบรรณาธิการ 88 คอลัมน์นี้ร้อยละ 0.10 บทสัมภาษณ์ปริมาณ 79 คอลัมน์นี้ร้อยละ 0.09

ประเด็นที่ 2 ปริมาณเนื้อหาที่ถูกนำเสนอในรูปแบบของข่าวเป็นจำนวนมากที่สุดคือ 657 คอลัมน์นี้คิดเป็นร้อยละ 0.75 รองลงมาเป็น บทความจำนวน 598 บทความร้อยละ 0.68 คอลัมน์ประจำมีการเสนอ 46 คอลัมน์นี้คิดเป็นร้อยละ 0.05 การ์ตูนจำนวน 45 ข่าวร้อยละ 0.51

ประเด็นที่ 3 ปริมาณเนื้อหาที่ถูกนำเสนอในรูปแบบของข่าวเป็นจำนวนมากที่สุดคือ 2,079 คอลัมน์นี้คิดเป็นร้อยละ 2.36 คอลัมน์ประจำ 173 คอลัมน์นี้คิดเป็นร้อยละ 0.20 บทสัมภาษณ์มีปริมาณมากเป็นที่

3 คือ 130 คอลัมน์นิ้วร้อยละ 0.15 การ์ตูนจำนวน 63 คอลัมน์นิ้วร้อยละ 0.07 บทความได้รับการเสนอแนะน้อยที่สุดคือ 29 คอลัมน์นิ้วร้อยละ 0.03

ประเด็นที่ 4 ปริมาณเนื้อหาถูกนำเสนอมากที่สุดในรูปข่าวปริมาณ 1,282 คอลัมน์นิ้วร้อยละ 1.46 บทความ 53 คอลัมน์นิ้วร้อยละ 0.60 คอลัมน์ประจำ 13 คอลัมน์นิ้ว ร้อยละ 0.02

ประเด็นที่ 5 เนื้อหาถูกนำเสนอในปริมาณมากที่สุดคือ บทความปริมาณ 5,450 คอลัมน์นิ้วคิดเป็นร้อยละ 6.20 ปริมาณข่าว 2,638 คอลัมน์นิ้วร้อยละ 3.00 คอลัมน์ประจำ 2,602 คอลัมน์นิ้ว ร้อยละ 2.96 การ์ตูน 1,466 คอลัมน์นิ้วร้อยละ 1.67 บทความวิชาการ 383 คอลัมน์นิ้ว บทความสาระ 223 คอลัมน์นิ้ว ร้อยละ 0.25 บทสัมภาษณ์ 203 คอลัมน์นิ้วร้อยละ 0.23

ประเด็นที่ 6 ปริมาณเนื้อหาที่ถูกนำเสนอมากที่สุดอยู่ในรูปของข่าวปริมาณ 3,693 คอลัมน์นิ้วร้อยละ 4.20 รองลงมาเป็น บทความ 1,412 คอลัมน์นิ้วร้อยละ 1.61 บทความสาระ 275 คอลัมน์นิ้วร้อยละ 0.31 คอลัมน์ประจำถูกเสนอในปริมาณน้อยที่สุดของประเด็นคือ 157 คอลัมน์นิ้วร้อยละ 0.18

ประเด็นที่ 7 ปริมาณเนื้อหาที่ถูกนำเสนอมากที่สุดคือ ข่าวปริมาณ 6,883 คอลัมน์นิ้วร้อยละ 7.83 รองลงมาเป็นบทความ 1,408 คอลัมน์นิ้วร้อยละ 1.60 บทความสาระ 803 คอลัมน์นิ้วร้อยละ 0.91 คอลัมน์ประจำ 579 คอลัมน์นิ้วร้อยละ 0.66 การ์ตูน 167 คอลัมน์นิ้วร้อยละ 0.19 บทความวิชาการ 40 คอลัมน์นิ้ว ร้อยละ 0.45

ประเด็นที่ 8 ปริมาณเนื้อหาที่ถูกนำเสนอใน 2 รูปแบบคือ บทความและคอลัมน์ประจำในปริมาณเนื้อที่ 524 และ 93 คอลัมน์นิ้วคิดเป็นร้อยละ 0.60 และ 0.11 ตามลำดับ

ประเด็นที่ 9 ปริมาณเนื้อหาที่ถูกนำเสนอมากที่สุดคือรูปแบบ ข่าวปริมาณ 11,979 คอลัมน์นิ้วร้อยละ 13.62 บทความ 2,837 คอลัมน์นิ้วร้อยละ 3.23 บทความสาระ 931 คอลัมน์นิ้วร้อยละ 1.06 คอลัมน์ประจำ 895 คอลัมน์นิ้วร้อยละ 1.02 บทสัมภาษณ์ 288 คอลัมน์นิ้วร้อยละ 0.33 การ์ตูน 139 คอลัมน์นิ้วร้อยละ 0.16 โดยมีบทความวิชาการถูกนำเสนอในปริมาณน้อยที่สุดคือ 134 คอลัมน์นิ้วร้อยละ 0.15

ประเด็นที่ 10 ปริมาณเนื้อหาที่ถูกนำเสนอมากที่สุดคือ ข่าว 5,391 คอลัมน์นิ้วร้อยละ 6.13 บทความ 753 คอลัมน์นิ้ว ร้อยละ 0.86 คอลัมน์ประจำ 317 คอลัมน์นิ้วร้อยละ 0.36 บทสัมภาษณ์ 171 คอลัมน์นิ้วร้อยละ 0.19 บทความสาระ 73 คอลัมน์นิ้วร้อยละ 0.08 บทความวิชาการ 56 คอลัมน์นิ้วร้อยละ 0.06 การ์ตูน 20 คอลัมน์นิ้วร้อยละ 0.02

ประเด็นที่ 11 ปริมาณเนื้อหาที่ถูกนำเสนอมากที่สุดคือ ข่าว 4,731 คอลัมน์นี้ว์ร้อยละ 5.38 ถัดมาเป็นบทความ 2,643 คอลัมน์นี้ว์ร้อยละ 3.00 คอลัมน์ประจำ 986 คอลัมน์นี้ว์ ร้อยละ 1.12 บทวิเคราะห์ 827 คอลัมน์นี้ว์ร้อยละ 0.94 บทสัมภาษณ์ 517 คอลัมน์นี้ว์ ร้อยละ 0.59 และบทบรรณาธิการเป็นปริมาณน้อยที่สุดคือ 17 คอลัมน์นี้ว์ร้อยละ 0.02

จากผลการวิเคราะห์สามารถสรุปได้ว่า ในการนำเสนอประเด็นข่าวในรูปแบบที่มีจำนวนข่าวมาก ปริมาณเนื้อหาในการนำเสนอมีมากขึ้นตามไปด้วย ยกเว้นกรณีของประเด็นที่ 5 ผลกระทบที่มีต่อสภาพเศรษฐกิจและสังคมโดยรวมและประเด็นที่ 10 เกี่ยวกับการสนับสนุนการดำเนินงานและนโยบายของกองทุนการเงินระหว่างประเทศโดยกลุ่มประเทศที่พัฒนาแล้ว และองค์กรทางเศรษฐกิจระดับโลก ที่การนำเสนอในรูปแบบบทความมีจำนวนน้อยกว่าการเสนอคอลัมน์ประจำ แต่กลับมีปริมาณเนื้อที่มากกว่า

ส่วนที่ 3

วิเคราะห์ผลที่เกิดขึ้นจากการเสนอข่าวสารของหนังสือพิมพ์รายวันฉบับภาษาไทยเกี่ยวกับกองทุนการเงินระหว่างประเทศ (ไอเอ็มเอฟ) ตั้งแต่วันที่ 1 กรกฎาคม 2540 ถึง 30 กันยายน 2541

การวิเคราะห์ผลของกระแสข่าวที่เกิดขึ้นจากเนื้อหาหนังสือพิมพ์ที่ตีพิมพ์เกี่ยวกับกองทุนการเงินระหว่างประเทศ (ไอเอ็มเอฟ) ภายใต้ความเห็นของผู้เชี่ยวชาญด้านการประชาสัมพันธ์และผู้ร่วมวิเคราะห์รวมทั้งสิ้น 3 ท่าน จากการเสนอข่าวของหนังสือพิมพ์รายวันฉบับภาษาไทยจำนวน 9 ชื่อฉบับตั้งแต่ 1 กรกฎาคม 2540 ถึง 30 กันยายน 2541 มีจำนวนข่าวทั้งหมด 1,884 ข่าว เป็นการเสนอในรูปแบบของข่าว 1,239 ข่าว คิดเป็น 65.76% ในรูปของบทความ 198 บทความคิดเป็น 10.51% คอลัมน์ประจำ 280 คอลัมน์คิดเป็น 14.86% บทสัมภาษณ์ 11 บทสัมภาษณ์คิดเป็น 0.58% บทความวิเคราะห์ 54 บทความคิดเป็น 2.87% การ์ตูน 81 ภาพคิดเป็น 4.3% และบทบรรณาธิการ 21 บทความคิดเป็น 1.11%

ตารางที่ 43 แสดงลำดับการเสนอข่าวเกี่ยวกับกองทุนการเงินระหว่างประเทศ (ไอเอ็มเอฟ) ของหนังสือพิมพ์รายวันฉบับภาษาไทยจำนวน 9 ชื่อฉบับ

ลำดับที่	หนังสือพิมพ์	จำนวนข่าว	ร้อยละ	คอลัมน์นิ้ว	ร้อยละ
1	ผู้จัดการรายวัน	380	20.17	21,762	24.74
2	วิญจักร	308	16.35	18,579	21.12
3	กรุงเทพธุรกิจ	290	16.35	14,662	16.67
4	ไทยรัฐ	199	10.56	6,927	7.88
5	ไทยโพสต์	192	10.19	8,056	9.16
6	มติชน	153	8.12	7,402	8.42
7	สยามรัฐ	130	6.90	5,210	5.92
8	เดลินิวส์	125	6.64	3,125	3.55
9	ข่าวสด	107	5.68	2,235	2.54
	รวม	1,884	100	87,958	100

ตารางที่ 44 แสดงจำนวนข่าวและปริมาณเนื้อหาของหนังสือพิมพ์จากมากไปหาน้อยตามประเภทของหนังสือพิมพ์

หนังสือพิมพ์ทั่วไป

ลำดับที่	หนังสือพิมพ์	จำนวนข่าว	ร้อยละ	คอลัมน์นิ้ว	ร้อยละ
1	ไทยรัฐ	199	21.96	6,927	21.02
2	ไทยโพสต์	192	21.19	8,056	24.45
3	มติชน	153	16.89	7,402	22.46
4	สยามรัฐ	130	14.35	5,210	15.81
5	เดลินิวส์	125	13.80	3,125	9.48
6	ข่าวสด	107	11.81	2,235	6.78
	รวม	906	100	32,955	100

หนังสือพิมพ์ธุรกิจ

ลำดับ	หนังสือพิมพ์	จำนวน	ร้อยละ	คอลัมน์นิ้ว	ร้อยละ
1	ผู้จัดการรายวัน	380	38.86	21,762	39.57
2	วิญจักร	308	31.49	18,579	33.78
3	กรุงเทพธุรกิจ	290	29.65	14,662	26.65
	รวม	978	100	55,003	100

ตารางที่ 45 แสดงผลสรุปการเสนอข่าวของหนังสือพิมพ์ที่มีต่อกองทุนการเงินระหว่างประเทศแบ่งตามประเภทของหนังสือพิมพ์

หนังสือพิมพ์ทั่วไป

หนังสือพิมพ์	จำนวนข่าว (ข่าว)	ผลการเสนอข่าว (%)		
		ผลด้านบวก	ผลด้านเป็นกลาง	ผลด้านลบ
ไทยรัฐ	199 (21.96)	24 (14.07)	124 (62.31)	51 (23.62)
เดลินิวส์	125 (13.80)	14 (11.20)	71 (56.80)	40 (32.00)
ข่าวสด	107 (11.81)	6 (5.61)	58 (54.21)	43 (40.18)
มติชน	153 (16.89)	21 (13.73)	79 (51.63)	53 (34.64)

ตารางที่ 45 (ต่อ) แสดงผลสรุปการเสนอข่าวของหนังสือพิมพ์ที่มีต่อกองทุนการเงินระหว่างประเทศแบ่งตามประเภทของหนังสือพิมพ์
หนังสือพิมพ์ทั่วไป

หนังสือพิมพ์	จำนวนข่าว (ข่าว)	ผลการเสนอข่าว (%)		
		ผลด้านบวก	ผลด้านเป็นกลาง	ผลด้านลบ
สยามรัฐ	130 (14.35)	8 (6.15)	66 (50.77)	56 (43.08)
ไทยโพสต์	192 (21.19)	19 (9.90)	122 (63.54)	51 (26.56)
รวม	906 (100)	92 (10.15)	520 (57.40)	294 (32.45)

หนังสือพิมพ์ธุรกิจ

หนังสือพิมพ์	จำนวนข่าว (ข่าว)	ผลการเสนอข่าว (%)		
		ผลด้านบวก	ผลด้านเป็นกลาง	ผลด้านลบ
ผู้จัดการรายวัน	380 (38.85)	18 (4.74)	260 (68.42)	102 (26.84)
กรุงเทพธุรกิจ	290 (29.65)	34 (11.72)	172 (59.31)	84 (28.97)
วัฏจักร	308 (31.49)	26 (8.44)	232 (75.33)	50 (16.13)
รวม	978 (100)	78 (7.98)	664 (67.89)	236 (24.13)

จากตารางผลสรุปการวิเคราะห์ผลที่เกิดขึ้นจากการเสนอข่าวเกี่ยวกับกองทุนการเงินระหว่างประเทศ (ไอเอ็มเอฟ) ตามประเภทของหนังสือพิมพ์พบว่า หนังสือพิมพ์ทั่วไปและหนังสือพิมพ์ธุรกิจทุกฉบับเสนอข่าวของกองทุนการเงินระหว่างประเทศที่มีผลด้านเป็นกลางมากที่สุด รองลงมาเป็นการเสนอข่าวที่มีผลด้านลบ และเสนอข่าวที่มีผลด้านเป็นบวกน้อยที่สุด

ตารางที่ 46 แสดงผลสรุปรวมด้านปริมาณเนื้อหา (คอลัมน์นี้) ชาวหนังสือพิมพ์ที่มีต่อกองทุนการเงิน
ระหว่างประเทศ
หนังสือพิมพ์ทั่วไป

หนังสือพิมพ์	ปริมาณเนื้อหา (คอลัมน์นี้)	ผลการเสนอข่าว (%)		
		ผลด้านบวก	ผลด้านเป็นกลาง	ผลด้านลบ
ไทยรัฐ	6,927 (21.02)	1,064 (15.36)	3,788 (54.68)	2,075 (29.96)
เดลินิวส์	3,125 (9.48)	274 (8.77)	1,630 (52.16)	1,221 (39.07)
ข่าวสด	2,235 (6.78)	169 (7.56)	1,416 (63.36)	650 (29.08)
มติชน	7,402 (22.46)	684 (9.24)	3,696 (49.93)	3,022 (40.83)
สยามรัฐ	5,210 (15.81)	278 (5.33)	2,979 (57.18)	1,953 (37.49)
ไทยโพสต์	8,056 (24.45)	904 (11.22)	5,178 (64.28)	1,974 (24.50)
รวม	32,955 (100)	3,373 (10.24)	18,687 (56.70)	10,895 (33.06)

หนังสือพิมพ์ธุรกิจ

หนังสือพิมพ์	ปริมาณเนื้อหา (คอลัมน์นี้)	ผลการเสนอข่าว(%)		
		ผลด้านบวก	ผลด้านเป็นกลาง	ผลด้านลบ
ผู้จัดการรายวัน	21,762 (39.57)	1,084 (4.98)	15,098 (69.38)	5,580 (25.64)
กรุงเทพธุรกิจ	14,662 (26.66)	1,184 (8.08)	9,844 (67.14)	3,634 (24.79)
ผู้จัดการ	18,579 (33.77)	1,596 (8.59)	13,961 (75.14)	3,022 (16.27)
รวม	55,003 (100)	3,864 (7.03)	38,903 (70.73)	12,236 (22.24)

จากตารางผลสรุปปริมาณเนื้อหาแสดงให้เห็นว่า หนังสือพิมพ์ทั่วไปและหนังสือพิมพ์ธุรกิจมีการเสนอเนื้อหาปรากฏผลด้านเป็นกลางมากที่สุด ขณะที่หนังสือพิมพ์ทุกฉบับเสนอข่าวที่ปรากฏผลด้านลบมากเป็นอันดับสอง และเสนอเนื้อหาด้านบวกน้อยที่สุด

สรุปผลการวิเคราะห์จำนวนข่าวและปริมาณเนื้อหาของกองทุนการเงินระหว่างประเทศในหนังสือพิมพ์รายวันฉบับภาษาไทยทั้งสองประเภทพบว่า การนำเสนอเรื่องเกี่ยวกับกองทุนการเงินระหว่างประเทศเมื่อจำนวนข่าวและปริมาณเนื้อหาเพิ่มขึ้นทำให้ผลวิเคราะห์การเสนอข่าวที่ให้ผลเป็นบวก เป็นกลาง และเป็นลบเพิ่มมากขึ้นด้วย ขณะเดียวกันหนังสือพิมพ์ธุรกิจมีการนำเสนอทั้งจำนวนข่าวและปริมาณเนื้อหามากกว่าหนังสือพิมพ์ทั่วไป ทำให้ผลที่ปรากฏด้านบวก เป็นกลาง และเป็นลบมีมากกว่าหนังสือพิมพ์ทั่วไป

การวิเคราะห์ผลด้านประเด็นการเสนอข่าวของหนังสือพิมพ์รายวันฉบับภาษาไทยเกี่ยวกับกองทุนการเงินระหว่างประเทศ (ไอเอ็มเอฟ)

จากการเสนอข่าวเกี่ยวกับกองทุนการเงินระหว่างประเทศ (ไอเอ็มเอฟ) ของหนังสือพิมพ์รายวันฉบับภาษาไทย 9 ชื่อฉบับตั้งแต่วันที่ 1 กรกฎาคม 2540 ถึง 30 กันยายน 2541 มีจำนวนทั้งหมด 1,884 ข่าว โดยแบ่งเป็นการเสนอในรูปของข่าว 1,239 ข่าว คิดเป็น 65.76% ในรูปของบทความ 198 บทความคิดเป็น 10.51% คอลัมน์ประจำ 280 คอลัมน์คิดเป็น 14.86% บทสัมภาษณ์ 11 บทสัมภาษณ์คิดเป็น 0.58% บทวิเคราะห์ 54 บทความคิดเป็น 2.87% การ์ตูน 81 ภาพคิดเป็น 4.3% และบทบรรณาธิการ 21 บทความคิดเป็น 1.11% จากจำนวนข่าวทั้งหมดนำมาแยกเป็นประเด็นสำคัญได้ 11 ประเด็น สามารถจำแนกแสดงผลการเสนอประเด็นที่มีต่อกองทุนการเงินระหว่างประเทศเรียงตามลำดับได้ดังนี้

ตารางที่ 47 แสดงผลการเสนอประเด็น 11 ประเด็นที่มีต่อกองทุนการเงินระหว่างประเทศ

ประเด็น	จำนวนข่าว	-2	-1	0	1	2
1. บทบาทที่มีต่อรัฐบาลและหน่วยงานในภาครัฐของไทย	463	10 (2.16)	71 (15.33)	334 (72.14)	43 (9.29)	5 (1.08)
2. บทบาทต่อหน่วยงานรัฐวิสาหกิจของไทย	33	2 (6.06)	12 (36.36)	18 (54.55)	1 (3.03)	0
3. บทบาทต่อสถาบันการเงินของไทย	72	1 (1.39)	12 (16.67)	53 (73.61)	5 (6.94)	1 (1.39)
4. บทบาทต่อหน่วยงานเอกชน	35	1 (2.86)	11 (31.43)	16 (45.71)	6 (17.14)	1 (2.86)
5. ผลกระทบที่มีต่อสภาพเศรษฐกิจและสังคม การศึกษา และวัฒนธรรมของประเทศ	259	40 (15.44)	119 (45.94)	80 (30.89)	16 (6.18)	4 (1.54)
6. สาระสำคัญ การวิเคราะห์ การแก้ไขมาตรการ รายละเอียดของหนังสือแสดงเจตจำนงขอรับความช่วยเหลือทางการเงินและวิชาการ	43	0	5 (11.63)	36 (83.72)	2 (4.65)	0
7. บทบาทต่อประเทศสมาชิกอื่นที่ขอรับความช่วยเหลือเช่นเดียวกับไทย	258	4 (1.55)	43 (16.67)	185 (71.71)	26 (10.08)	0

ตารางที่ 47 (ต่อ) แสดงผลการเสนอประเด็น 11 ประเด็นที่มีต่อกองทุนการเงินระหว่างประเทศ

ประเด็น	จำนวน ข่าว	-2	-1	0	1	2
8. ผลกระทบ บทเรียนจากประเทศที่เคยรับแผนการช่วยเหลือของกองทุนการเงินระหว่างประเทศ	8	0	0	7 (87.50)	1 (12.50)	0
9. ค่าเดือนของกองทุนการเงินระหว่างประเทศต่อประเทศที่มีปัญหาทางเศรษฐกิจ	362	11 (3.04)	62 (17.13)	273 (75.41)	13 (3.59)	3 (0.83)
10. การสนับสนุนการดำเนินงานและนโยบายของกองทุนการเงินระหว่างประเทศจากกลุ่มประเทศพัฒนาแล้ว	150	11 (7.33)	49 (32.67)	75 (50.00)	14 (9.33)	1 (0.67)
11. อื่นๆ	201 (100)	15 (7.46)	57 (28.36)	101 (50.25)	25 (12.44)	3 (0.99)
รวม (%)	1,884 (100)	93 (4.94)	441 (23.14)	1,178 (62.85)	152 (8.01)	20 (1.06)

จากตารางแสดงผลจากการวิเคราะห์ตามประเด็น ปรากฏว่า ประเด็นที่มีผลด้านเป็นกลางมากที่สุด คือ ประเด็นเกี่ยวกับบทบาทของกองทุนการเงินระหว่างประเทศที่มีต่อรัฐบาลและหน่วยงานในภาครัฐบาลของไทย คือมีจำนวนข่าวถึง 336 ข่าว คิดเป็นร้อยละ 72.57 ของประเด็นข่าวที่มีการนำเสนอ รองลงมาเป็น ค่าเดือนของกองทุนการเงินระหว่างประเทศต่อประเทศที่มีปัญหาทางเศรษฐกิจ ประเด็นบทบาทต่อประเทศสมาชิกอื่นที่ขอรับความช่วยเหลือเช่นเดียวกับไทย ประเด็นอื่นๆ ประเด็นผลกระทบที่มีต่อสภาพเศรษฐกิจและสังคม การศึกษาและวัฒนธรรมของประเทศ ประเด็นการสนับสนุนการดำเนินงานและนโยบายของกองทุนการเงินระหว่างประเทศจากกลุ่มประเทศพัฒนาแล้ว ประเด็นบทบาทต่อสถาบันการเงินของไทย ประเด็นสาระสำคัญ การวิเคราะห์ การแก้ไขมาตรการ รายละเอียดของหนังสือแสดงเจตจำนงขอรับความช่วยเหลือทางการเงินและวิชาการ ประเด็นบทบาทต่อหน่วยงานรัฐวิสาหกิจของไทย ประเด็นบทบาทต่อหน่วยงานเอกชนและสุดท้ายคือประเด็น ผลกระทบบทเรียนจากประเทศที่เคยรับความช่วยเหลือมาก่อน ตามลำดับ

ผลการวิเคราะห์ทิศทางทัศนคติด้านจำนวนข่าวเกี่ยวกับกองทุนการเงินระหว่างประเทศในหนังสือพิมพ์รายวันฉบับภาษาไทยตามประเด็น

การวิเคราะห์ผลเรื่องทิศทางทัศนคติของการเสนอข่าวเกี่ยวกับกองทุนการเงินระหว่างประเทศ (ไอเอ็มเอฟ) ที่เสนอโดยหนังสือพิมพ์รายวันฉบับภาษาไทยจำนวน 9 ชื่อฉบับ แบ่งเป็นหนังสือพิมพ์ทั่วไป 6 ชื่อฉบับ หนังสือพิมพ์ธุรกิจ 3 ชื่อฉบับ ปรากฏผลดังนี้

ตารางที่ 48 แสดงผลทิศทางของภาพลักษณ์จากผลของทัศนคติที่เกิดขึ้นจากเนื้อหาที่นำเสนอ
เกี่ยวกับกองทุนการเงินระหว่างประเทศ
ตามประเด็นที่ 1 บทบาทที่มีต่อรัฐบาลและหน่วยงานในภาครัฐของไทย

หนังสือพิมพ์	จำนวนข่าว (%)	-2	-1	0	1	2
ไทยรัฐ	55 (100)	2 (3.64)	5 (9.09)	36 (65.45)	12 (21.82)	0 (0)
เดลินิวส์	43 (100)	1 (2.33)	6 (13.95)	29 (67.44)	6 (13.95)	1 (2.33)
ข่าวสด	42 (100)	1 (2.38)	13 (30.95)	27 (64.29)	1 (2.38)	0 (0)
มติชน	44 (100)	1 (2.27)	11 (25)	25 (56.82)	5 (11.36)	2 (4.55)
สยามรัฐ	39 (100)	3 (7.69)	10 (25.64)	25 (64.10)	1 (2.56)	0 (0)
ไทยโพสต์	56 (100)	0 (0)	5 (8.93)	44 (78.57)	6 (10.71)	1 (1.79)
รวมหนังสือพิมพ์ ทั่วไป	279 (100)	8 (2.87)	50 (17.92)	186 (66.67)	31 (11.11)	4 (1.43)
ผู้จัดการรายวัน	66 (100)	0 (0)	7 (10.60)	55 (83.33)	3 (4.55)	1 (1.52)
กรุงเทพธุรกิจ	48 (100)	2 (4.17)	9 (18.75)	32 (66.66)	5 (10.42)	0 (0)
ผู้จัดการ	70 (100)	0 (0)	5 (7.14)	61 (87.14)	4 (5.71)	0 (0)
รวมหนังสือพิมพ์ ธุรกิจ	184 (100)	2 (1.09)	21 (11.41)	148 (80.43)	12 (6.52)	1 (0.54)
รวมทั้งหมด (%)	463 (100)	10	71	334	43	5
		(2.16)	(15.33)	(72.14)	(9.29)	(1.08)
		81		334	48	
		(17.49)		(72.14)	(10.37)	

จากตารางแสดงผลในด้านจำนวนข่าวของหนังสือพิมพ์เกี่ยวกับกองทุนการเงินระหว่างประเทศของหนังสือพิมพ์ทั่วไปในประเด็นที่ 1 พบว่า หนังสือพิมพ์ไทยโพสต์มีการเสนอข่าวที่มีผลด้านเป็นกลางมากที่สุด รองลงมาคือ ไทยรัฐ เดลินิวส์ ข่าวสด ส่วนหนังสือมติชน สยามรัฐ มีจำนวนน้อยที่สุดในปริมาณเท่ากัน

การเสนอข่าวที่มีผลเป็นด้านบวกมากที่สุดคือ หนังสือพิมพ์ไทยรัฐ รองลงมาคือ เดลินิวส์ มติชน ไทยโพสต์มีจำนวนอย่างละ 7 ข่าว ขณะที่ข่าวสดและสยามรัฐมีน้อยที่สุดในจำนวนเท่ากันคือ 1 ข่าว

การเสนอข่าวที่มีผลเป็นด้านลบมากที่สุดคือ หนังสือพิมพ์ข่าวสด รองลงมาคือ สยามรัฐ มติชน ไทยรัฐและเดลินิวส์มีจำนวนที่เท่ากัน ส่วนหนังสือพิมพ์ไทยโพสต์มีการเสนอข่าวในด้านลบน้อยที่สุด

ส่วนการเสนอข่าวของหนังสือพิมพ์ธุรกิจ มีการเสนอข่าวที่เป็นกลางมากกว่า ด้านที่เป็นบวกหรือลบ โดยที่ หนังสือพิมพ์ผู้จัดการมีการเสนอข่าวที่เป็นกลางมากที่สุด รองลงมาคือ ผู้จัดการรายวัน และหนังสือพิมพ์กรุงเทพธุรกิจเป็นอันดับสุดท้าย

หนังสือพิมพ์ธุรกิจที่เสนอข่าวด้านบวกของประเด็นที่ 1 มากที่สุดคือ กรุงเทพธุรกิจ รองลงมาเป็น หนังสือพิมพ์ผู้จัดการ และผู้จัดการรายวันเสนอในจำนวนที่เท่ากัน

ผลการเสนอข่าวด้านลบของประเด็นที่ 1 ในหนังสือพิมพ์ธุรกิจ หนังสือพิมพ์ที่เสนอมากที่สุดคือ กรุงเทพธุรกิจ รองลงมาเป็น ผู้จัดการรายวัน และผู้จัดการเป็นอันดับสุดท้าย

ตารางที่ 49 แสดงผลทิศทางของภาพลักษณ์จากผลของทัศนคติที่เกิดขึ้นจากเนื้อหาที่นำเสนอ
เกี่ยวกับกองทุนการเงินระหว่างประเทศ
ประเด็นที่ 2 บทบาทต่อหน่วยงานรัฐวิสาหกิจของไทย

หนังสือพิมพ์	จำนวนข่าว (%)	-2	-1	0	1	2
ไทยรัฐ	1 (100)	0	0	1 (100)	0	0
เดลินิวส์	3 (100)	0	2 (66.67)	1 (33.33)	0	0
ข่าวสด	1 (100)	0	0	1 (100)	0	0

ตารางที่ 49 (ต่อ) แสดงผลทิศทางของภาพลักษณ์จากผลของทัศนคติที่เกิดขึ้นจากเนื้อหาที่นำเสนอเกี่ยวกับกองทุน
การเงินระหว่างประเทศ ประเด็นที่ 2 บทบาทต่อหน่วยงานรัฐวิสาหกิจของไทย

หนังสือพิมพ์	จำนวนข่าว (%)	-2	-1	0	1	2
มติชน	8 (100)	0	4 (50)	3 (37.5)	1 (12.5)	0
สยามรัฐ	5 (100)	0	3 (60)	2 (40)	0	0
ไทยโพสต์	3 (100)	0	1 (33.33)	2 (66.67)	0	0
รวมหนังสือพิมพ์ ทั่วไป	21 (100)	0	10 (47.62)	10 (47.62)	1 (4.76)	0
ผู้จัดการรายวัน	5 (100)	0	1 (20)	4 (80)	0	0
กรุงเทพธุรกิจ	5 (100)	2 (40)	1 (20)	2 (40)	0	0
วิญจักร	2 (100)	0	0	2 (100)	0	0
รวมหนังสือพิมพ์ ธุรกิจ	12 (100)	2 (16.67)	2 (16.67)	8 (66.66)	0	0
รวมทั้งหมด (%)	33 (100)	2 (6.06)	12 (36.36)	18 (54.55)	1 (3.03)	0
			14 (42.42)	18 (54.55)	1 (3.03)	

จากผลการวิเคราะห์การเสนอข่าวเกี่ยวกับกองทุนการเงินระหว่างประเทศในประเด็นที่ 2 พบว่า หนังสือพิมพ์ทั่วไปเสนอข่าวที่มีผลด้านลบและเป็นกลางในจำนวนรวมเท่ากัน คือ อย่างละ 10 ข่าว ในขณะที่เสนอข่าวในด้านบวกเพียง 1 ข่าว เมื่อพิจารณาผลทั้งสามด้าน พบว่า หนังสือพิมพ์มติชนรายวันทำการเสนอข่าวด้านเป็นกลางสูงสุด รองลงมาเป็นสยามรัฐและไทยโพสต์เสนอในจำนวนที่เท่ากันคือ อย่างละ 2 ข่าว ส่วนหนังสือพิมพ์ไทยรัฐและเดลินิวส์เสนอน้อยที่สุดในจำนวนเท่ากันคืออย่างละ 1 ข่าว

การเสนอข่าวที่มีผลด้านบวกในประเด็นที่ 2 ของหนังสือพิมพ์ทั่วไปพบว่า มีเพียงหนังสือพิมพ์มติชนเพียงชนิดเดียวที่เสนอข่าวด้านบวกจำนวน 1 ข่าว

การเสนอข่าวที่มีผลด้านลบในประเด็นที่ 2 ของหนังสือพิมพ์ทั่วไปพบว่า หนังสือพิมพ์มติชนเสนอข่าวสูงสุดคือ 4 ข่าวรองลงมาคือ สยามรัฐ เดลินิวส์ และไทยโพสต์ตามลำดับ

ส่วนหนังสือพิมพ์ธุรกิจ มีการเสนอข่าวที่มีผลด้านเป็นกลางสูงสุดคือ หนังสือพิมพ์ผู้จัดการรายวัน รองลงมาคือ กรุงเทพธุรกิจและวู้จัวร์เสนอในจำนวนเท่ากัน

หนังสือพิมพ์กรุงเทพธุรกิจมีการเสนอข่าวที่มีผลด้านลบสูงสุด รองลงมาคือ ผู้จัดการรายวัน ส่วนหนังสือพิมพ์วู้จัวร์ไม่มีการเสนอผลด้านลบในประเด็นที่ 2

อย่างไรก็ตามหนังสือพิมพ์ธุรกิจไม่มีผลการเสนอข่าวในด้านบวกเกิดขึ้น

ตารางที่ 50 แสดงผลทิศทางของภาพลักษณ์จากผลของทัศนคติที่เกิดขึ้นจากเนื้อหาที่นำเสนอเกี่ยวกับกองทุนการเงินระหว่างประเทศ ประเด็นที่ 3 บทบาทต่อสถาบันการเงินของไทย

หนังสือพิมพ์	จำนวนข่าว (%)	-2	-1	0	1	2
ไทยรัฐ	9 (100)	0	2 (22.22)	6 (66.67)	1 (11.11)	0
เดลินิวส์	16 (100)	0	4 (25)	12 (75)	0	0
ข่าวสด	11 (100)	0	1 (9.09)	7 (63.64)	3 (27.27)	0
มติชน	1 (100)	0	0	1 (100)	0	0
สยามรัฐ	4 (100)	0	1 (25)	2 (50)	0	1 (25)
ไทยโพสต์	11 (100)	1 (9.09)	2 (18.18)	8 (72.73)	0	0
รวมหนังสือพิมพ์ทั่วไป	52 (100)	1 (1.92)	10 (19.23)	36 (69.23)	4 (7.69)	1 (1.92)
ผู้จัดการรายวัน	6 (100)	0	0	6 (100)	0	0
กรุงเทพธุรกิจ	3 (100)	0	0	2 (66.67)	1 (33.33)	0

ตารางที่ 50 (ต่อ) แสดงผลทิศทางของภาพลักษณ์จากผลของทัศนคติที่เกิดขึ้นจากเนื้อหาที่นำเสนอ
เกี่ยวกับกองทุนการเงินระหว่างประเทศ
ประเด็นที่ 3 บทบาทต่อสถาบันการเงินของไทย

หนังสือพิมพ์	จำนวนข่าว (%)	-2	-1	0	1	2
ผู้จัดการ	11 (100)	0	2 (18.18)	9 (81.82)	0	0
รวมหนังสือพิมพ์ ธุรกิจ	20 (100)	0	2 (10)	17 (85)	1 (5)	0
รวมทั้งหมด (%)	72 (100)	1 (1.39)	12 (16.67)	53 (73.61)	5 (6.94)	1 (1.39)
		13 (18.06)		53 (73.61)	6 (8.33)	

จากผลการวิเคราะห์การเสนอข่าวเกี่ยวกับกองทุนการเงินระหว่างประเทศในประเด็นที่ 3 ผลปรากฏว่า การเสนอข่าวของหนังสือพิมพ์รายวันฉบับภาษาไทยทั้งประเภทหนังสือพิมพ์ทั่วไปและหนังสือพิมพ์ธุรกิจมีการเสนอข่าวที่มีผลด้านเป็นกลางสูงกว่าที่มีผลเป็นด้านบวกและด้านลบ ดังรายละเอียดต่อไปนี้

หนังสือพิมพ์ทั่วไปนำเสนอข่าวที่มีผลเป็นกลางสูงสุดคือ หนังสือพิมพ์เดลินิวส์ รองลงมาเป็นไทยโพสต์ ข่าวสด ไทยรัฐ สยามรัฐและมติชนเป็นลำดับสุดท้าย ขณะที่การเสนอข่าวที่มีผลด้านบวกหนังสือพิมพ์ข่าวสดนำเสนอสูงสุด สยามรัฐและไทยรัฐนำเสนอเท่ากันคือ อย่างละ 1 นอกนั้นไม่มีการเสนอข่าวที่ให้ผลด้านบวก

การเสนอข่าวที่มีผลด้านลบหนังสือพิมพ์เดลินิวส์มีผลมากที่สุด รองลงมาคือ ไทยโพสต์ ไทยรัฐ ข่าวสดและสยามรัฐมีอย่างละ 1 ข่าวขณะที่มติชนไม่มีการเสนอ

ทางด้านหนังสือพิมพ์ธุรกิจ หนังสือพิมพ์ผู้จัดการเสนอผลด้านเป็นกลางสูงสุด ผู้จัดการเป็นอันดับสอง และกรุงเทพธุรกิจเป็นอันดับสุดท้าย ส่วนข่าวที่ให้ผลด้านบวกนั้นพบใน หนังสือพิมพ์กรุงเทพธุรกิจเพียงชนิดเดียว เช่นเดียวกับข่าวที่ให้ผลด้านลบพบในหนังสือพิมพ์ผู้จัดการเพียงชนิดเดียว

ตารางที่ 51 แสดงผลทิศทางของภาพลักษณ์จากผลของทัศนคติที่เกิดขึ้นจากเนื้อหาที่นำเสนอเกี่ยวกับกองทุนการเงินระหว่างประเทศ ประเด็นที่ 4 บทบาทต่อหน่วยงานเอกชน

หนังสือพิมพ์	จำนวนข่าว (%)	-2	-1	0	1	2
ไทยรัฐ	2 (100)	0	2 (100)	0	0	0
เดลินิวส์	1 (100)	0	0	1 (100)	0	0
ข่าวสด	3 (100)	0	1 (33.33)	2 (66.67)	0	0
มติชน	3 (100)	0	2 (66.67)	0	1 (33.33)	0
สยามรัฐ	2 (100)	0	0	1 (50)	1 (50)	0
ไทยโพสต์	7 (100)	0	2 (28.57)	3 (42.86)	2 (28.57)	0
รวมหนังสือพิมพ์ ทั่วไป	18 (100)	0	7 (38.89)	7 (38.89)	4 (22.22)	0
ผู้จัดการรายวัน	3 (100)	0	2 (66.67)	1 (33.33)	0	0
กรุงเทพธุรกิจ	3 (100)	0	1 (33.33)	0	1 (33.33)	1 (33.33)
ผู้จัดการ	11 (100)	1 (9.09)	1 (9.09)	8 (72.73)	1 (9.09)	0
รวมหนังสือพิมพ์ ธุรกิจ	17 (100)	1 (5.88)	4 (23.53)	9 (52.94)	2 (11.76)	1 (5.88)
รวมทั้งหมด (%)	35 (100)	1 (2.86)	11 (31.43)	16 (45.71)	6 (17.14)	1 (2.86)
			12 (34.29)	16 (45.71)	7 (20)	

การวิเคราะห์ผลที่เกิดขึ้นจากการเสนอข่าวในประเด็นที่ 4 พบว่า การเสนอข่าวที่ให้ผลเป็นกลางของหนังสือพิมพ์ทั่วไปมีเท่ากับข่าวที่ให้ผลเป็นลบ ขณะที่หนังสือพิมพ์ธุรกิจเสนอข่าวที่ให้ผลเป็นกลางสูงสุด ตามด้วยผลด้านลบและด้านบวกดังรายละเอียดต่อไปนี้

หนังสือพิมพ์ทั่วไปที่เสนอข่าวที่ให้ผลด้านเป็นกลางสูงสุดในประเด็นที่ 4 คือ หนังสือพิมพ์ไทยโพสต์ รองลงมาคือ ข่าวสด สำหรับเดลินิวส์และสยามรัฐมีการเสนอในจำนวนเท่ากัน ส่วนไทยรัฐและมติชนไม่มีผลการเสนอข่าวด้านนี้

หนังสือพิมพ์ไทยโพสต์เสนอข่าวที่มีผลด้านบวกมากที่สุด รองลงมาเป็นมติชนและสยามรัฐมีในปริมาณที่เท่ากัน ส่วนไทยรัฐ เดลินิวส์ และข่าวสดไม่มีผลด้านบวก

ส่วนการเสนอข่าวที่ให้ผลด้านลบมากที่สุดมี 3 ชนิดเท่ากันคือไทยรัฐ มติชนและไทยโพสต์ รองลงมาคือ หนังสือพิมพ์ข่าวสด ขณะที่สยามรัฐและเดลินิวส์ไม่มีการเสนอ

สำหรับหนังสือพิมพ์ธุรกิจ หนังสือพิมพ์ผู้จัดการเสนอข่าวที่มีผลเป็นกลางมากที่สุด รองลงมาคือ ผู้จัดการรายวัน ส่วนกรุงเทพธุรกิจไม่มีผลด้านนี้ แต่ปรากฏการเสนอข่าวที่มีผลด้านบวกมากกว่าหนังสือพิมพ์ทั้ง 2 ชนิดที่เหลือ ขณะที่หนังสือพิมพ์ผู้จัดการเสนอข่าวที่มีผลด้านลบเพียงชนิดเดียว

ตารางที่ 52 แสดงผลทิศทางของภาพลักษณ์จากผลของทัศนคติที่เกิดขึ้นจากเนื้อหาที่นำเสนอเกี่ยวกับกองทุนการเงินระหว่างประเทศ
ประเด็นที่ 5 ผลกระทบที่มีต่อสภาพเศรษฐกิจและสังคม การศึกษาและวัฒนธรรมของประเทศ

หนังสือพิมพ์	จำนวน	-2	-1	0	1	2
	ข่าว (%)					
ไทยรัฐ	53 (100)	5 (9.43)	15 (28.30)	30 (56.60)	2 (3.77)	1 (1.89)
เดลินิวส์	28 (100)	11 (39.29)	11 (39.29)	5 (17.86)	0	1 (3.57)
ข่าวสด	13 (100)	4 (30.77)	5 (38.46)	3 (23.08)	1 (7.69)	0
มติชน	29 (100)	2 (6.89)	18 (62.07)	7 (24.14)	1 (3.45)	1 (3.45)
สยามรัฐ	18 (100)	2 (11.11)	10 (55.56)	4 (22.22)	2 (11.11)	0

ตารางที่ 52 (ต่อ) แสดงผลทิศทางของภาพลักษณ์จากผลของทัศนคติที่เกิดขึ้นจากเนื้อหาที่นำเสนอ
เกี่ยวกับกองทุนการเงินระหว่างประเทศ
ประเด็นที่ 5 ผลกระทบที่มีต่อสภาพเศรษฐกิจและสังคม การศึกษาและวัฒนธรรมของประเทศ

หนังสือพิมพ์	จำนวน ข่าว (%)	-2	-1	0	1	2
ไทยโพสต์	27 (100)	5 (18.52)	16 (59.26)	4 (14.81)	2 (7.41)	0
รวมหนังสือพิมพ์ทั่วไป	168 (100)	29 (17.26)	75 (44.64)	53 (31.55)	8 (4.76)	3 (1.79)
ผู้จัดการรายวัน	36 (100)	3 (8.33)	16 (44.44)	14 (38.89)	3 (8.33)	0
กรุงเทพธุรกิจ	26 (100)	7 (26.92)	9 (34.62)	6 (23.08)	3 (11.54)	1 (3.84)
ผู้จัดการ	29 (100)	1 (3.45)	19 (65.52)	7 (24.14)	2 (6.89)	0
รวมหนังสือพิมพ์ธุรกิจ	91 (100)	11 (12.09)	44 (48.35)	27 (29.67)	8 (8.79)	1 (1.10)
รวมทั้งหมด (%)	259 (100)	40	119	80	16	4
		(15.44)	(45.95)	(30.89)	(6.18)	(1.54)
		159	80	20		
		(61.39)	(30.89)	(7.72)		

จากผลการวิเคราะห์ในประเด็นที่ 5 พบว่า จำนวนการเสนอข่าวของหนังสือพิมพ์ทั้งสองประเภทมีจำนวนเพิ่มขึ้นดังมีรายละเอียดแยกแยะตามประเภทดังต่อไปนี้

หนังสือพิมพ์ทั่วไปนำเสนอข่าวที่มีเนื้อหาเป็นผลด้านลบมากที่สุด โดยหนังสือพิมพ์เดลินิวส์เสนอเป็นจำนวนมากที่สุด รองลงมาเป็นหนังสือพิมพ์ไทยโพสต์ หนังสือพิมพ์ที่เสนอในจำนวนเท่ากันถัดลงมาคือ ไทยรัฐและมติชน ตามด้วยสยามรัฐ ข่าวสด ตามลำดับ

ขณะที่หนังสือพิมพ์ไทยรัฐมีการเสนอข่าวที่มีผลด้านเป็นกลางมากที่สุด รองลงมาเป็นหนังสือพิมพ์มติชน เดลินิวส์ สยามรัฐและไทยโพสต์ในปริมาณเท่ากัน หนังสือพิมพ์ข่าวสดมีผลน้อยที่สุด

ด้านการเสนอข่าวที่ให้ผลด้านบวกมีจำนวนใกล้เคียงกัน โดยที่หนังสือพิมพ์ไทยรัฐมีจำนวนมากที่สุด รองลงมาเป็นมติชน สยามรัฐ ไทยโพสต์เป็นจำนวนเท่าๆกัน เดลินิวส์และข่าวสดน้อยที่สุดในจำนวนเท่ากันเช่นกัน

ผลการวิเคราะห์ของหนังสือพิมพ์ธุรกิจปรากฏผลในลักษณะเดียวกันกับหนังสือพิมพ์ทั่วไป คือ มีการเสนอข่าวที่มีผลด้านลบมากกว่าด้านเป็นกลางและด้านบวกถึง 2 เท่าและ 8 เท่าตามลำดับ โดยที่หนังสือพิมพ์ผู้จัดการปรากฏผลด้านลบมากที่สุด รองมาเป็นผู้จัดการรายวัน และกรุงเทพธุรกิจตามลำดับ

ข่าวที่นำเสนอมีผลด้านเป็นกลางสูงสุดของหนังสือพิมพ์ธุรกิจได้แก่ ผู้จัดการรายวัน ผู้จัดการ และกรุงเทพธุรกิจเป็นลำดับรองตามลงมา ส่วนข่าวด้านบวกกรุงเทพธุรกิจมีการนำเสนอผลมากที่สุด รองมาเป็นผู้จัดการรายวัน และผู้จัดการตามลำดับ

ตารางที่ 53 แสดงผลทิศทางของภาพลักษณ์จากผลของทัศนคติที่เกิดขึ้นจากเนื้อหาที่นำเสนอเกี่ยวกับกองทุนการเงินระหว่างประเทศ
ประเด็นที่ 6 สาระสำคัญ การวิเคราะห์ การแก้ไขมาตรการ รายละเอียดของหนังสือ
แสดงเจตจำนงขอรับความช่วยเหลือทางการเงินและวิชาการ

หนังสือพิมพ์	จำนวนข่าว (%)	-2	-1	0	1	2
ไทยรัฐ	8 (100)	0	2 (25)	6 (75)	0	0
เดลินิวส์	6 (100)	0	1 (16.67)	4 (66.66)	1 (16.67)	0
ข่าวสด	2 (100)	0	0	2 (100)	0	0
มติชน	4 (100)	0	2 (50)	1 (25)	1 (25)	0
สยามรัฐ	1 (100)	0	0	1 (100)	0	0
ไทยโพสต์	4 (100)	0	0	4 (100)	0	0
รวมหนังสือพิมพ์ทั่วไป	25 (100)	0	5 (20)	18 (72)	2 (8)	0
ผู้จัดการรายวัน	8 (100)	0	0	8 (100)	0	0
กรุงเทพธุรกิจ	7 (100)	0	0	7 (100)	0	0

ตารางที่ 53 (ต่อ) แสดงผลทิศทางของภาพลักษณ์จากผลของทัศนคติที่เกิดขึ้นจากเนื้อหาที่น่าสนใจ

เกี่ยวกับกองทุนการเงินระหว่างประเทศ

ประเด็นที่ 6 สำคัญ การวิเคราะห์ การแก้ไขมาตรการ รายละเอียดของหนังสือแสดงเจตจำนงขอ
รับความช่วยเหลือทางการเงินและวิชาการ

หนังสือพิมพ์	จำนวนข่าว (%)	-2	-1	0	1	2
วัฏจักร	3 (100)	0	0	3 (100)	0	0
รวมหนังสือพิมพ์ธุรกิจ	18 (100)	0	0	18 (100)	0	0
รวมทั้งหมด (%)	43 (100)	0	5 (11.63)	36 (83.72)	2 (4.65)	0
		5 (11.63)	36 (83.72)	2 (4.65)		

จากตารางผลการวิเคราะห์ที่ในประเด็นที่ 6 พบว่า ชาวที่มีผลเป็นกลางมีจำนวนมากกว่าผลที่เป็นลบหรือบวก ของหนังสือพิมพ์ทั้ง 2 ประเภทดังรายละเอียด

สำหรับหนังสือพิมพ์ทั่วไปเสนอข่าวที่มีผลด้านเป็นกลางมากที่สุดเรียงตามลำดับได้แก่ ไทยรัฐ เดลินิวส์และไทยโพสต์เป็นรองในจำนวนที่เท่ากัน รองมาเป็นหนังสือพิมพ์ข่าวสด ทั้งนี้หนังสือพิมพ์มติชนและสยามรัฐเสนอน้อยที่สุดในจำนวนเท่ากัน

หนังสือพิมพ์ทั่วไปที่มีผลเป็นด้านลบมากที่สุดคือ มติชนและไทยรัฐ รองลงมาเป็นหนังสือพิมพ์เดลินิวส์ แต่ไม่มีผลในหนังสือพิมพ์ข่าวสด สยามรัฐและไทยโพสต์ ส่วนด้านบวกนั้นมีเพียงหนังสือพิมพ์เดลินิวส์กับมติชนในจำนวนเท่ากันคือ อย่างละ 1 ข่าว

สำหรับหนังสือพิมพ์ธุรกิจ มีเพียงข่าวที่มีผลด้านเป็นกลางโดยเรียงลำดับผลการวิเคราะห์ที่ได้ดังนี้คือหนังสือพิมพ์ผู้จัดการรายวัน มีผลด้านเป็นกลางมากที่สุด ตามด้วยหนังสือพิมพ์กรุงเทพธุรกิจ และวัฏจักร

ตารางที่ 54 แสดงผลทิศทางของภาพลักษณ์จากผลของทัศนคติที่เกิดขึ้นจากเนื้อหาที่นำเสนอ
เกี่ยวกับกองทุนการเงินระหว่างประเทศ
ประเด็นที่ 7 บทบาทต่อประเทศสมาชิกอื่นที่ขอรับความช่วยเหลือเช่นเดียวกับประเทศไทย

หนังสือพิมพ์	จำนวนข่าว (%)	-2	-1	0	1	2
ไทยรัฐ	16 (100)	0	1 (6.25)	10 (62.5)	5 (31.25)	0
เดลินิวส์	8 (100)	0	2 (25)	5 (62.5)	1 (12.5)	0
ข่าวสด	11 (100)	0	3 (27.27)	6 (54.55)	2 (18.18)	0
มติชน	17 (100)	0	1 (5.88)	14 (82.35)	2 (11.76)	0
สยามรัฐ	18 (100)	1 (5.56)	8 (44.44)	9 (50)	0	0
ไทยโพสต์	32 (100)	0	4 (12.5)	25 (78.13)	3 (9.37)	0
รวมหนังสือพิมพ์ทั่วไป	102 (100)	1 (0.98)	19 (18.63)	69 (67.65)	13 (12.75)	0
ผู้จัดการรายวัน	61 (100)	0	12 (19.67)	47 (77.05)	2 (3.28)	0
กรุงเทพธุรกิจ	51 (100)	1 (1.96)	8 (15.69)	36 (70.59)	6 (11.76)	0
วู้จ๊ก	44 (100)	2 (4.55)	4 (9.09)	33 (75)	5 (11.36)	0
รวมหนังสือพิมพ์ธุรกิจ	156 (100)	3 (1.92)	24 (15.38)	116 (74.36)	13 (8.23)	0
รวมทั้งหมด (%)	258 (100)	4 (1.55)	43 (16.67)	185 (71.71)	26 (10.08)	0
		47 (18.22)		185 (71.71)	26 (10.08)	

การนำเสนอเนื้อหาในประเด็นที่ 7 ได้ผลการวิเคราะห์ดังนี้

หนังสือพิมพ์ทั่วไป เสนอข่าวที่มีผลด้านเป็นกลางน้อยกว่าหนังสือพิมพ์ธุรกิจ 2 เท่าแต่มีการเสนอข่าวที่มีผลด้านบวกเท่ากัน และมีผลด้านลบจำนวนไม่ต่างกันมากนัก โดยจะเห็นได้ว่า หนังสือพิมพ์ไทยโพสต์ มีผลด้านเป็นกลางสูงสุด มติชน ไทยรัฐ สยามรัฐ ข่าวสดและเดลินิวส์ตามลำดับ ส่วนหนังสือพิมพ์ที่เสนอข่าวให้ผลด้านบวกมากอันดับ 1 คือ ไทยรัฐ ไทยโพสต์ ข่าวสดและมติชนเสนอในระดับเท่ากัน เดลินิวส์เป็นหนังสือพิมพ์ที่เสนอข่าวที่น้อยที่สุดขณะที่สยามรัฐไม่มีในประเด็นนี้ ผลการวิเคราะห์การเสนอข่าวที่มีผลด้านลบพบว่า สยามรัฐมีมากเป็นอันดับ 1 รองลงมาเป็นไทยโพสต์ ข่าวสด เดลินิวส์ ไทยรัฐและมติชนตามลำดับ

สำหรับหนังสือพิมพ์ธุรกิจพบว่า ผู้จัดการรายวันเสนอข่าวที่มีผลด้านเป็นกลางและด้านลบมากที่สุด รองลงมาเป็นกรุงเทพธุรกิจและวัฏจักร การเสนอข่าวที่มีผลด้านบวกหนังสือพิมพ์กรุงเทพธุรกิจมีมากที่สุด วัฏจักร และผู้จัดการรายวันเป็นจำนวนรองลงมา

ตารางที่ 55 แสดงผลทิศทางของภาพลักษณ์จากผลของทัศนคติที่เกิดขึ้นจากเนื้อหาที่นำเสนอเกี่ยวกับกองทุนการเงินระหว่างประเทศ
ประเด็นที่ 8 ผลกระทบ บทเรียนจากประเทศที่เคยรับแผนการช่วยเหลือของกองทุนการเงินระหว่างประเทศมาก่อน

หนังสือพิมพ์	จำนวนข่าว (%)	-2	-1	0	1	2
ไทยรัฐ	3 (100)	0	0	3 (100)	0	0
เดลินิวส์	0	0	0	0	0	0
ข่าวสด	0	0	0	0	0	0
มติชน	0	0	0	0	0	0
สยามรัฐ	0	0	0	0	0	0
ไทยโพสต์	1 (100)	0	0	1 (100)	0	0
รวมหนังสือพิมพ์ทั่วไป	4 (100)	0	0	4 (100)	0	0
ผู้จัดการรายวัน	1 (100)	0	0	0	1 (100)	0
กรุงเทพธุรกิจ	1 (100)	0	0	0	1 (100)	0

ตารางที่ 55 (ต่อ) แสดงผลทิศทางของภาพลักษณ์จากผลของทัศนคติที่เกิดขึ้นจากเนื้อหาที่นำเสนอเกี่ยวกับกองทุนการเงินระหว่างประเทศ ประเด็นที่ 8 ผลกระทบ บทเรียนจากประเทศที่เคยรับแผนการช่วยเหลือของกองทุนการเงินระหว่างประเทศมาก่อน

หนังสือพิมพ์	จำนวนข่าว (%)	-2	-1	0	1	2
วัฏจักร	2 (100)	0	0	2	0	0
รวมหนังสือพิมพ์ธุรกิจ	4 (100)	0	0	2 (50)	2 (50)	0
รวมทั้งหมด (%)	8 (100)	0	0	6 (75)	2 (25)	0
		0		6 (75)	2 (25)	

จากผลการวิเคราะห์พบว่า หนังสือพิมพ์ทั่วไปมีผลด้านเป็นกลางในประเด็นที่ 8 นี้เพียงด้านเดียว ขณะที่หนังสือพิมพ์ธุรกิจมีผลด้านบวกเท่ากับด้านเป็นกลาง โดยหนังสือพิมพ์ทั่วไปที่เสนอข่าวที่มีผลด้านเป็นกลางได้แก่ ไทยรัฐและไทยโพสต์ ส่วนหนังสือพิมพ์ธุรกิจที่เสนอด้านเป็นกลางคือ วัฏจักร เสนอข่าวที่มีผลด้านบวกเท่ากันคือ ผู้จัดการรายวัน และกรุงเทพธุรกิจ

ตารางที่ 56 แสดงผลทิศทางของภาพลักษณ์จากผลของทัศนคติที่เกิดขึ้นจากเนื้อหาที่นำเสนอเกี่ยวกับกองทุนการเงินระหว่างประเทศ ประเด็นที่ 9 ค่าเดือนของกองทุนการเงินระหว่างประเทศต่อประเทศที่มีปัญหาทางเศรษฐกิจ

หนังสือพิมพ์	จำนวนข่าว (%)	-2	-1	0	1	2
ไทยรัฐ	18 (100)	1 (5.55)	3 (16.67)	10 (55.56)	3 (16.67)	1 (5.55)
เดลินิวส์	5 (100)	1 (20)	2 (40)	2 (40)	0	0
ข่าวสด	9 (100)	0	6 (66.67)	3 (33.33)	0	0
มติชน	30 (100)	2 (6.67)	9 (30)	16 (53.33)	3 (10)	0
สยามรัฐ	24 (100)	4 (16.66)	6 (25)	12 (50)	1 (4.17)	1 (4.17)

ตารางที่ 56 (ต่อ) แสดงผลทิศทางของภาพลักษณ์จากผลของทัศนคติที่เกิดขึ้นจากเนื้อหาที่นำเสนอเกี่ยวกับกองทุนการเงินระหว่างประเทศ ประเด็นที่ 9 ค่าเดือนของกองทุนการเงินระหว่างประเทศต่อประเทศที่มีปัญหาทางเศรษฐกิจ

หนังสือพิมพ์	จำนวนข่าว (%)	-2	-1	0	1	2
ไทยโพสต์	22 (100)	1 (4.55)	1 (4.55)	19 (86.35)	1 (4.55)	0
รวมหนังสือพิมพ์ทั่วไป	108 (100)	9 (8.33)	27 (25)	62 (57.41)	8 (7.41)	2 (1.85)
ผู้จัดการรายวัน	92 (100)	2 (2.17)	28 (30.43)	61 (66.30)	0	1 (1.09)
กรุงเทพธุรกิจ	85 (100)	0	0	85 (100)	0	0
ผู้จัดการ	77 (100)	0	7 (9.09)	65 (84.42)	5 (6.49)	0
รวมหนังสือพิมพ์ธุรกิจ	254 (100)	2 (0.79)	35 (13.78)	211 (83.07)	5 (1.97)	1 (0.39)
รวมทั้งหมด (%)	362 (100)	11 (3.04)	62 (17.13)	273 (75.41)	13 (3.59)	3 (0.83)
		73 (20.17)		273 (75.41)	16 (4.42)	

จากการวิเคราะห์ผลในประเด็นที่ 9 พบว่า หนังสือพิมพ์ธุรกิจเสนอข่าวที่มีผลด้านเป็นกลางคิดเป็น 3 เท่าของหนังสือพิมพ์ทั่วไป ดังรายละเอียดต่อไปนี้

หนังสือพิมพ์ทั่วไปมีการเสนอข่าวที่ให้ผลทั้งด้านเป็นกลาง เป็นบวกและเป็นลบ โดยที่หนังสือพิมพ์ที่เสนอข่าวที่ให้ผลเป็นกลางมากที่สุดคือ ไทยโพสต์ มติชน สยามรัฐ ไทยรัฐ ข่าวสด และเดลินิวส์เป็นลำดับสุดท้าย หนังสือพิมพ์ที่เสนอผลด้านบวกมากที่สุดคือ ไทยรัฐ มติชน สยามรัฐ ไทยโพสต์ ส่วนเดลินิวส์และข่าวสดไม่มีผลด้านนี้ ในส่วนของข่าวที่มีผลด้านลบหนังสือพิมพ์ที่เสนอข่าวมากที่สุดเรียงตามลำดับได้ดังนี้ มติชน สยามรัฐ ข่าวสด ไทยรัฐ เดลินิวส์ และไทยโพสต์

หนังสือพิมพ์ธุรกิจ มีการเสนอข่าวในที่ให้ผลเป็นกลางมากที่สุดเรียงตามลำดับคือ กรุงเทพธุรกิจ ผู้จัดการรายวัน หนังสือพิมพ์ที่เสนอด้านลบมากที่สุดคือ ผู้จัดการรายวัน รองลงมาคือผู้จัดการ วันกรุงเทพธุรกิจไม่มีผลด้านนี้ การเสนอข่าวที่ให้ผลด้านบวกหนังสือมีหนังสือพิมพ์เพียง 2 ชนิดคือ ผู้จัดการและผู้จัดการรายวัน

ตารางที่ 57 แสดงผลทิศทางของภาพลักษณ์จากผลของทัศนคติที่เกิดขึ้นจากเนื้อหาที่นำเสนอเกี่ยวกับกองทุนการเงินระหว่างประเทศ ประเด็นที่ 10 การสนับสนุนการดำเนินงานและนโยบายของกองทุนการเงินระหว่างประเทศ โดยกลุ่มประเทศพัฒนาแล้ว

หนังสือพิมพ์	จำนวนข่าว (%)	-2	-1	0	1	2
ไทยรัฐ	7 (100)	0	2 (28.57)	4 (57.14)	1 (14.29)	0
เดลินิวส์	2 (100)	0	0	2 (100)	0	0
ข่าวสด	9 (100)	0	3 (33.33)	4 (44.44)	2 (22.22)	0
มติชน	9 (100)	1 (11.11)	4 (44.44)	3 (33.33)	1 (11.11)	0
สยามรัฐ	7 (100)	0	3 (42.86)	3 (42.86)	1 (14.28)	0
ไทยโพสต์	13 (100)	3 (20.08)	2 (15.38)	5 (38.46)	3 (20.08)	0
รวมหนังสือพิมพ์ทั่วไป	47 (100)	4 (8.51)	14 (29.79)	21 (44.68)	8 (17.02))	0
ผู้จัดการรายวัน	50 (100)	3 (6)	22 (44)	25 (50)	0	0
กรุงเทพธุรกิจ	30 (100)	3 (10)	8 (26.67)	15 (50)	4 (13.33)	0
ผู้จัดการ	23 (100)	1 (4.35)	5 (21.74)	14 (60.87)	2 (8.69)	1 (4.35)
รวมหนังสือพิมพ์ธุรกิจ	103 (100)	7 (6.79)	35 (33.98)	54 (52.43)	6 (5.83)	1 (0.97)
รวมทั้งหมด (%)	150 (100)	11 (7.33)	49 (32.67)	75 (50)	14 (9.33)	1 (0.67)
			60 (40)	75 (50)	15 (10)	

ผลการวิเคราะห์ในประเด็นที่ 10 พบว่า ในการเสนอข่าวที่ให้ผลด้านเป็นกลางและด้านลบนั้น หนังสือพิมพ์ธุรกิจมีผลมากกว่าหนังสือพิมพ์ทั่วไป 2 เท่า ขณะที่ผลด้านบวกไม่ต่างกันมากนักและมีในจำนวนน้อย

หนังสือพิมพ์ทั่วไป ที่เสนอผลด้านเป็นกลางมากเป็นอันดับแรก คือ ไทยโพสต์ เสนอเท่ากันรองลงมา คือ ไทยรัฐและข่าวสด มติชนและสยามรัฐ สุดท้ายคือ เดลินิวส์ การเสนอข่าวที่มีผลเป็นลบ มากที่สุดคือ มติชนและไทยโพสต์ รองลงมาคือ สยามรัฐและข่าวสด ตามด้วยไทยรัฐ ขณะที่เดลินิวส์ไม่มีผลด้านนี้

หนังสือพิมพ์ธุรกิจผู้จัดการรายวันมีการเสนอข่าวที่ให้ผลเป็นกลางและเป็นลบมากที่สุด รองลงมา เป็น กรุงเทพธุรกิจ และวัฏจักร ขณะที่การเสนอข่าวที่มีผลในด้านบวกมีเพียงกรุงเทพธุรกิจ และวัฏจักรตามลำดับ

**ตารางที่ 58 แสดงผลทิศทางของภาพลักษณ์จากผลของทัศนคติที่เกิดขึ้นจากเนื้อหาที่นำเสนอ
เกี่ยวกับกองทุนการเงินระหว่างประเทศ
ประเด็นที่ 11 อื่นๆ**

หนังสือพิมพ์	จำนวนข่าว (%)	-2	-1	0	1	2
ไทยรัฐ	27 (100)	4 (14.81)	9 (33.33)	9 (33.33)	5 (18.52)	0
เดลินิวส์	13 (100)	0	3 (23.08)	7 (53.85)	3 (23.08)	0
ข่าวสด	6 (100)	0	1 (16.67)	3 (50)	0	2 (33.33)
มติชน	8 (100)	0	1 (12.5)	5 (62.5)	2 (25)	0
สยามรัฐ	12 (100)	0	6 (50)	5 (41.67)	1 (8.33)	0
ไทยโพสต์	16 (100)	1 (6.25)	6 (37.5)	6 (37.5)	3 (18.75)	0
รวมหนังสือพิมพ์ทั่วไป	82 (100)	5 (6.09)	26 (31.71)	35 (42.68)	14 (17.07)	2 (2.44)
ผู้จัดการรายวัน	52 (100)	4 (7.69)	17 (32.69)	27 (51.92)	4 (7.69)	0
กรุงเทพธุรกิจ	31 (100)	3 (9.68)	7 (22.58)	15 (48.39)	5 (16.13)	1 (3.22)

ตารางที่ 58 (ต่อ) แสดงผลทิศทางของภาพลักษณ์จากผลของทัศนคติที่เกิดขึ้นจากเนื้อหาที่นำเสนอเกี่ยวกับกองทุนการเงิน
ระหว่างประเทศ ประเด็นที่ 11 อื่นๆ

หนังสือพิมพ์	จำนวนข่าว (%)	-2	-1	0	1	2
ผู้จัดการ	36 (100)	3 (8.33)	7 (19.44)	24 (66.67)	2 (5.56)	0
รวมหนังสือพิมพ์ธุรกิจ	119 (100)	10 (8.40)	31 (26.05)	66 (55.46)	11 (9.24)	1 (0.84)
รวมทั้งหมด (%)	201 (100)	15 (7.46)	57 (28.36)	101 (50.25)	25 (12.44)	3 (1.49)
		72 (35.82)		101 (50.25)	28 (13.93)	

จากการวิเคราะห์ผลที่เกิดขึ้นจากประเด็นที่ 11 ปรากฏว่า หนังสือพิมพ์ทั้ง 2 ประเภทมีการเสนอข่าวที่มีผลด้านเป็นกลางมากที่สุด โดยหนังสือพิมพ์ธุรกิจมีผลมากกว่า 2 เท่า เช่นเดียวกับข่าวที่มีผลในด้านลบของหนังสือพิมพ์ธุรกิจ แต่ข่าวที่มีผลด้านบวกพบว่า หนังสือพิมพ์ทั่วไปมีมากกว่าหนังสือพิมพ์ธุรกิจเล็กน้อย ดังรายละเอียดต่อไปนี้

หนังสือพิมพ์ทั่วไป เสนอข่าวที่มีผลด้านเป็นกลางสูงสุดคือ ไทยรัฐ รองลงมาตามลำดับคือ เดลินิวส์ ไทยโพสต์ มติชนและสยามรัฐ ข่าวสด ส่วนข่าวที่มีผลเป็นด้านลบ ไทยรัฐเสนอมากที่สุด รองลงมาคือ ไทยโพสต์ สยามรัฐ เดลินิวส์ ข่าวสดและมติชนซึ่งมีการเสนอน้อยที่สุดในจำนวนเท่ากัน การเสนอข่าวที่มีผลเป็นด้านบวกสูงสุดคือ ไทยรัฐ รองลงมาในจำนวนเท่ากันคือ เดลินิวส์และไทยโพสต์ มติชนและข่าวสด โดยมีสยามรัฐเป็นอันดับสุดท้าย

หนังสือพิมพ์ธุรกิจ เสนอข่าวที่มีผลด้านเป็นกลางสูงสุดคือ ผู้จัดการรายวัน รองลงมาคือผู้จัดการและกรุงเทพธุรกิจ ด้านเป็นลบ คือ ผู้จัดการรายวัน ส่วนกรุงเทพธุรกิจและผู้จัดการเสนอรองลงมาในจำนวนเท่ากัน การเสนอด้านบวกกรุงเทพธุรกิจเสนอมากเป็นอันดับ 1 รองลงมาตามลำดับคือ ผู้จัดการรายวัน และผู้จัดการ

ส่วนที่ 4

ผลการวิเคราะห์เนื้อหาที่นำเสนอโดยใช้จุดจูงใจในสาร (message appeal)

ผลการวิเคราะห์ทิศทางทัศนคติจากการนำเสนอเนื้อหาของกองทุนการเงินระหว่างประเทศในหนังสือพิมพ์รายวันฉบับภาษาไทย ในส่วนที่ 3 ที่ผ่านมามีพบว่า หนังสือพิมพ์ทุกประเภท ทั้งหนังสือพิมพ์ทั่วไปและหนังสือพิมพ์ธุรกิจมีการเสนอเนื้อหาที่มีทิศทางทัศนคติที่เป็นกลางมากที่สุด รองลงมาเป็นการเสนอในทางลบซึ่งมีมากกว่าทางบวกสองถึงสามเท่า ผลการศึกษาลักษณะการนำเสนอเนื้อหาในสารที่ผลเป็นไปในทางลบ และเป็นกลางพบว่า มีการใช้เนื้อหาสารในลักษณะที่ต่างกันออกไป โดยเฉพาะอย่างยิ่งเนื้อหาที่มีผลในทางลบ และบวก ในการนี้ผู้วิจัยได้ทำการศึกษาเนื้อหาในสารตามประเด็นทั้ง 11 ประเด็นพบว่า :-

ประเด็นที่ 1 บทบาทของกองทุนการเงินระหว่างประเทศที่มีต่อรัฐบาลและหน่วยงานในภาครัฐของไทย

เนื้อหาที่นำเสนอเป็นภาพบวก ได้แก่ การดำเนินการอย่างเป็นรูปธรรม, มีมาตรการจริงจัง นโยบายถูกต้อง, รัฐบาลมีความเชื่อมั่นในแผนแก้ปัญหาของกองทุนการเงินระหว่างประเทศ, ถ้าไม่รับข้อเสนอของกองทุนการเงินระหว่างประเทศจะเกิดผลเสียหายเพราะไม่มีใครให้เงินช่วยเหลือได้อีก, มาตรการของกองทุนการเงินระหว่างประเทศมีผลในการควบคุมการคอร์รัปชันของรัฐบาลประเทศสมาชิกให้เกิดความโปร่งใส สนับสนุนให้เกิด Good Governance, ดูแลโลกให้มีเสถียรภาพทางการเงิน

เนื้อหาที่นำเสนอเป็นภาพลบ ได้แก่ ปฏิบัติตามไอเอ็มเอฟแล้วเกิดเป็นผลกระทบสร้างความเดือดร้อนแก่ประชาชน อย่างการเพิ่มภาษี, ทำให้เสถียรภาพทางการเมืองสั่นคลอน, ประชาชนมีแต่ความเจ็บปวด, แก้ปัญหาไม่ตรงประเด็นสถานการณ์ผิด

ประเด็นที่ 2 บทบาทต่อหน่วยงานรัฐวิสาหกิจของไทย

เนื้อหาที่นำเสนอเป็นภาพบวก ได้แก่ นโยบายการแปรรูปรัฐวิสาหกิจโดยให้ต่างชาติเข้าถือหุ้นเพื่อความอยู่รอดของกิจการ, การจัดปัญหาทางการเมืองที่เกี่ยวข้องกับการดำเนินนโยบายของรัฐวิสาหกิจ

เนื้อหาที่นำเสนอเป็นภาพลบ ได้แก่ การแปรรูปหรือขายรัฐวิสาหกิจเป็นเรื่องใหญ่อาจถึงการนองเลือดถ้าทำตามนโยบายบางประการ, อนาคตของพนักงานรัฐวิสาหกิจ จะทำให้พนักงานและประชาชนเดือดร้อน, การแปรรูปรัฐวิสาหกิจเหมือนการตกเป็นประเทศราชของชาติตะวันตก เป็นความทายนะ, การขายรัฐวิสาหกิจจะทำให้เกิดปัญหาสังคมตามมาไม่ว่าจะเป็นปัญหาโสเภณี แรงงานเด็ก อาชญากรรม และปัญหาครอบครัว

ประเด็นที่ 3 บทบาทต่อสถาบันการเงินของไทย

เนื้อหาที่นำเสนอเป็นภาพบวก ได้แก่ ได้ผู้เชี่ยวชาญมาช่วยฟื้นฟูเศรษฐกิจ การเข้ามาเป็นปัจจัยบวกนักลงทุนเกิดความมั่นใจ, มาตรการของกองทุนการเงินระหว่างประเทศช่วยทำให้ระบบการเงินการธนาคารของไทยเป็นระเบียบทำให้เกิดแนวโน้มที่ดีของระบบเศรษฐกิจในอนาคต, การเข้ามาของกองทุนฯ ทำให้ค่าเงินบาทแข็งตัวมากขึ้น

เนื้อหาที่นำเสนอเป็นภาพลบ ได้แก่ มาตรการแก้ไขเป็นสิ่งที่ทำลายระบบของธนาคารเล็กๆ ให้อยู่ไม่ได้, กฎที่ไอเอ็มเอฟออกมานั้นเป็นกฎเหล็กขาดความยืดหยุ่นไม่สามารถใช้กับการแก้ไขระบบธนาคารได้ทุกกรณี

เนื้อหาที่นำเสนอภาพเป็นกลาง ได้แก่ กองทุนการเงินระหว่างประเทศเห็นควรให้มีการแก้ไขปัญหาสถาบันการเงิน, การออกนโยบายทางการเงิน, การจัดระบบระเบียบทางการเงิน

ประเด็นที่ 4 บทบาทต่อหน่วยงานเอกชน

เนื้อหาที่นำเสนอเป็นภาพลบ ได้แก่ ผลกระทบจากการเพิ่มภาษีที่รัฐบาลนำมาใช้กับการผลิตของบริษัทเอกชน จะส่งผลกระทบต่อราคาสินค้าและกระทบต่อผู้บริโภค, อัตราแลกเปลี่ยนเงินที่เปลี่ยนไปมีผลต่อการนำเข้าสินค้าซึ่งเป็นวัตถุดิบที่ใช้ในการผลิตทำให้ต้นทุนการผลิตสูงขึ้น

ประเด็นที่ 5 ผลกระทบที่มีต่อสภาพเศรษฐกิจ สังคม การปกครอง การศึกษาและวัฒนธรรมของประเทศ

เนื้อหาที่นำเสนอเป็นภาพลบ ได้แก่ ภาวะทางสังคมอันเกิดจากคนตกงาน, ค่าครองชีพสูงขึ้น, ปัญหาทางสังคมเพิ่มมากขึ้น, อำนาจจอธิปไตยในการบริหารตกอยู่ในมือของไอเอ็มเอฟเท่ากับไทยถูกยึดพื้นที่, ความเดือดร้อนถึงเกษตรกรเกิดเงื่อนใยในการดำรงชีพ, มีอาชีพพิสดารเกิดขึ้น อย่าง การโกงเงิน คนโดยอาศัยความมั่งงายเพื่อให้อวย, การเสียเอกราชโดยเปรียบเทียบระหว่างการเสียกรุงเทพฯกับกรุงศรีอยุธยา, ไอเอ็มเอฟคือผู้ฉกฉวยโอกาส เป็นตัวแทนนายทุนชอบใจที่ได้เห็นประเทศลูกหนี้ต้องทำทุกวิถีทางเพื่อให้ประเทศตนรอด ถือเอาประโยชน์สูงสุดขององค์กรเป็นหลัก ไร้มนุษยธรรม, ประชาชนคนไทยในยุคไอเอ็มเอฟต้องหวานอมขมกลืน, การเปรียบเทียบการใช้มาตรการของไอเอ็มเอฟเหมือนยาฆม ยาผิดขนาน ยาแรงเกินขนาดที่น่าจะทำให้คนไข้ (ประเทศที่ประสบปัญหา) ตายมากกว่ารอด

ประเด็นที่ 6 สาระสำคัญ การวิเคราะห์ การแก้ไขมาตรการ รายละเอียดของหนังสือแสดงเจตจำนงขอรับความช่วยเหลือทางการเงินและวิชาการ

เนื้อหาของสารในประเด็นที่ 6 มีลักษณะเป็นกลางเพียงอย่างเดียว เนื่องจากเป็นเนื้อหาของกฏนโยบาย มาตรการต่างๆ ที่กองทุนการเงินระหว่างประเทศเป็นผู้ออก และนำมาใช้กับประเทศสมาชิก ในส่วนของข้อเสนอให้แก้ไขบางมาตรการเป็นลักษณะเนื้อหาที่ไม่มีการใส่ความคิดเห็นใดๆ ของผู้เขียน (นักหนังสือพิมพ์)

ประเด็นที่ 7 บทบาทต่อประเทศสมาชิกอื่นที่ขอรับความช่วยเหลือเช่นเดียวกับไทย

เนื้อหาที่นำเสนอเป็นภาพบวก ได้แก่ การสร้างเศรษฐกิจของภูมิภาคที่เกิดปัญหาให้เข้มแข็ง, ไอเอ็มเอฟเหมือนน้ำที่เข้ามาดับไฟเศรษฐกิจในเอเชียตะวันออกเฉียงใต้, เป็นผู้รับบทบาทหลักในการกอบกู้วิกฤตการณ์ทางเศรษฐกิจและเป็นผู้สร้างเสถียรภาพให้เกิดขึ้น, เป็นองค์กรเดียวที่มีนักเศรษฐศาสตร์ที่มีความสามารถในการวางมาตรการป้องกันการเกิดวิกฤตของภูมิภาคเอเชียตะวันออกเฉียงใต้ในอนาคต, ประเทศสมาชิกที่กำลังใกล้จะสิ้นสุดการรับความช่วยเหลือจากไอเอ็มเอฟ ในกรณีของฟิลิปปินส์แสดงความต้องการที่จะอยู่ในการดูแลของกองทุนต่อเพราะเห็นว่าช่วยประเทศเขาได้

เนื้อหาที่นำเสนอเป็นภาพลบ ได้แก่ มาตรการของไอเอ็มเอฟเป็นการเพิ่มภาระในการบริหารการเงินของประเทศที่เกิดปัญหามากกว่า, บทบาทของไอเอ็มเอฟส่งผลต่อเสถียรภาพของประเทศที่กู้ยืมเงินมาอย่าง ปัญหาในอินโดนีเซีย ซึ่งประเทศไทยเองควรระวังการนองเลือด หรือการเกิดรัฐประหารหากขึ้นมามากกว่านี้, ประเทศที่ขอความช่วยเหลืออย่างเกาหลีใต้ เริ่มเกิดความไม่มั่นใจในไอเอ็มเอฟ

เนื้อหาที่นำเสนอภาพเป็นกลาง ได้แก่ การให้เงินกู้กับประเทศสมาชิกเป็นหน้าที่ของกองทุนการเงินระหว่างประเทศ, หน้าที่ในการเตือนประเทศสมาชิกถึงสภาพเศรษฐกิจที่กำลังจะเกิดปัญหา

ประเด็นที่ 8 ผลกระทบ บทเรียนจากประเทศที่เคยรับแผนการช่วยเหลือของกองทุนการเงินระหว่างประเทศมาก่อน

เนื้อหาที่นำเสนอเป็นภาพลบ ได้แก่ ที่ผ่านมามีประเทศที่รับความช่วยเหลือหรือมาตรการต่างๆ จากไอเอ็มเอฟมีการนองเลือด การจลาจล เพราะคนจนและชนชั้นกลางมีปัญหามากขึ้น จากการขึ้นภาษีและค่าครองชีพ, การเปรียบเทียบให้เห็นว่าประเทศที่กองทุนการเงินระหว่างประเทศช่วยไว้ 48 ประเทศ มีรอดเพียง 2 ประเทศ นอกนั้นมีแต่ทรงกับทรุด, การใช้ ยา (มาตรการ) ขนานเดียวกันทั่วทั้งโลกเกิดเป็นผลเสีย เพราะแต่ละประเทศมีความต่างกันทั้งภูมิศาสตร์ การเมืองการปกครอง วัฒนธรรม

ประเด็นที่ 9 ค่าเดือนของกองทุนการเงินระหว่างประเทศที่มีต่อประเทศที่มีปัญหาทางเศรษฐกิจ และตัวกองทุนการเงินระหว่างประเทศเอง

เนื้อหาที่นำเสนอภาพเป็นกลาง ผลที่ปรากฏในประเด็นนี้พบว่าส่วนใหญ่ ได้แก่ การแสดงความเห็นห่วงต่อประเทศสมาชิก, การเปิดเสรีการหลั่งไหลของเงินทุนเพื่อประเทศกำลังพัฒนา

เนื้อหาที่นำเสนอเป็นภาพลบ ผลด้านนี้มาจากการการยอมรับข้อผิดพลาดในนโยบายโดยเจ้าหน้าที่ของกองทุนการเงินระหว่างประเทศเอง, การยอมรับต่อข้อเรียกร้องให้มีการปรับองค์กรให้โปร่งใส, เงินทุนในคลังของกองทุนฯ เริ่มหมดหลังจากให้การช่วยเหลือประเทศรัสเซียทำให้คนเริ่มไม่มั่นใจในความสามารถของกองทุนฯ

การเสนอข่าวในประเด็นนี้ มาจากแหล่งข่าวที่เกือบทั้งหมดมาจากสำนักงานใหญ่ของกองทุนฯ ในกรุงวอชิงตัน เอง ส่วนแถลงการณ์อื่นๆ มาจากสำนักข่าวต่างประเทศจากหลายสำนัก ไม่ว่าจะเป็น รอยเตอร์ เอเอฟพี เอ็ดดบลิวเจ ทั้งที่ประจำในภูมิภาคเอเชีย (ญี่ปุ่น ฮองกง ไทย อินโดนีเซีย มาเลเซีย ฟิลิปปินส์) ยุโรป (อียู) และในสหรัฐอเมริกา (วอชิงตัน และนิวยอร์ก)

ประเด็นที่ 10 การสนับสนุนการดำเนินงานและนโยบายของกองทุนการเงินระหว่างประเทศ โดยกลุ่มประเทศพัฒนาแล้ว

เนื้อหาที่นำเสนอเป็นภาพบวก ได้แก่ การยอมรับของประเทศพัฒนาแล้วว่าไอเอ็มเอฟเป็นองค์กรที่ป้องกันการพังทลายของระบบทุนนิยมโลก, สามารถกู่กูดการณ์ที่เกิดขึ้นในเอเชียได้

เนื้อหาที่นำเสนอเป็นภาพลบ ได้แก่ การทำงานของไอเอ็มเอฟภายในองค์กรเริ่มไม่โปร่งใสต้องปรับปรุงให้ดีขึ้น, ข้อตำหนิของนานาประเทศต่อกรณีที่ไอเอ็มเอฟประเมินสถานการณ์ผิด ทำให้เศรษฐกิจโลกปั่นป่วน, การเป็นหุ้นชกให้สหรัฐอเมริกาในการทำลายระบบเศรษฐกิจของประเทศกำลังพัฒนา

ประเด็นที่ 11 อื่นๆ

เนื้อหาที่นำเสนอเป็นภาพลบ ได้แก่ ข้อวิพากษ์จากนักวิชาการทั้งในประเทศและต่างประเทศ กล่าวถึง ความล้มเหลวในการแก้ปัญหาของไอเอ็มเอฟที่ล้มเหลวและลุกลามไปทั่วโลก นโยบายต้องปฏิรูปการดำเนินงานแก้ไขไม่เกิดผล มาตรการที่ไอเอ็มเอฟใช้มีเพียงมาตรการเดียวแต่กลับใช้ไปทั่วถือว่าไม่เหมาะสม ไอเอ็มเอฟและธนาคารโลกปฏิบัติตัวอหังกาเพราะถือว่ามีสหรัฐอเมริกาหนุนหลัง ใครก็ตามที่รับมาตรการจากกองทุนการเงินระหว่างประเทศอาจถึงตายได้ เช่นนี้เป็นต้น

จากผลการเสนอเนื้อหาสามารถสรุปได้ว่า การนำเสนอเนื้อหาเกี่ยวกับกองทุนการเงินระหว่างประเทศในหนังสือพิมพ์รายวันฉบับภาษาไทย มีการเสนอเนื้อหาที่ก่อให้เกิดทิศทางทัศนคติ 3 ทางคือ บวก กลาง และลบ เนื้อหาในแต่ละด้านจะมีลักษณะต่างกันไป โดย เนื้อหาที่ก่อให้เกิดภาพลักษณ์ในทางบวกมักจะชี้ให้เห็นถึงผลจากการแก้ปัญหาที่ทำให้ประเทศที่ประสบปัญหาทางเศรษฐกิจได้รับเอามาตรการของไอเอ็มเอฟมาใช้เพราะเป็นสิ่งที่จำเป็นที่สุดในขณะนั้น จึงเป็นการชี้และคาดหวังถึงผลที่จะเกิดขึ้นในอนาคต

ขณะที่การเสนอเนื้อหาในทางลบเป็นในทางชี้ให้ผู้อ่านเห็นถึงโทษ ข้อเสียจากมาตรการของกองทุนการเงินระหว่างประเทศนี้ในทิศทางที่ทำให้ประชาชนเห็นถึงผลเสีย ทั้งเอกราชทางเศรษฐกิจ อธิปไตยในการบริหารประเทศของรัฐบาล การเกิดปัญหาทางสังคม การดำเนินงานที่ผิดพลาดจากมาตรการของกองทุนเอง การยกเอาเหตุการณ์ที่เกิดขึ้นกับประเทศเพื่อนบ้านหรือประเทศสมาชิกอื่นที่เคยได้รับความช่วยเหลือมาก่อนแต่เป็นไปในทางที่ล้มเหลวมากกว่าดีขึ้น

ส่วนการเสนอภาพในทางที่เป็นกลาง มักจะเป็นเนื้อหาข่าวที่มาจากกองทุนการเงินเองเป็นส่วนใหญ่ซึ่งออกมาในรูปของนโยบาย และมาตรการแก้ไขเศรษฐกิจ ไม่มีการใส่ความเห็นหรือข้อวิพากษ์เหมือนในภาพทางลบและบวก

เนื้อหาต่างๆเหล่านี้เป็นการวิเคราะห์ที่ได้จากการนำเสนอของหนังสือพิมพ์รายวันฉบับภาษาไทยทั้งหมด 9 ชื่อฉบับ ซึ่งเป็นการเสนอเนื้อหาเกี่ยวกับการเข้ามามีบทบาทของกองทุนการเงินระหว่างประเทศในประเทศไทยและประเทศที่ประสบปัญหาในภูมิภาคเดียวกัน พร้อมกับการพิจารณาบทบาทของไอเอ็มเอฟบนเวทีโลก นอกจากการเสนอเนื้อหาในรูปของข่าว บทความ คอลัมน์ประจำ บทสัมภาษณ์ บทวิเคราะห์ และบทบรรณาธิการ ให้ได้วิเคราะห์แล้วนี้ยังมีการนำเสนอเนื้อหาในรูปแบบของการ์ตูน (ดังแสดงตัวอย่างในภาคผนวก) ซึ่งเป็นรูปแบบการเสนอที่ให้ความตลกขบขัน ประชดประชันองค์กรนี้ในอีกรูปแบบหนึ่ง

.....