



#### บทที่ 4

#### ผลการวิจัย

งานวิจัยนี้มุ่งตอบคำถามว่าสำนักข่าวแต่ละภูมิภาคมีอคติต่อการเสนอข่าวแต่ละภูมิภาคจริงหรือไม่ โดยเปรียบเทียบทิศทางการเสนอข่าวของสำนักข่าวตะวันตกและตะวันออกที่เสนอข่าวในภูมิภาคเดียวกันกับสำนักข่าวและประเทศต่างภูมิภาคกันกับสำนักข่าว อีกทั้ง ศึกษาเพิ่มเติมว่าสำนักข่าวในภูมิภาคเดียวกันมีการเสนอข่าวรูปแบบเดียวกันหรือไม่

ในการวิเคราะห์เนื้อหา ผู้วิจัยได้ทดสอบความเชื่อมั่นระหว่างผู้ลงรหัส (Intercoder Reliability) ค่าความเชื่อมั่นทั้งหมดไม่ต่ำกว่า 0.7 ซึ่งเป็นเกณฑ์มาตรฐานขั้นต่ำโดยใช้หลักการคำนวณของ Holsti (ดูตารางที่ 3) แสดงว่างานวิจัยนี้มีค่าความเชื่อมั่นในระดับสูง

ตารางที่ 3 แสดงผลการทดสอบความเชื่อมั่นระหว่างผู้ลงรหัส

ประเทศ	หัวข้อข่าว	ทิศทางข่าว
อินโดนีเซีย	0.8	0.8
ไทย	0.89	0.8
สิงคโปร์	0.94	0.88
เยอรมัน	0.7	0.7
อิตาลี	0.82	0.94
สเปน	0.8	1

อนึ่ง จากจำนวนข่าวทั้งหมด จะเห็นได้ชัดว่าปริมาณการเสนอข่าวไม่สมดุลกัน จึงเป็นการยืนยันได้ว่าในด้านปริมาณนั้นไม่มีความเปลี่ยนแปลงจากในอดีต แต่สำหรับการเสนอทิศทางข่าวยังไม่มีผลการวิจัยที่บ่งชี้ได้ชัดว่าสำนักข่าวยังคงเสนอทิศทางข่าวอย่างไม่สมดุลเหมือนเดิมหรือไม่

ผลการวิจัยไม่สนับสนุนสมมติฐานที่ชี้ให้เห็นว่าสำนักข่าวเสนอข่าวเกี่ยวกับประเทศต่างภูมิภาคอย่างมีอคติ แต่สนับสนุนสมมติฐานที่ชี้ให้เห็นความแตกต่างระหว่างการนำเสนอข่าวของสำนักข่าวตะวันตกและสำนักข่าวตะวันออกโดยรวมและความแตกต่างระหว่างสำนักข่าวภูมิภาคตะวันออกด้วยตนเอง ดังที่จะได้กล่าวถึงโดยละเอียดในตอนต่อไป



## การเปรียบเทียบทิศทางการนำเสนอดีบุกและดีบุกประเทศตะวันออก ในภาพรวม

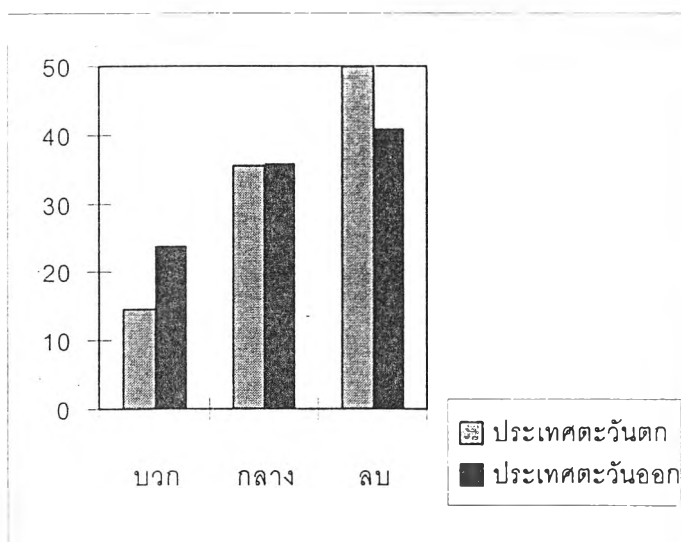
เมื่อเปรียบเทียบทิศทางการนำเสนอดีบุกและประเทศตะวันออกที่ไม่ได้มีสภาพเศรษฐกิจ สังคม และการเมืองแตกต่างกันมากโดยรวม ดึงประเทศที่ศึกษาในงานวิจัยนี้ ผลการวิจัยแสดงให้เห็นว่าดีบุกประเทศตะวันออกมีดีบุกสัดส่วนของดีบุกมากกว่าดีบุกประเทศตะวันตก

สัดส่วนของดีบุกในตารางที่ 4 และรูปภาพที่ 3 ซึ่งให้เห็นว่า ดีบุกเกี่ยวกับทั้งสองภูมิภาคมีการเรียงลำดับทิศทางการนำเสนอดีบุกเหมือนกัน กล่าวคือ มีดีบุกมากที่สุด รองลงมาคือดีบุกกลาง และดีบุกตามลำดับ และเมื่อเปรียบเทียบสัดส่วนของดีบุกเกี่ยวกับสองภูมิภาคพบว่าสัดส่วนของดีบุกเกี่ยวกับประเทศตะวันตกสูงกว่าสัดส่วนของดีบุกเกี่ยวกับประเทศตะวันออก (ร้อยละ 50 และร้อยละ 40.73 ตามลำดับ) ผลการวิจัยจึงไม่สนับสนุนสมมติฐานที่ 1 ที่คาดว่าสัดส่วนของดีบุกเกี่ยวกับประเทศตะวันออกจะสูงกว่า

ตารางที่ 4 เปรียบเทียบทิศทางการนำเสนอดีบุกและประเทศตะวันออก

ทิศทาง	ประเทศตะวันตก	ประเทศตะวันออก
บวก	14.42	23.65
กลาง	35.51	35.62
ลบ	50	40.73
รวม	100	100

รูปภาพที่ 3 แสดงการเสนอทิศทางข่าวประเทศตะวันตกและตะวันออก



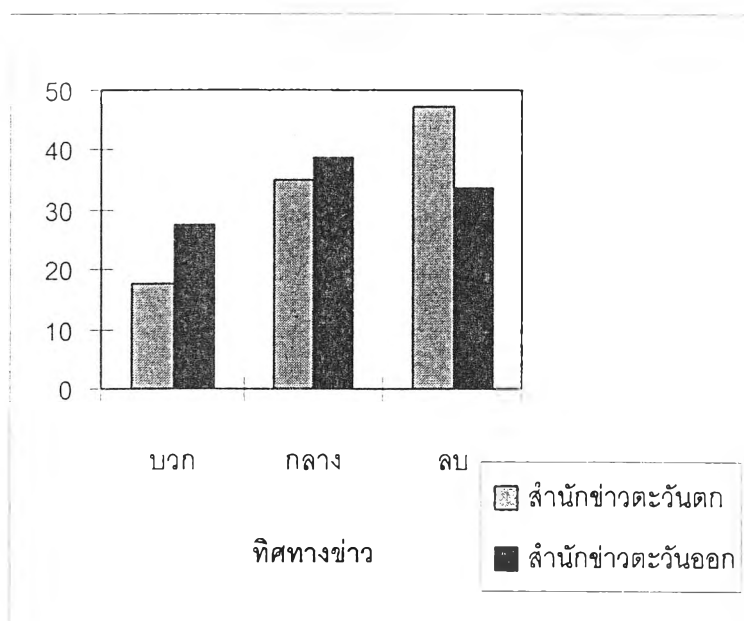
การเปรียบเทียบทิศทางข่าวที่เสนอโดยสำนักข่าวตะวันตกและทิศทางข่าวที่เสนอโดยสำนักข่าวตะวันออก

ผลการวิจัยแสดงให้เห็นว่าสำนักข่าวตะวันตกในภาพรวม เสนอข่าวในทิศทางลบมากกว่าสำนักข่าวตะวันออก ข้อมูลในตารางที่ 5 แสดงให้เห็นว่า สำนักข่าวตะวันตกเสนอข่าวลบถึงร้อยละ 47.27 ในขณะที่สำนักข่าวตะวันออกเสนอข่าวลบเพียงร้อยละ 33.53 นอกจากนี้ เมื่อพิจารณาข่าวบวกพบว่า สำนักข่าวตะวันตกเสนอข่าวบวกเพียงร้อยละ 17.85 ซึ่งน้อยกว่าสำนักข่าวตะวันออกที่เสนอข่าวบวกร้อยละ 27.7 ผลการวิจัยในส่วนนี้จึงสนับสนุนสมมติฐานที่ 2 ที่ทำนายว่าสำนักข่าวตะวันตกจะเสนอข่าวในทิศทางลบมากกว่าสำนักข่าวตะวันออก

ตารางที่ 5 เปรียบเทียบการเสนอทิศทางข่าวทุกประเทศที่เสนอโดยสำนักข่าวตะวันตกและสำนักข่าวตะวันออก

ทิศทางข่าว (%)	สำนักข่าวตะวันตก	สำนักข่าวตะวันออก
บวก	17.85	27.7
กลาง	34.88	38.77
ลบ	47.27	33.53
รวม	100	100

รูปภาพที่ 4 แสดงทิศทางการเสนอโดยสำนักข่าวตะวันตกและสำนักข่าวตะวันออก



#### การเปรียบเทียบการนำเสนอข่าวประเทศในภูมิภาคเดียวกับสำนักข่าวกับข่าวประเทศต่างภูมิภาค

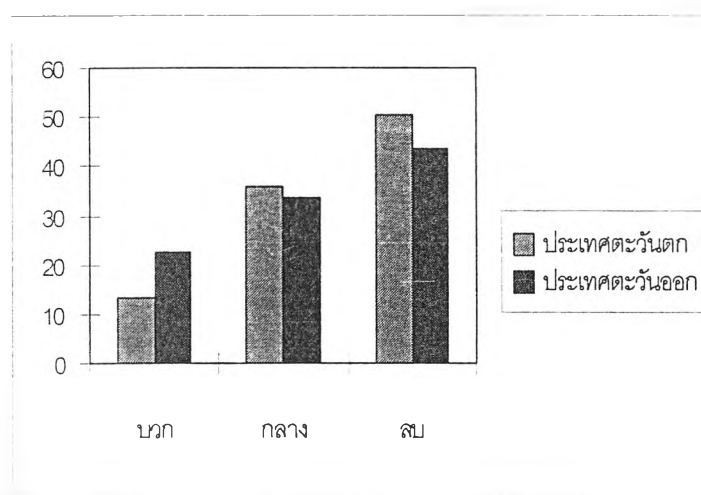
ผู้วิจัยได้ศึกษาว่าสำนักข่าวทั้งสองภูมิภาคจะเสนอข่าวประเทศต่างภูมิภาคในทางลบมากกว่าประเทศในภูมิภาคเดียวกับสำนักข่าวหรือไม่ เพื่อให้ทราบว่าสำนักข่าวเสนอข่าวประเทศต่างภูมิภาคอย่างมีอคติหรือไม่ ผลการวิจัยพบว่า สำนักข่าวทั้ง 2 ภูมิภาคเสนอข่าวต่างภูมิภาคกับสำนักข่าวในทิศทางที่เป็นบวกมากกว่าข่าวภูมิภาคตนเอง

เมื่อพิจารณาสัดส่วนของข่าวที่เสนอโดยสำนักข่าวตะวันตก ดังที่แสดงในตารางที่ 6 และรูปภาพที่ 5 จะเห็นว่า แม้ว่าสำนักข่าวตะวันตกจะเสนอข่าวทั้งสองภูมิภาคเป็นข่าวลบมากที่สุดตามด้วยข่าวกลาง และข่าวบวก แต่สัดส่วนข่าวลบ และข่าวกลางของประเทศตะวันตกสูงกว่าประเทศตะวันออก ในขณะที่สัดส่วนข่าวบวกของประเทศตะวันออกสูงกว่าประเทศตะวันตก สำนักข่าวตะวันตกเสนอข่าวลบของประเทศในภูมิภาคเดียวกับตนเองมากถึงร้อยละ 50.62 และข่าวกลางร้อยละ 36.08 ในขณะที่เสนอข่าวประเทศตะวันออกเป็นข่าวลบเพียงร้อยละ 43.7 และเป็นข่าวกลางร้อยละ 33.6 ส่วนข่าวบวกนั้น ประเทศตะวันตกมีร้อยละ 13.3 ในขณะที่ประเทศตะวันออกมีร้อยละ 22.7

ตารางที่ 6 การเสนอข่าวประเทศตะวันตกและประเทศตะวันออกโดยสำนักข่าวตะวันตก

ทิศทางข่าว	สำนักข่าวตะวันตก	
	ประเทศตะวันตก	ประเทศตะวันออก
บวก	13.3	22.7
กลาง	36.08	33.6
ลบ	50.62	43.7
รวม	100	100

รูปภาพที่ 5 แสดงการเสนอทิศทางข่าวของประเทศตะวันตกและตะวันออกโดยสำนักข่าวตะวันตก

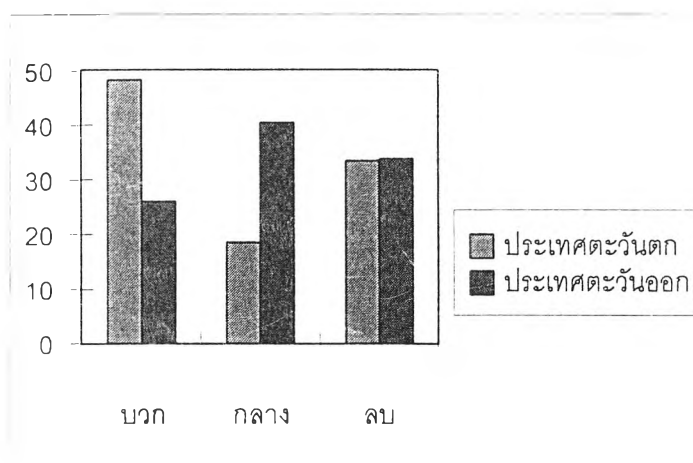


ส่วนสำนักข่าวตะวันออกเสนอข่าวภูมิภาคเดียวกับสำนักข่าวและข่าวต่างภูมิภาคในรูปแบบแผนทิศทางที่ต่างกัน แม้จะเสนอข่าวลบทั้งสองภูมิภาคในสัดส่วนที่ไม่ต่างกันมากนัก (ข่าวประเทศตะวันตกร้อยละ 33.33 และข่าวประเทศตะวันออกร้อยละ 33.54) แต่จะเสนอข่าวบวกของประเทศตะวันตกในสัดส่วนที่มากกว่าข่าวบวกของประเทศตะวันออก (ร้อยละ 48.15 และร้อยละ 25.95 ตามลำดับ) (ดูตารางที่ 7 และ รูปภาพที่ 6)

ตารางที่ 7 การเสนอข่าวประเทศตะวันตกและประเทศตะวันออกโดยสำนักข่าวตะวันออก

ทิศทางข่าว	สำนักข่าวตะวันออก	
	ประเทศตะวันตก	ประเทศตะวันออก
บวก	48.15	25.95
กลาง	18.52	40.51
ลบ	33.33	33.54
รวม	100	100

รูปภาพที่ 6 แสดงการเสนอทิศทางข่าวของประเทศตะวันตกและตะวันออกโดยสำนักข่าวตะวันออก



ผลการวิจัยในส่วนนี้ไม่สนับสนุนสมมติฐานที่ 3 เนื่องจาก สำนักข่าวทั้งสองภูมิภาคเสนอข่าวในภูมิภาคตนเองก่อนไปทางลบมากกว่าข่าวประเทศต่างภูมิภาค

#### การเปรียบเทียบการนำเสนอข่าวรายสำนักข่าว

แม้ว่าการทดสอบสมมติฐาน 3 ข้อย่างต้นจะให้ข้อมูลพอที่จะตอบคำถามวิจัยได้ในระดับหนึ่งว่าสำนักข่าวตะวันตกเสนอข่าวประเทศตะวันออกในทิศทางลบมากกว่าประเทศตะวันตก และเสนอข่าวประเทศตะวันออกอย่างมีอคติหรือไม่ แต่ผู้วิจัยต้องการทราบเพิ่มเติมว่าทิศทาง

การนำเสนอข่าวที่ศึกษานั้นเป็นแบบแผนของแต่ละภูมิภาคตามที่นักวิชาการมักกล่าวกัน หรือเป็นลักษณะการเสนอข่าวเฉพาะของแต่ละสำนักข่าว ผู้วิจัยจึงได้เปรียบเทียบการนำเสนอข่าวเพิ่มเติมของสำนักข่าวแต่ละสำนัก

เมื่อเปรียบเทียบการนำเสนอข่าวโดยรวมของสำนักข่าวแต่ละแห่ง ผลการวิจัยแสดงให้เห็นว่า สำนักข่าว AFP Reuters และ Kyodo มีรูปแบบการเสนอทิศทางข่าวในลักษณะเดียวกัน คือ เสนอข่าวลบ มากที่สุด รองลงมาคือ ข่าวกลาง และข่าวบวก ส่วนสำนักข่าว Xin Hua เสนอข่าวกลางมากที่สุด รองลงมาคือ ข่าวบวก และข่าวลบ ซึ่งแตกต่างจากสำนักข่าวอื่นๆ ดังจะเห็นได้จากตารางที่ 8 ดังนี้

ตารางที่ 8 แสดงการเสนอทิศทางข่าวทุกสำนักข่าว

ทิศทางข่าว	AFP	Reuters	Kyodo	Xin Hua
บวก	18.08	20.23	17.5	35.3
กลาง	36.05	35.26	33	42.35
ลบ	45.87	44.51	49.5	22.35
รวม	100	100	100	100

จากตารางแสดงการเสนอทิศทางข่าว ซึ่งให้เห็นว่าสำนักข่าวตะวันตกทั้งสองสำนักข่าว ได้แก่ AFP และ Reuters มีแบบแผนการเสนอข่าวไม่ต่างกัน ( AFP เสนอข่าวบวก 18.08 ขณะที่ Reuters เสนอ 17.5 ส่วนข่าวลบ AFP เสนอ 45.87 ขณะที่ Reuters เสนอ 49.5 ) ในขณะที่สำนักข่าวตะวันออกด้วยตนเองกลับมีแบบแผนการเสนอข่าวต่างกัน (ข่าวบวก Kyodo เสนอ 20.23 ส่วน Xin Hua เสนอ 35.3 ขณะที่ข่าวกลาง Kyodo เสนอ 35.26 ส่วน Xin Hua เสนอ 42.35 และข่าวลบ Kyodo เสนอ 44.51 ส่วน Xin Hua เสนอ 22.35 )

สังเกตได้ว่า Kyodo เสนอข่าวค่อนข้างไปทางลบคล้ายคลึงกับสำนักข่าวตะวันตก แต่ Xin Hua เสนอข่าวค่อนข้างไปทางบวก ความแตกต่างดังกล่าวชี้ให้เห็นว่าแบบแผนการเสนอข่าวอาจจะไม่ได้ขึ้นกับภูมิภาคในลักษณะที่เรียบง่ายดังที่นักวิชาการมักจะกล่าวกัน แต่อาจขึ้นอยู่กับปัจจัยอื่น ๆ เช่น ระบอบการปกครองของประเทศเจ้าของสำนักข่าว เป็นต้น

### การวิเคราะห์เชิงคุณภาพ

ผู้วิจัยได้วิเคราะห์เชิงคุณภาพเพื่อศึกษาเพิ่มเติมเกี่ยวกับปัจจัยที่ส่งผลต่อทิศทางการนำเสนอข่าว เช่น ศึกษาว่าสภาพการณ์ของประเทศที่ตกเป็นข่าว และการเลือกหัวข้อข่าวตามเกณฑ์คุณค่าข่าวของแต่ละสำนักข่าวจะมีความสัมพันธ์ต่อทิศทางข่าวที่นำเสนอหรือไม่ โดยจะรายงานผลการวิเคราะห์ในรายละเอียดดังตารางที่ 9 ต่อไปนี้

ตารางที่ 9 แสดงการเสนอทิศทางข่าวแต่ละประเทศ

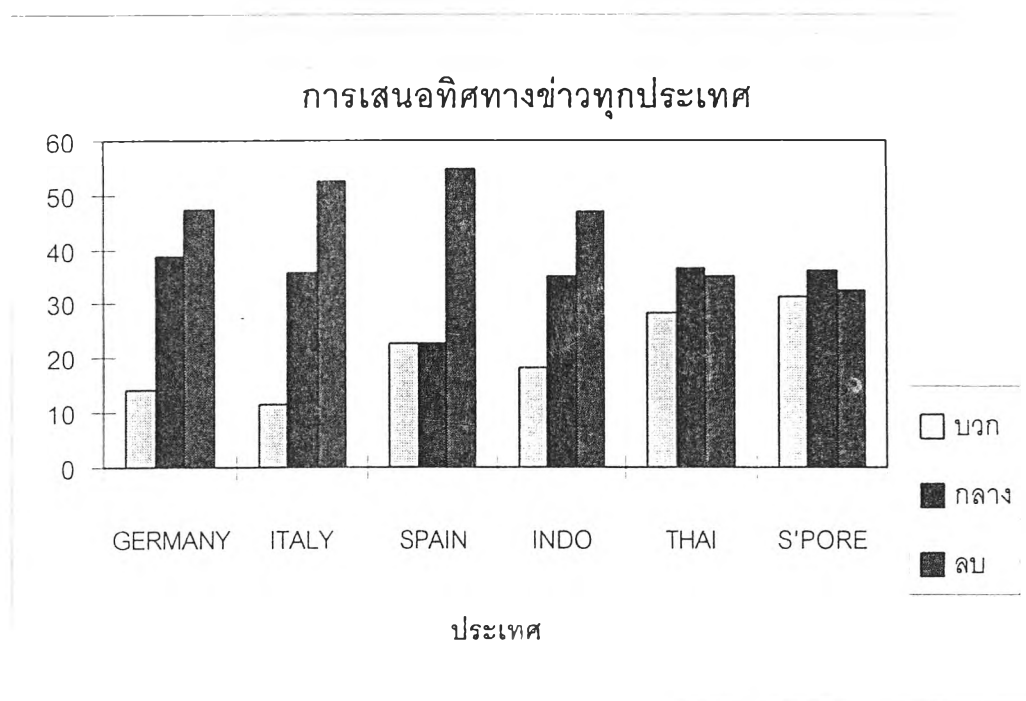
ประเทศ	Germany	Italy	Spain	Indonesia	Thai	S'pore
บวก	14.04	11.57	22.61	18.31	28.38	31.4
กลาง	38.6	35.82	22.61	34.86	36.63	36.23
ลบ	47.36	52.61	54.78	46.83	34.99	32.37
รวม	100	100	100	100	100	100

ตารางการแสดงทิศทางข่าวทุกประเทศ พบว่า มีความแตกต่างระหว่างประเทศภูมิภาค ตะวันตกและตะวันออกจริง เนื่องจากมีเหตุการณ์เป็นตัวกำหนดทิศทางข่าว ประกอบกับ ภาพลักษณ์ของประเทศที่ตกเป็นข่าว โดยขณะที่เก็บรวบรวมข้อมูลปี 1996 ประเทศไทยและ สิงคโปร์กำลังก้าวไปเป็นประเทศอุตสาหกรรมใหม่ (NICs) ประกอบกับความมีเสถียรภาพทางการเมืองในระดับหนึ่ง จึงอาจทำให้สำนักข่าวสะท้อนให้เห็นเหตุการณ์ต่าง ๆ ในประเทศทั้งสองนี้โดยผ่านการเสนอทิศทางการรายงานข่าวที่ไม่แตกต่างกันมากนัก ส่วนประเทศอินโดนีเซีย เกิดเหตุการณ์จลาจลในกรุงจาการ์ตา และมีข้อขัดแย้งทางเศรษฐกิจกับประเทศสหรัฐอเมริกา ซึ่งเป็นประเทศคู่ค้าสำคัญ จึงทำให้มีมีทิศทางข่าวลบมาก สำหรับประเทศตะวันตกทั้ง 3 ประเทศ จะเห็นได้ว่ามีรูปแบบทิศทางข่าวในลักษณะเดียวกัน คือข่าวลบมากที่สุด และข่าวบวกน้อยที่สุด

ทั้งนี้เหตุการณ์ที่เกิดขึ้นเป็นตัวกำหนดทิศทางข่าวของประเทศตะวันตกเช่นเดียวกัน คือ ประเทศเยอรมันมีกรณีพิพาทกับประเทศจีน เพราะจีนไม่พอใจที่เยอรมันสนับสนุนและนิมนต์ ดาไลลามะไปเยือนเยอรมัน ส่วนประเทศอิตาลีก็มีข่าวคราวอาชญากรรมมาก และสเปนมีข่าวความไม่สงบในสังคมเกิดขึ้นบ่อยครั้ง เห็นได้จากรูปภาพที่ 7 ดังนี้



รูปภาพที่ 7 แสดงการเสนอทิศทางข่าว 6 ประเทศ



จากแผนภูมิแท่งแสดงทิศทางข่าวทุกประเทศ ทำให้เห็นว่ารูปแบบการนำเสนอทิศทางข่าวโดยรวมของประเทศตะวันตกและประเทศตะวันออกแตกต่างกันจริง เนื่องจาก ประเทศตะวันตกส่วนใหญ่ คือประเทศเยอรมันและอิตาลี มีรูปแบบการเสนอข่าว ดังนี้ คือ เสนอข่าวบวกน้อยที่สุด ถัดมาคือ ข่าวกลาง และข่าวลบ เสนอมากที่สุด ในขณะที่ประเทศตะวันออกส่วนใหญ่ คือ ไทยและสิงคโปร์ มีรูปแบบการเสนอทิศทางข่าวในลักษณะเดียวกัน คือ เสนอข่าวกลางมากที่สุด และเสนอข่าวลบมากกว่าข่าวบวกในปริมาณเล็กน้อย

ทิศทางข่าวของประเทศในภูมิภาคตะวันตกที่แตกต่างจากประเทศอื่นในภูมิภาคเดียวกัน คือ สเปน โดยเสนอข่าวบวกและข่าวกลางเท่ากัน อย่างไรก็ตาม ก็เสนอข่าวลบมากที่สุด เช่นเดียวกับประเทศตะวันตกอื่นๆ ส่วนประเทศในภูมิภาคตะวันออกที่มีทิศทางข่าวแตกต่างจากประเทศตะวันออกอื่น ๆ คือ อินโดนีเซีย เนื่องจากมีรูปแบบการเสนอทิศทางข่าวในลักษณะเดียวกันกับประเทศตะวันตกส่วนใหญ่

### การเสนอหัวข้อข่าว

เพื่อศึกษาว่า เหตุการณ์ที่เกิดขึ้นใน 6 ประเทศมีส่วนช่วยในการกำหนดทิศทางข่าวหรือไม่ ผู้วิจัยจึงวิเคราะห์หัวข้อข่าวเป็น 2 ตอน คือ วิเคราะห์การเสนอหัวข้อข่าวของ









เพื่อเป็นการเปรียบเทียบให้เห็นภาพรวมของหัวข้อข่าวที่สำคัญในอันดับต้นๆ ที่สำนักข่าวต่าง ๆ เสนอ จึงได้นำเฉพาะหัวข้อข่าว 5 อันดับแรกมาพิจารณา และผลการวิจัยเป็นไปตามตารางที่ 14 ดังนี้

ตารางที่ 14 แสดงหัวข้อข่าว 5 อันดับแรกที่เสนอโดยสำนักข่าวต่าง ๆ

ลำดับที่	REUTERS	AFP	KYODO	XIN HUA
1	อาชญากรรม	เศรษฐกิจ	เศรษฐกิจ	เศรษฐกิจ
2	การเมือง	อาชญากรรม	อุบัติเหตุ	การทูต
3	เศรษฐกิจ	การทูต	การทูต	การเมือง
4	การทูต	การเมือง	การเมือง	อื่นๆ
5	ความไม่สงบในสังคม	ความไม่สงบในสังคม	อาชญากรรม	ความช่วยเหลือระหว่างประเทศ

จากตารางที่ 14 พบว่า หัวข้อข่าว 5 อันดับแรกที่เสนอโดยสำนักข่าวต่าง ๆ นั้น สำนักข่าวส่วนใหญ่ คือ AFP Reuters และ Xin Hua เสนอข่าวเศรษฐกิจมากที่สุดและสำนักข่าวทั้ง 4 แห่งมีการเสนอหัวข้อข่าวในอันดับต้นๆคล้ายๆกัน โดยหัวข้อข่าวที่ทุกสำนักข่าวเสนอ คือ ข่าวเศรษฐกิจ การทูต และการเมือง

นอกจากนี้ ยังสังเกตได้ว่า สำนักข่าวตะวันตกมีหัวข้อข่าว 5 อันดับแรกเหมือนกัน เพียงแต่มีอันดับต่างกันเท่านั้น สำหรับการเสนอหัวข้อข่าวของสำนักข่าว Kyodo จะเห็นว่า หากตัดหัวข้อข่าวอุบัติเหตุออก ก็จะมีประเภทของหัวข้อข่าวส่วนใหญ่เหมือนสำนักข่าวตะวันตก และมีการเรียงอันดับข่าว 3 อันดับแรกเหมือนกับสำนักข่าว Xin Hua อีกทั้งจะเห็นได้ว่า สำนักข่าว Xin Hua เสนอหัวข้อข่าวแตกต่างไปจากสำนักข่าวอื่นๆมากที่สุด เพราะนอกจาก เสนอข่าวหนักประเภทข่าวเศรษฐกิจ การทูต และการเมืองแล้ว ก็ไม่ได้เสนอข่าวเบา ประเภทข่าวอาชญากรรม อุบัติเหตุ หรือความไม่สงบในสังคม เป็นหัวข้อข่าวสำคัญในอันดับต้นๆเหมือนสำนักข่าวอื่น ๆ แต่ให้ความสำคัญกับหัวข้อข่าว “อื่นๆ” และความช่วยเหลือระหว่างประเทศแทน

#### ตอนที่ 2 วิเคราะห์การเสนอหัวข้อข่าวโดยแบ่งเป็นรายประเทศ

จากผลการวิจัย พบว่าสำนักข่าวแต่ละแห่งให้ความสำคัญต่อหัวข้อข่าวต่างกัน แม้จะเป็นการรายงานข่าวประเทศเดียวกันก็ตาม แต่ก็ทำให้สังเกตได้ว่า ในภาพรวมของประเทศ

ภูมิภาคตะวันตกและตะวันออก มีการเสนอหัวข้อข่าวต่างกัน คือ ประเทศตะวันตกส่วนใหญ่ คือ อิตาลีและสเปน เสนอข่าวอาชญากรรม มากที่สุด ส่วนประเทศตะวันออกทั้งหมด คือ อินโดนีเซีย ไทย และสิงคโปร์ เสนอข่าวเศรษฐกิจ มากที่สุด

#### ผลการวิจัยแสดงดังนี้

จากตารางแสดงการเสนอหัวข้อข่าวประเทศเยอรมัน พบว่า อันดับหัวข้อข่าวที่สำคัญๆ เป็นดังนี้ คือ หัวข้อข่าวของประเทศเยอรมันที่เสนอมากเป็นอันดับหนึ่ง คือ ข่าวเศรษฐกิจ ถัดมา คือ ข่าวการทูต เป็นอันดับสอง ข่าวอาชญากรรม เป็นอันดับสาม ข่าวความสนใจของมนุษย์ เป็นอันดับสี่ ข่าวการเมืองเป็นอันดับห้า ดังตารางที่ 15

ตารางที่ 15 แสดงการเสนอหัวข้อข่าวประเทศเยอรมัน

TOPIC	REUTERS	AFP	KYODO	XIN HUA	รวม	อันดับ
1.การเมือง	8.33	6.74	0	0	7.02	5
2.การทูต ค.สัมพันธ์ระหว่างประเทศ	16.07	13.48	30.77	12.5	14.91	2
3.การทหาร	1.19	3	0	25	2.63	
4.เศรษฐกิจ	13.10	21.72	23.08	25	18.64	1
5.ความช่วยเหลือระหว่างประเทศ	3.57	2.25	0	12.5	2.85	
6.อาชญากรรม , police matters	20.24	11.24	7.69	0	14.25	3
7.ค.ไม่สงบในสังคม วิทยาศาสตร์	4.17	6.37	7.69	0	5.48	
8.เครื่องบินตก อุบัติเหตุ	1.79	4.49	0	0	3.29	
9.ภัยพิบัติธรรมชาติ	0	0	0	12.5	0.22	
10.สิ่งแวดล้อม มลภาวะ	1.19	1.12	7.69	0	1.32	
11.ความสนใจของมนุษย์	8.93	8.99	15.38	0	8.99	4
12.ปัญหาสังคม	0.60	0.75	0	0	0.66	
13.ศิลปวัฒนธรรม ท่องเที่ยว บ้านเทิง	4.76	2.62	0	0	3.29	
14.ศาสนา	7.74	6.74	0	0	6.80	
15.วิทยาศาสตร์ การแพทย์	2.38	1.12	0	12.5	1.75	
16.กีฬา	1.79	6.37	7.69	0	4.61	
17.อื่นๆ	4.17	3	0	0	3.29	
รวม	100	100	100	100	100	

ตารางแสดงการเสนอหัวข้อข่าวประเทศอิตาลี แสดงว่า หัวข้อข่าวที่เสนอมากเป็นอันดับแรก คือ ข่าวอาชญากรรม เช่นเดียวกับสำนักข่าวตะวันตกทั้ง 2 แห่ง ส่วนข่าวอันดับสอง คือ ข่าวการเมือง อันดับสาม คือ ข่าวเศรษฐกิจ อันดับสี่ คือ ข่าวศิลปวัฒนธรรม และอันดับห้า คือ ข่าวกีฬา ดังตารางที่ 16

ตารางที่ 16 แสดงการเสนอหัวข้อข่าวประเทศอิตาลี

TOPIC	REUTERS	AFP	KYODO	XIN HUA	รวม	อันดับ
1.การเมือง	16	8.51	0	0	11.94	2
2.การทูต ค.สัมพันธ์ระหว่างประเทศ	3.2	2.13	0	100	2.99	
3.การทหาร	0.8	0.71	0	0	0.75	
4.เศรษฐกิจ	5.6	16.31	0	0	11.19	3
5.ความช่วยเหลือระหว่างประเทศ	0	0	0	0	0.00	
6.อาชญากรรม , police matters	38.4	43.97	0	0	41.04	1
7.ค.ไม่สงบในสังคม วิทยาศาสตร์	0.8	2.84	0	0	1.87	
8.เครื่องบินตก อุบัติเหตุ	3.2	2.13	0	0	2.61	
9.ภัยพิบัติธรรมชาติ	4.8	4.26	0	0	4.48	
10.สิ่งแวดล้อม มลภาวะ	0.8	0.71	0	0	0.75	
11.ความสนใจของมนุษย์	8	2.13	0	0	4.85	
12.ปัญหาสังคม	0.8	0.71	0	0	0.75	
13.ศิลปวัฒนธรรม ท้องเที่ยว บ้านเกิด	12.8	2.84	0	0	7.46	4
14.ศาสนา	0.8	0	0	0	0.37	
15.วิทยาศาสตร์ การแพทย์	0.8	0	0	0	0.37	
16.กีฬา	2.4	9.22	0	0	5.97	5
17.อื่นๆ	0.8	3.55	100	0	2.61	
รวม	100	100	100	100	100	



ตารางแสดงการเสนอหัวข้อข่าวประเทศสเปน แสดงว่า ประเทศสเปน เสนอข่าว อาชญากรรมเป็นอันดับแรก รองลงมา คือ ข่าวความไม่สงบในสังคม เป็นอันดับสอง ข่าวการทูต เป็นอันดับสาม ข่าวเศรษฐกิจ เป็นอันดับสี่ และข่าวการเมือง รวมทั้งข่าววิทยาศาสตร์ การแพทย์ เป็นอันดับห้า ดังตารางที่ 17

ตารางที่ 17 แสดงการเสนอหัวข้อข่าวประเทศสเปน

TOPIC	REUTERS	AFP	KYODO	XIN HUA	รวม	อันดับ
1.การเมือง	9.3	4.41	0	0	6.09	5
2.การทูต ค.สัมพันธ์ระหว่างประเทศ	0	14.71	66.66	0	10.43	3
3.การทหาร	0	1.47	0	0	0.87	
4.เศรษฐกิจ	4.65	11.76	0	0	3.70	4
5.ความช่วยเหลือระหว่างประเทศ	0	2.94	0	100	2.61	
6.อาชญากรรม , police matters	41.86	20.59	33.34	0	28.70	1
7.ค.ไม่สงบในสังคม วิทยาศาสตร์	20.93	19.12	0	0	19.13	2
8.เครื่องบินตก อุบัติเหตุ	2.33	0	0	0	0.87	
9.ภัยพิบัติธรรมชาติ	0	0	0	0	0.00	
10.สิ่งแวดล้อม มลภาวะ	2.33	2.94	0	0	2.61	
11.ความสนใจของมนุษย์	4.65	5.88	0	0	5.22	
12.ปัญหาสังคม	0	5.88	0	0	3.48	
13.ศิลปวัฒนธรรม ท่องเที่ยว บ้านเทิง	6.98	1.47	0	0	3.48	
14.ศาสนา	0	0	0	0	0.00	
15.วิทยาศาสตร์ การแพทย์	2.33	0	0	0	0.87	
16.กีฬา	4.65	7.35	0	0	6.09	
17.อื่นๆ	0	1.47	0	0	0.87	
รวม	100	100	100	100	100	

ตารางแสดงการเสนอหัวข้อข่าวประเทศอินโดนีเซีย แสดงว่า ประเทศอินโดนีเซีย เสนอข่าวเศรษฐกิจ มากเป็นอันดับหนึ่ง เช่นเดียวกับประเทศไทยและสิงคโปร์ และเสนอข่าวความไม่สงบในสังคม เป็นอันดับสอง ข่าวการเมือง เป็นอันดับสาม ข่าวการทูต เป็นอันดับสี่ และข่าวความสนใจของมนุษย์ เป็นอันดับห้า ดังตารางที่ 18

ตารางที่ 18 แสดงการเสนอหัวข้อข่าวประเทศอินโดนีเซีย

TOPIC	REUTERS	AFP	KYODO	XIN HUA	รวม	อันดับ
1.การเมือง	24.36	17.19	13.71	3.13	17.61	3
2.การทูต ค.สัมพันธ์ระหว่างประเทศ	6.41	10.94	8.06	15.63	9.33	4
3.การทหาร	0	1.95	0.8	3.13	1.23	
4.เศรษฐกิจ	21.79	19.92	17.74	25	20.25	1
5.ความช่วยเหลือระหว่างประเทศ	5.13	5.47	3.23	3.13	4.75	
6.อาชญากรรม , police matters	7.05	5.86	4.03	0	5.46	
7.ค.ไม่สงบในสังคม วิทยาศาสตร์	15.38	20.70	15.23	15.63	17.78	2
8.เครื่องบินตก อุบัติเหตุ	1.28	0.78	19.35	3.13	5.11	
9.ภัยพิบัติธรรมชาติ	0.64	1.17	0	6.25	1.06	
10.สิ่งแวดล้อม มลภาวะ	1.92	0.00	0	0	0.53	
11.ความสนใจของมนุษย์	4.49	5.86	8.06	18.75	6.69	5
12.ปัญหาสังคม	3.21	1.17	0.81	0	1.58	
13.ศิลปวัฒนธรรม ท่องเที่ยว บ้านเทิง	1.28	1.95	0.8	3.13	1.58	
14.ศาสนา	0	0.39	0	0	0.18	
15.วิทยาศาสตร์ การแพทย์	1.92	3.52	1.61	3.13	2.64	
16.กีฬา	0.64	0.39	0	0	0.35	
17.อื่นๆ	4.49	2.73	6.45	0	3.87	
รวม	100	100.00	100	100	100	

ตารางแสดงการเสนอหัวข้อข่าวประเทศไทย แสดงว่า ประเทศไทย เสนอข่าวเศรษฐกิจมากที่สุด รองลงมา คือ ข่าวอาชญากรรม เป็นอันดับสอง ข่าวการเมือง เป็นอันดับสาม ข่าวการทูต เป็นอันดับสี่ และข่าวความสนใจของมนุษย์ เป็นอันดับห้า ดังตารางที่ 19

ตารางที่ 19 แสดงการเสนอหัวข้อข่าวประเทศไทย

TOPIC	REUTERS	AFP	KYODO	XIN HUA	รวม	อันดับ
1.การเมือง	22.41	10.09	13.64	7.89	11.88	3
2.การทูต ค.สัมพันธ์ระหว่างประเทศ	10.34	11.01	13.64	10.53	10.89	4
3.การทหาร	10.34	1.83	0	0.88	2.97	
4.เศรษฐกิจ	10.34	28.44	13.64	50.00	32.01	1
5.ความช่วยเหลือระหว่างประเทศ	1.72	3.67	13.64	4.39	4.29	
6.อาชญากรรม , police matters	20.69	13.76	22.73	5.26	12.54	2
7.ค.ไม่สงบในสังคม วิทยาศาสตร์	1.72	0	0	0.88	0.66	
8.เครื่องบินตก อุบัติเหตุ	0	0	0	0.0	0.0	
9.ภัยพิบัติธรรมชาติ	0	0.92	0	0	0.33	
10.สิ่งแวดล้อม มลภาวะ	6.90	3.67	0	4.39	4.29	
11.ความสนใจของมนุษย์	5.17	9.17	4.55	0.88	4.95	5
12.ปัญหาสังคม	1.72	4.59	0	0.88	2.31	
13.ศิลปวัฒนธรรม ท่องเที่ยว บันเทิง	3.45	4.59	4.55	2.36	3.63	
14.ศาสนา	0	0	0	0	0	
15.วิทยาศาสตร์ การแพทย์	3.45	1.83	9.09	1.75	2.64	
16.กีฬา	1.72	2.57	4.55	1.75	2.31	
17.อื่นๆ	0	3.67	0	7.89	4.29	
รวม	100	100	100	100	100	

ตารางแสดงการเสนอหัวข้อข่าวประเทศสิงคโปร์ แสดงว่า ประเทศสิงคโปร์ เสนอข่าวเศรษฐกิจ มากเป็นอันดับแรก ถัดมา คือข่าวการทูต เป็นอันดับสอง ข่าวอาชญากรรม เป็นอันดับสาม ข่าววิทยาศาสตร์ การแพทย์เป็นอันดับสี่ และข่าวศิลปวัฒนธรรม เป็นอันดับห้า ดังตารางที่ 20

ตารางที่ 20 แสดงการเสนอหัวข้อข่าวประเทศสิงคโปร์

TOPIC	REUTERS	AFP	KYODO	XIN HUA	รวม	อันดับ
1.การเมือง	7.14	3.15	0	7.14	4.35	
2.การทูต ค.สัมพันธ์ระหว่างประเทศ	30.36	13.39	30	42.86	20.77	2
3.การทหาร	5.36	1.57	10	7.14	3.38	
4.เศรษฐกิจ	8.93	33.86	10	14.29	24.64	1
5.ความช่วยเหลือระหว่างประเทศ	3.57	3.15	10	0	3.38	
6.อาชญากรรม , police matters	19.64	18.11	30	0	17.87	3
7.ค.ไม่สงบในสังคม วิทยาศาสตร์	0	0.79	0	0	0.48	
8.เครื่องบินตก อุบัติเหตุ	1.79	0	0	0	0.48	
9.ภัยพิบัติธรรมชาติ	1.79	0	0	0	0.48	
10.สิ่งแวดล้อม มลภาวะ	1.79	0	0	0	0.48	
11.ความสนใจของมนุษย์	3.57	2.36	0	0	2.42	
12.ปัญหาสังคม	3.57	3.15	0	7.14	3.38	
13.ศิลปวัฒนธรรม ท้องเที่ยว บ้านเกิด	5.36	5.51	10	7.14	5.80	5
14.ศาสนา	0	0.79	0	0	0.48	
15.วิทยาศาสตร์ การแพทย์	5.36	8.66	0	7.14	7.25	4
16.กีฬา	0	0.79	0	0	0.48	
17.อื่นๆ	1.79	4.72	0	7.14	3.86	
รวม	100	100	100	100	100	

เพื่อเป็นการเปรียบเทียบให้เห็นภาพรวมของหัวข้อข่าวที่สำคัญในอันดับต้น ๆ ของประเทศต่างๆ จึงนำหัวข้อข่าว 5 อันดับแรกมาพิจารณา ซึ่งผลการวิจัยเป็นดังนี้

ตารางที่ 21 แสดงหัวข้อข่าว 5 อันดับแรกของประเทศต่างๆ

อันดับ	GERMANY	ITALY	SPAIN
1	เศรษฐกิจ	อาชญากรรม	อาชญากรรม
2	การทูต	การเมือง	ความไม่สงบในสังคม
3	อาชญากรรม	เศรษฐกิจ	การทูต
4	ความสนใจของมนุษย์	ศิลปวัฒนธรรม	เศรษฐกิจ
5	การเมือง	กีฬา	การเมือง วิทยาศาสตร์
อันดับ	INDO	THAI	S'PORE
1	เศรษฐกิจ	เศรษฐกิจ	เศรษฐกิจ
2	ความไม่สงบในสังคม	อาชญากรรม	การทูต
3	การเมือง	การเมือง	อาชญากรรม
4	การทูต	การทูต	วิทยาศาสตร์
5	ความสนใจของมนุษย์	ความสนใจของมนุษย์	ศิลปวัฒนธรรม

จากตารางที่ 21 ทำให้เห็นความแตกต่างของการเสนอหัวข้อข่าวอันดับแรกระหว่างประเทศตะวันตกและประเทศตะวันออก โดยประเทศตะวันตกส่วนใหญ่ คือ อิตาลีและสเปน เสนอข่าวอาชญากรรมเป็นอันดับแรก ในขณะที่ประเทศตะวันออกทั้งหมดเสนอข่าวเศรษฐกิจเป็นอันดับแรก

สำหรับหัวข้อข่าวที่ประเทศส่วนใหญ่นำเสนอ แบ่งเป็นประเภทข่าวหนัก ได้แก่ การเมือง การทูต เศรษฐกิจ และประเภทข่าวเบา ได้แก่ อาชญากรรม ความไม่สงบในสังคม ความสนใจของมนุษย์ และศิลปวัฒนธรรม

### ผลการวิจัยการเสนอทิศทางข่าวประเทศอื่น ๆ ของสำนักข่าว Kyodo และ Xin Hua

เนื่องจากสำนักข่าวตะวันออกเสนอข่าวประเทศตะวันตกที่ใช้ในการศึกษาก่อนหน้านี้ 3 ประเทศ ที่รวบรวมได้ในเวลาที่กำหนดนั้นมีปริมาณค่อนข้างน้อย และบางประเทศมีจำนวนข่าวน้อยมาก ผู้วิจัยจึงได้ทำการวิเคราะห์ข่าวประเทศตะวันตกอื่นๆ ในช่วงเวลาดังกล่าวด้วย ซึ่งทำให้เห็นการนำเสนอทิศทางข่าวประเทศตะวันตกในภาพรวมได้ดียิ่งขึ้น ผลการวิเคราะห์ปรากฏว่า สำนักข่าว Kyodo เสนอข่าวประเทศตะวันออกอื่นๆ ในแง่ลบมากกว่าประเทศตะวันตกอื่น ๆ เช่นเดียวกับผลการศึกษากลุ่มประเทศทั้ง 6 ส่วนสำนักข่าว Xin Hua ก็เสนอข่าวประเทศตะวันตกประเทศอื่นๆ ค่อนข้างไปทางบวกมากกว่าประเทศตะวันออกประเทศอื่น ๆ เช่นกัน ดังนั้นจึงไม่สนับสนุนสมมุติฐาน

#### ผลการวิจัยแสดง ดังนี้

สำนักข่าว Kyodo เสนอข่าวภูมิภาคตะวันตก ประเทศอื่น ๆ นอกจาก ประเทศตะวันตก 3 ประเทศ คือ เยอรมัน อิตาลี และสเปน ต่างไปจาก 3 ประเทศนั้น เนื่องจากสำนักข่าว Kyodo เสนอข่าวตะวันตกอื่น ๆ โดยมีรูปแบบที่ค่อนข้างไปทางบวก แตกต่างจากประเทศตะวันตก 3 ประเทศที่มีรูปแบบการเสนอทิศทางข่าวค่อนข้างไปทางลบ ดังรายละเอียดดังนี้

ตารางที่ 22 แสดงการเปรียบเทียบการเสนอทิศทางข่าวภูมิภาคตะวันตก 3 ประเทศและประเทศอื่นๆที่เสนอโดยสำนักข่าว Kyodo

ข่าวภูมิภาคตะวันตก		
ทิศทางข่าว	ประเทศตะวันตก 3 ประเทศ	ประเทศอื่นๆ
บวก	35.29	33.63
กลาง	11.76	38.05
ลบ	52.94	28.32
รวม	100	100

จากตารางที่ 22 แสดงว่า สำนักข่าว Kyodo เสนอข่าวประเทศตะวันตกอื่น ๆ โดยเสนอข่าวกลางมากที่สุด รองลงมา คือ ข่าวบวกและข่าวลบ เป็นอันดับสุดท้าย ต่างจากประเทศตะวันตก 3 ประเทศที่ศึกษาก่อนหน้านี้ ที่เสนอข่าวลบมากที่สุด

นอกจากนี้ ผู้วิจัยได้แจกแจงการเสนอทิศทางข่าวของประเทศตะวันตกอื่น ๆ เป็นรายประเทศและแบ่งตามกลุ่มประเทศ ดังจะเห็นรายละเอียดได้ดังนี้

ตารางที่ 23 แสดงการเสนอทิศทางข่าวของประเทศตะวันตกอื่น ๆ  
ที่เสนอโดยสำนักข่าว Kyodo

ประเทศ	บวก	กลาง	ลบ	รวม
<b>กลุ่มประเทศยุโรปตะวันตก</b>				
GREECE	1	0	1	2
NETHERLAND	0	0	1	1
NORTH IRELAND	0	0	3	3
ICELAND	0	1	0	1
BRITAIN	12	5	5	22
FRANCE	9	3	4	16
<b>กลุ่มประเทศยุโรปตะวันออก</b>				
POLAND	1	0	0	1
ROMANIA	1	0	0	1
UKRIANE	0	2	1	3
YUGOSLAVIA	0	0	2	2
CZECH	0	2	0	2
CHENYA	0	1	2	3
CROATIA	1	0	1	2
BOSNIA	2	3	3	8
RUSSIA	21	27	19	67
<b>กลุ่มประเทศสแกนดิเนเวีย</b>				
NORWAY	0	1	0	1
SWEDEN	1	0	0	1
<b>กลุ่มประเทศอเมริกา</b>				
MEXICO	3	0	1	4
CANADA	1	0	0	1
USA	61	84	53	198
<b>รวม</b>	<b>114</b>	<b>129</b>	<b>96</b>	<b>339</b>

ผู้วิจัยได้แยกแยะการเสนอทิศทางการข่าวตามกลุ่มประเทศตะวันตก เพื่อให้เห็นภาพรวมได้ชัดเจนขึ้น ดังจะเห็นได้จากตารางที่ 24

ตารางที่ 24 แสดงการเสนอทิศทางการข่าวประเทศตะวันตกอื่นๆ แยกตามกลุ่มประเทศ โดยคิดเป็นร้อยละ ที่เสนอโดยสำนักข่าว Kyodo

แยกตามกลุ่มประเทศ	บวก	กลาง	ลบ
กลุ่มประเทศยุโรปตะวันตก	48.89	20	31.11
กลุ่มประเทศยุโรปตะวันออก	29.21	39.33	31.46
กลุ่มประเทศสแกนดิเนเวีย	50	50	0
กลุ่มประเทศอเมริกา	32.02	41.38	26.6

จากตารางแสดงการเสนอทิศทางการข่าวกลุ่มประเทศตะวันตก จะเห็นว่า สำนักข่าว Kyodo เสนอข่าวกลุ่มประเทศยุโรปตะวันตก ในทิศทางบวกมากที่สุด เช่นเดียวกับกลุ่มประเทศสแกนดิเนเวีย และเสนอทิศทางการข่าวกลุ่มประเทศยุโรปตะวันออกและกลุ่มประเทศอเมริกาในทิศทางกลางมากที่สุด

สำหรับสำนักข่าว Xin Hua นั้น มีรูปแบบการเสนอข่าวภูมิภาคตะวันตกทั้งประเทศตะวันตก 3 ประเทศที่ศึกษาก่อนหน้านี้และประเทศอื่น ๆ ในลักษณะเดียวกัน ดังนี้

ตารางที่ 25 แสดงการเปรียบเทียบการเสนอทิศทางการข่าวภูมิภาคตะวันตก 3 ประเทศ และประเทศอื่น ๆ ที่เสนอโดยสำนักข่าว Xin Hua

ข่าวภูมิภาคตะวันตก		
ทิศทางข่าว	ประเทศตะวันตก 3 ประเทศ	ประเทศอื่นๆ
บวก	70	58.62
กลาง	30	25.86
ลบ	0	15.52
รวม	100	100

จากตารางที่ 25 แสดงว่าสำนักข่าว Xin Hua มีรูปแบบการเสนอข่าวประเทศตะวันตกอื่น ๆ เหมือนกับประเทศตะวันตก 3 ประเทศ คือ เสนอข่าวบวก มากที่สุดและข่าวลบ น้อยที่สุด



นอกจากจะได้เห็นรูปแบบทิศทางข่าวโดยรวมแล้ว ผู้วิจัยได้แจกแจงเป็นรายประเทศและแบ่งตามกลุ่มประเทศ ซึ่งมีรายละเอียดดังนี้

ตารางที่ 26 แสดงการเสนอทิศทางข่าวของประเทศตะวันตกอื่น ๆ  
ที่เสนอโดยสำนักข่าว Xin Hua

ประเทศ	บวก	กลาง	ลบ	รวม
<b>กลุ่มประเทศยุโรปตะวันตก</b>				
FRANCE	7	4	2	13
U.K.	5	2	0	7
SWISS	0	0	1	1
PORTUGAL	0	1	1	2
GREECE	1	1	0	2
<b>กลุ่มประเทศยุโรปตะวันออก</b>				
UZBEKISTAN	3	0	0	3
HUNGARY	0	1	0	1
POLAND	0	1	0	1
UKRAINE	1	0	0	1
ROMANIA	5	0	0	5
RUSSIA	9	2	1	12
<b>กลุ่มประเทศสแกนดิเนเวีย</b>				
SWEDEN	0	0	1	1
<b>กลุ่มประเทศอเมริกา</b>				
MEXICO	0	1	0	1
BRAZIL	1	0	0	1
U.S.A.	2	2	3	7
<b>รวม</b>	<b>34</b>	<b>15</b>	<b>9</b>	<b>58</b>

จากตารางแสดงการแยกแยะการเสนอทิศทางข่าวกลุ่มประเทศตะวันตก จะเห็นได้ว่า สำนักข่าว Xin Hua เสนอทิศทางข่าวกลุ่มประเทศยุโรปตะวันตกและยุโรปตะวันออก โดยมีรูปแบบเดียวกัน คือ เสนอข่าวบวกมากที่สุด รองลงมา คือ ข่าวกลาง และข่าวลบ น้อยที่สุด ส่วนกลุ่มประเทศอเมริกา เสนอทิศทางข่าวเท่ากันทุกประเภท ดังตารางที่ 27

ตารางที่ 27 แสดงการเสนอทิศทางข่าวประเทศตะวันตกอื่นๆ แยกตามกลุ่มประเทศ โดยคิดเป็นร้อยละ ที่เสนอโดยสำนักข่าว Xin Hua

แยกตามกลุ่มประเทศ	บวก	กลาง	ลบ
กลุ่มประเทศยุโรปตะวันตก	52	32	16
กลุ่มประเทศยุโรปตะวันออก	78.26	17.39	4.35
กลุ่มประเทศสแกนดิเนเวีย	0	0	100
กลุ่มประเทศอเมริกา	33.33	33.33	33.33

ยิ่งไปกว่านี้ เมื่อวิเคราะห์ข่าวประเทศตะวันออกอื่นๆประกอบ ก็จะทำให้เห็นได้ชัดเจนว่า สำนักข่าว Kyodo และ Xin Hua มีรูปแบบการนำเสนอข่าวแตกต่างกัน โดยสำนักข่าว Kyodo เสนอข่าวลบ มากเป็นอันดับแรก เช่นเดียวกับการเสนอข่าวประเทศตะวันออก 3 ประเทศที่ใช้ในการศึกษา

ผลการวิจัยเป็นดังนี้

จากตารางแสดงการเสนอทิศทางข่าวประเทศตะวันออกเปรียบเทียบกันระหว่างประเทศตะวันออก 3 ประเทศกับประเทศตะวันออกประเทศอื่น ๆ แสดงว่า สำนักข่าว Kyodo เสนอทิศทางข่าวภูมิภาคตะวันออกทั้งประเทศตัวอย่างและประเทศอื่นๆในรูปแบบเดียวกัน คือ เสนอข่าวลบ มากที่สุด รองลงมา คือ ข่าวกลาง และข่าวบวก เสนอน้อยที่สุด ดังตารางที่ 28

ตารางที่ 28 แสดงการเปรียบเทียบการเสนอทิศทางข้าวภูมิภาคตะวันออก 3 ประเทศ  
และประเทศอื่น ๆ ที่เสนอโดยสำนักข่าว Kyodo

ข้าวภูมิภาคตะวันออก		
ทิศทางข่าว	ประเทศตะวันออก 3 ประเทศ	ประเทศอื่นๆ
บวก	18.59	27.12
กลาง	37.82	33.81
ลบ	43.59	39.08
รวม	100	100

สำหรับทิศทางข่าวของประเทศตะวันออกอื่น ๆ ผู้วิจัยได้แจกแจงเป็นรายประเทศและแบ่งตามกลุ่มประเทศ ดังรายละเอียดต่อไปนี้

สำหรับการแสดงทิศทางการเสนอข่าวประเทศตะวันออกของสำนักข่าว Kyodo จะเห็นได้ว่า มีการเสนอทิศทางข่าวกลุ่มประเทศ SINO และกลุ่มประเทศตะวันออกกลาง ในรูปแบบเดียวกัน คือ เสนอข่าวลบ มากที่สุด และข่าวบวกน้อยที่สุด ส่วนกลุ่มประเทศเอเชียตะวันออกเฉียงใต้ เสนอข่าวบวกมากที่สุด รองลงมา คือข่าวลบ และข่าวกลางน้อยที่สุด เห็นได้จากตารางที่ 29 และ 30 ดังนี้

ตารางที่ 29 แสดงการเสนอทิศทางการข่าวของประเทศตะวันออกอื่นที่เสนอโดยสำนักข่าว Kyodo

ประเทศ	บวก	กลาง	ลบ	รวม
กลุ่มประเทศ SINO				
ญี่ปุ่น	367	564	605	1536
เกาหลีเหนือ	33	23	24	80
เกาหลีใต้	43	22	29	94
จีน	45	31	71	147
มองโกเลีย	5	2	1	8
ไต้หวัน	13	7	12	32
ฮ่องกง	8	10	6	24
กลุ่มประเทศเอเชียตะวันออกเฉียงใต้				
ฟิลิปปินส์	26	13	21	60
พม่า	20	15	24	59
เวียดนาม	10	17	12	39
มาเลเซีย	0	1	1	2
เขมร	9	11	1	21
ลาว	1	0	1	2
กลุ่มประเทศตะวันออกกลาง				
อิสราเอล	3	7	7	17
ปาเลสไตน์	2	0	0	2
เลบานอน	0	1	0	1
อัฟกานิสถาน	0	1	1	2
ตุรกี	2	2	4	8
อิหร่าน	0	1	5	6
อิรัก	2	0	4	6
ศรีลังกา	0	0	1	1
ซีเรีย	1	2	0	3
ภูฏาน	1	0	0	1
บาห์เรน	0	0	1	1
ปากีสถาน	13	12	28	53
บังกลาเทศ	5	14	5	24
อินเดีย	3	7	18	28
รวม	612	763	882	2257

ตารางที่ 30 แสดงการเสนอทิศทางข่าวประเทศตะวันออกอื่น ๆ แยกตามกลุ่มประเทศ โดยคิดเป็นร้อยละ ที่เสนอโดยสำนักข่าว Kyodo

แยกตามกลุ่มประเทศ	บวก	กลาง	ลบ
กลุ่มประเทศ SINO	26.76	34.31	38.94
กลุ่มประเทศเอเชียตะวันออกเฉียงใต้	36.07	31.15	32.79
กลุ่มประเทศตะวันออกกลาง	20.92	30.72	48.37
รวม	27.12	33.81	39.08

ส่วนสำนักข่าว Xin Hua เสนอข่าวประเทศตะวันออก 3 ประเทศที่ใช้ในการศึกษา ก่อนหน้านี้และประเทศอื่น ๆ อย่างไม่แตกต่างกันมากนัก เพราะเสนอข่าวก่อนไปในทางบวก เหมือนกัน ดังจะเห็นได้จากรายละเอียดดังนี้

ตารางที่ 31 แสดงการเปรียบเทียบการเสนอทิศทางข่าวภูมิภาคตะวันออก 3 ประเทศและประเทศอื่น ๆ ที่เสนอโดยสำนักข่าว Xin Hua

ข่าวภูมิภาคตะวันออก		
ทิศทางข่าว	ประเทศตะวันออก 3 ประเทศ	ประเทศอื่นๆ
บวก	33.13	38.2
กลาง	43.13	30.68
ลบ	23.75	31.13
รวม	100	100

จากตารางที่ 31 แสดงว่า สำนักข่าว Xin Hua เสนอข่าวประเทศตะวันออกอื่น ๆ ในทิศทางบวกมากที่สุด และรองลงมา คือ ข่าวกลาง ส่วนประเทศตัวอย่าง เสนอข่าวกลางมากที่สุด รองลงมา คือ ข่าวบวก โดยเสนอข่าวประเทศตะวันออกทั้ง 2 ประเภทในทิศทางลบน้อยที่สุด

เมื่อแจกแจงทิศทางข่าวของประเทศตะวันออกอื่น ๆ เป็นรายประเทศและแบ่งตามกลุ่มประเทศ ทำให้เห็นรายละเอียด ดังนี้

ตารางที่ 32 แสดงการเสนอทิศทางข่าวของประเทศตะวันออกอื่น ๆ  
ที่เสนอโดยสำนักข่าว Xin Hua

ประเทศ	บวก	กลาง	ลบ	รวม
<b>กลุ่มประเทศ SINO</b>				
ญี่ปุ่น	14	9	12	35
เกาหลีเหนือ	6	1	4	11
เกาหลีใต้	12	2	14	28
จีน	58	24	10	92
มองโกเลีย	0	2	0	2
มาเก๊า	7	2	2	11
ฮ่องกง	23	14	8	45
ทิเบต	1	0	0	1
<b>กลุ่มประเทศเอเชียตะวันออกเฉียงใต้</b>				
ฟิลิปปินส์	21	14	15	50
พม่า	6	6	1	13
เวียดนาม	7	4	4	15
มาเลเซีย	16	2	4	22
เขมร	7	10	0	17
<b>กลุ่มประเทศตะวันออกกลาง</b>				
อิสราเอล	1	0	0	1
ตุรกี	0	0	1	1
อัฟกานิสถาน	2	6	9	17
เนปาล	17	11	20	48
ปากีสถาน	20	22	18	60
บังกลาเทศ	4	32	14	50
ศรีลังกา	13	15	33	61
อินเดีย	19	28	38	85
<b>รวม</b>	<b>254</b>	<b>204</b>	<b>207</b>	<b>665</b>

เมื่อแยกแยะตามกลุ่มประเทศ จะเห็นได้ว่า สำนักข่าว Xin Hua เสนอทิศทางข่าวกลุ่มประเทศ SINO และกลุ่มประเทศเอเชียตะวันออกเฉียงใต้ ในทิศทางบวก มากที่สุด ส่วนกลุ่มประเทศตะวันออกกลางเสนอข่าวลบมากที่สุด ดังตารางที่ 33

ตารางที่ 33 แสดงการเสนอทิศทางข่าวประเทศตะวันออกอื่น ๆ แยกตามกลุ่มประเทศโดยคิดเป็นร้อยละ ที่เสนอโดยสำนักข่าว Xin Hua

แยกตามกลุ่มประเทศ	บวก	กลาง	ลบ
กลุ่มประเทศ SINO	53.78	24	22.22
กลุ่มประเทศเอเชียตะวันออกเฉียงใต้	48.72	30.77	20.51
กลุ่มประเทศตะวันออกกลาง	23.53	35.29	41.18
รวม	38.2	30.68	31.13

ผลการวิเคราะห์การเสนอทิศทางข่าวของสำนักข่าวทั้ง 2 แห่ง จากข้อมูลประเทศอื่น ๆ นอกจากประเทศทั้ง 6 ทำให้เห็นรูปแบบการเสนอทิศทางข่าวของแต่ละสำนักข่าวโดยรวมได้ดียิ่งขึ้น ซึ่งมีทั้งรูปแบบที่คล้ายกับทั้ง 6 ประเทศและแตกต่างกัน

นอกจากนี้ ยังเห็นว่า สำนักข่าว Kyodo และ Xin Hua เสนอทิศทางแตกต่างกันไปบ้าง แม้จะเป็นข่าวจากกลุ่มประเทศเดียวกันก็ตาม ทำให้สนับสนุนข้อสังเกตว่า สำนักข่าว Kyodo และ Xin Hua มีรูปแบบการเสนอข่าวต่างกัน ซึ่งเห็นได้ว่า ประเทศตะวันตกอื่น ๆ นั้น ทั้ง 2 สำนักข่าวต่างก็เสนอไม่เหมือนกัน ยกเว้นกลุ่มประเทศยุโรปตะวันตก ส่วนประเทศตะวันออกดูเหมือนจะมีรูปแบบการเสนอข่าวที่คล้ายคลึงกันมากกว่ากลุ่มประเทศตะวันตก โดยสำนักข่าวตะวันออกทั้ง 2 แห่ง เสนอข่าวกลุ่มประเทศเอเชียตะวันออกเฉียงใต้และตะวันออกกลางเหมือนกัน แต่เสนอข่าวประเทศที่มีความใกล้ชิดกันมากที่สุดกับสำนักข่าว คือ SINO อย่างแตกต่างกันซึ่งเสนอ Kyodo เสนอข่าวลบ มากที่สุด และข่าวบวกน้อยที่สุด ส่วนสำนักข่าว Xin Hua เสนอข่าวบวกมากที่สุด ถัดมา คือ ข่าวลบและข่าวกลางเป็นอันดับสุดท้าย

#### วิเคราะห์ข่าวเฉพาะกรณี เหตุการณ์จลาจลที่อินโดนีเซีย

เนื่องจากต้องการเปรียบเทียบการเสนอข่าวของสำนักข่าวทั้ง 4 แห่ง ว่ามีความแตกต่างในการรายงานข่าวในกรณีเดียวกันหรือไม่ อย่างไร จึงได้ทำการวิเคราะห์เนื้อหาข่าว โดย

แยกแยะประเภทของหัวข้อข่าวและทิศทางของข่าว เพื่อทราบประเด็นสำคัญ (Theme) ที่สำนักข่าวต้องการเสนอ รวมทั้ง ศึกษาความถี่ของการนำเสนอข่าวด้วย เพื่อทราบระดับของการให้ความสนใจที่สำนักข่าวแต่ละแห่งมีต่อข่าวการประท้วงและการจลาจลที่อินโดนีเซีย

ผลการวิจัยเป็นดังนี้

สำนักข่าว AFP รายงานข่าวเหตุการณ์จลาจลที่อินโดนีเซีย โดยเสนอเป็นหัวข้อความไม่สงบในสังคมมากที่สุด ถัดมาคือ การเมือง ซึ่งเป็นการรายงานความขัดแย้งทางการเมืองระหว่างฝ่ายรัฐบาลและพรรคฝ่ายค้านที่มีนางเมกาวตี ซูการ์โน บุตรี เป็นหัวหน้าพรรค PDI นอกจากนี้ AFP ยังรายงานผลกระทบทางด้านเศรษฐกิจและการหยุดด้วย ซึ่งข่าวส่วนใหญ่เป็นข่าวลบ ดังตารางที่ 34

ตารางที่ 34 แสดงหัวข้อข่าวและปริมาณการเสนอข่าวเหตุการณ์ประท้วงและการจลาจลที่อินโดนีเซียที่เสนอโดยสำนักข่าว AFP

หัวข้อข่าว	ทิศทางข่าว	จำนวน	ร้อยละ
ความไม่สงบในสังคม	ลบ	22	55
	กลาง	1	2.5
	บวก	2	5
การเมือง	ลบ	10	25
	กลาง	2	5
เศรษฐกิจ	ลบ	2	5
การหยุด	ลบ	1	2.5
รวม		40	100

ส่วนสำนักข่าว Reuters เสนอหัวข้อข่าวการเมืองมากที่สุด ตามมาด้วยข่าวความไม่สงบในสังคม ถัดมาเป็นข่าวอาชญากรรม ซึ่งมักจะเป็นข่าวการจับกุมตัวผู้ประท้วงและการดำเนินการตามกฎหมาย ภายใต้อำนาจการกระทำของฝ่ายตำรวจหรือทหาร นอกจากนี้ ยังเสนอข่าวเกี่ยวกับผลกระทบด้านเศรษฐกิจและปัญหาสังคมด้วย เห็นได้จากตารางที่ 35



ตารางที่ 35 แสดงหัวข้อข่าวและปริมาณการเสนอข่าวเหตุการณ์ประท้วงและการจลาจลที่อินโดนีเซียที่เสนอโดยสำนักข่าว Reuters

หัวข้อข่าว	ทิศทางข่าว	จำนวน	ร้อยละ
การเมือง	ลบ	8	32
	กลาง	2	8
	บวก	1	4
ความไม่สงบในสังคม	ลบ	6	24
	กลาง	3	12
อาชญากรรม	ลบ	2	8
เศรษฐกิจ	ลบ	1	4
	บวก	1	4
ปัญหาสังคม	ลบ	1	4
รวม		25	100

สำหรับสำนักข่าว Kyodo รายงานสถานการณ์ความไม่สงบในสังคมมากที่สุด รองลงมาคือ การเมือง ซึ่งส่วนใหญ่เสนอข่าวในทิศทางลบ ดังตารางที่ 36

ตารางที่ 36 แสดงหัวข้อข่าวและปริมาณการเสนอข่าวเหตุการณ์ประท้วงและการจลาจลที่อินโดนีเซียที่เสนอโดยสำนักข่าว Kyodo

หัวข้อข่าว	ทิศทางข่าว	จำนวน	ร้อยละ
ความไม่สงบในสังคม	ลบ	10	58.8
	กลาง	1	5.9
การเมือง	ลบ	5	29.4
	กลาง	1	5.9
รวม		17	100

ส่วนสำนักข่าว Xin Hua เสนอหัวข้อข่าวความไม่สงบในสังคมเพียงประเภทเดียวและปริมาณการเสนอก็มียังเพียง 5 ข่าวเท่านั้น ซึ่งเสนอทิศทางลบมากที่สุด แต่ก็ยังเสนอข่าวทิศทางบวกและกลางด้วย เห็นได้จากตารางที่ 37

ตารางที่ 37 แสดงหัวข้อข่าวและปริมาณการเสนอข่าวเหตุการณ์ประท้วงและการจลาจลที่อินโดนีเซียที่เสนอโดยสำนักข่าว Xin Hua

หัวข้อข่าว	ทิศทางข่าว	จำนวน	ร้อยละ
ความไม่สงบในสังคม	ลบ	3	60
	กลาง	1	20
	บวก	1	20
รวม		5	100

เมื่อพิจารณาเปรียบเทียบกันทุกสำนักข่าว ทำให้เห็นลักษณะของการเสนอข่าวทั้งของสำนักข่าวตะวันตกและสำนักข่าวตะวันออก ที่รายงานข่าวเหตุการณ์เดียวกัน คือ การประท้วงและจลาจลที่อินโดนีเซีย ในช่วงเวลาเดียวกัน และพบว่า แม้ว่าจะเป็นการรายงานข่าวกรณีเดียวกัน แต่การคัดเลือกข่าวก็ต่างกันไป เห็นได้จากปริมาณข่าวที่นำเสนอ ซึ่งสำนักข่าวตะวันตกเสนอมากกว่าสำนักข่าวตะวันออก โดย Reuters เสนอมากที่สุด คือ 40 ข่าว AFP เสนอ 25 ข่าว Kyodo เสนอ 17 ข่าวและ Xin Hua เสนอเพียง 5 ข่าว เห็นได้ชัดจากแผนภูมิ รูปภาพที่ 5 ดังนี้

รูปภาพที่ 8 ปริมาณการเสนอข่าวประท้วงที่กรุงจาการ์ตา



จากรูปภาพแสดงการเสนอข่าวประท้วง จะเห็นได้ว่า เมื่อพิจารณาหัวข้อข่าว พบว่า สำนักข่าวตะวันตกเสนอหัวข้อข่าวที่หลากหลายกว่าสำนักข่าวตะวันออก คือ นอกจากรายงาน เหตุการณ์ในรูปแบบของสถานการณ์จำลองและการเมืองแล้ว ยังจับประเด็นอื่น ๆ มาเสนอด้วย ได้แก่ เศรษฐกิจ การทูต อาชญากรรมและภารกิจของตำรวจ และปัญหาสังคม ส่วนสำนักข่าว ตะวันออก รายงานเฉพาะหัวข้อความไม่สงบในสังคมและการเมือง

นอกจากจะเห็นความแตกต่างระหว่างสำนักข่าวตะวันตกและสำนักข่าวตะวันออก ทั้ง ทางด้านหัวข้อและปริมาณแล้ว หากแบ่งการพิจารณาเป็น สำนักข่าวค่ายเสรีประชาธิปไตยและ คอมมิวนิสต์ ก็จะพบ ความแตกต่างด้านปริมาณอย่างชัดเจน โดยสำนักข่าว Xin Hua เสนอ น้อยมากเพียง 5 ข่าวเท่านั้น ซึ่งอาจจะกล่าวได้ว่า สำนักข่าว Xin Hua ให้ความสำคัญกับข่าวนี้ น้อยกว่าสำนักข่าวอื่น ๆ

