

การสื่อสารกับพฤติกรรมป้องกันโรคจากการทำงานของผู้ใช้แรงงาน
ในเขตนิคมอุตสาหกรรมภาคเหนือ

นายอมร เอี่ยมตาล



สถาบันวิทยบริการ
จุฬาลงกรณ์มหาวิทยาลัย

วิทยานิพนธ์นี้เป็นส่วนหนึ่งของการศึกษาคณะหลักสูตรปริญญาโทศึกษาศาสตร์มหาบัณฑิต

สาขาวิชาวิทยาศาสตร์พัฒนาการ ภาควิชาการประชาสัมพันธ์

บัณฑิตวิทยาลัย จุฬาลงกรณ์มหาวิทยาลัย

ปีการศึกษา 2540

ISBN 974-639-127-5

ลิขสิทธิ์ของบัณฑิตวิทยาลัย จุฬาลงกรณ์มหาวิทยาลัย

COMMUNICATION AND PREVENTIVE BEHAVIOR
CONCERNING OCCUPATIONAL DISEASES AMONG INDUSTRIAL WORKERS
IN NORTHERN REGION INDUSTRIAL ESTATE



Mr. Amorn Eiamtal

สถาบันวิทยบริการ

A Thesis Submitted in Partial Fulfillment of the Requirements

จุฬาลงกรณ์มหาวิทยาลัย

for the Degree of Master of Arts in Development Communication

Department of Public Relations

Graduate School

Chulalongkorn University

Academic Year 1997

ISBN 974-639-127-5


หัวข้อวิทยานิพนธ์ การสื่อสารกับพฤติกรรมการป้องกันโรคจากการทำงานของผู้ใช้แรงงาน
ในเขตนิคมอุตสาหกรรมภาคเหนือ

โดย นายอมร เอี่ยมตาล

ภาควิชา การประชาสัมพันธ์

อาจารย์ที่ปรึกษา รองศาสตราจารย์ ดร.ชนวดี บุญลือ


บัณฑิตวิทยาลัย จุฬาลงกรณ์มหาวิทยาลัย อนุมัติให้นักวิทยานิพนธ์ฉบับนี้เป็นส่วนหนึ่ง
ของการศึกษิตตามหลักสูตรปริญญาโทบัณฑิต




.....คณบดีบัณฑิตวิทยาลัย
(ศาสตราจารย์ นายแพทย์ สุภวัฒน์ ชูติวงศ์)

คณะกรรมการสอบวิทยานิพนธ์

.....ปรึกษา ศาสตราจารย์ สิบ.....ประธานกรรมการ
(อาจารย์ ดร. ปาริชาติ สถาปิตานนท์ สโรบล)



.....อาจารย์ที่ปรึกษา
(รองศาสตราจารย์ ดร. ชนวดี บุญลือ)



.....กรรมการ
(ดร. อารุง จันทวานิช)

สถาบันวิจัยประชากร
จุฬาลงกรณ์มหาวิทยาลัย

พิมพ์ต้นฉบับแบบคัดย่อวิทยานิพนธ์ภายในกรอบสี่เหลี่ยมนี้เพียงแผ่นเดียว

อมร เอี่ยมคต : การสื่อสารกับพฤติกรรมการป้องกันโรคจากการทำงานของผู้ใช้แรงงาน ในเขตนิคมอุตสาหกรรมภาคเหนือ (COMMUNICATION AND PREVENTIVE BEHAVIOR CONCERNING OCCUPATIONAL DISEASES AMONG INDUSTRIAL WORKERS IN NORTHERN REGION INDUSTRIAL ESTATE) อ. ที่ปรึกษา : รศ.ดร. ธนวิทย์ บุญถือ. 219 หน้า. ISBN: 974-639-127-5

การวิจัยครั้งนี้มีวัตถุประสงค์เพื่อศึกษาพฤติกรรมการเปิดรับข่าวสาร โดยทั่วไป พฤติกรรมการเปิดรับข่าวสารเกี่ยวกับโรคจากการทำงาน ความรู้ ทักษะคิด ความตระหนัก และ พฤติกรรมการป้องกันโรคจากการทำงานของผู้ใช้แรงงานในเขตนิคมอุตสาหกรรมภาคเหนือ และ ความสัมพันธ์ระหว่าง พฤติกรรมการป้องกันโรคจากการทำงาน กับ พฤติกรรมการเปิดรับข่าวสารโดยทั่วไป พฤติกรรมการเปิดรับข่าวสารเกี่ยวกับโรคจากการทำงาน ความรู้ ทักษะคิด และ ความตระหนักต่อโรคจากการทำงาน นอกจากนี้ยังศึกษาเปรียบเทียบพฤติกรรมการเปิดรับข่าวสาร โดยทั่วไป พฤติกรรมการเปิดรับข่าวสารเกี่ยวกับโรคจากการทำงาน ความรู้ ทักษะคิด ความตระหนัก และพฤติกรรม การป้องกันโรคจากการทำงาน ระหว่างผู้ใช้แรงงานในโรงงานที่มีความเสี่ยงต่อสุขภาพสูง กับผู้ใช้แรงงานในโรง งานที่มีความเสี่ยงต่อสุขภาพต่ำกว่า กลุ่มตัวอย่างที่ใช้ในการวิจัยมีจำนวนทั้งสิ้น 382 คน เครื่องมือที่ใช้ในการเก็บ รวบรวมข้อมูลคือ แบบสอบถาม และวิเคราะห์ข้อมูลโดยใช้การแจกแจงความถี่ ค่าเฉลี่ย ร้อยละ t-test, One-Way ANOVA, Scheffe test และ ค่าสัมประสิทธิ์สหสัมพันธ์แบบเพียร์สัน ซึ่งประมวลผลโดยใช้คอมพิวเตอร์โปรแกรม สำเร็จรูป SPSS/PC+

ผลการวิจัยพบว่า

1. การเปิดรับข่าวสารโดยทั่วไปของผู้ใช้แรงงาน วิทยุเป็นสื่อที่มีผู้เปิดรับมากที่สุด รองลงมาคือ โทรทัศน์ และเพื่อนร่วมงานตามลำดับ ส่วนข่าวการเกี่ยวกับโรคจากการทำงาน ผู้ใช้แรงงานเปิดรับจากสื่อโทรทัศน์มากที่สุด รองลงมาคือ เพื่อน
2. พฤติกรรมการเปิดรับข่าวสารโดยทั่วไปแตกต่างกันตามตัวแปร เพศ สถานภาพสมรส ระยะเวลาการทำงาน และรายได้
3. ทักษะคิด ความตระหนักต่อโรคจากการทำงาน และพฤติกรรมในการป้องกันโรคจากการทำงานของผู้ใช้แรงงาน อยู่ในระดับที่น่าพอใจ แต่ไม่สม่ำเสมอ
4. ผู้ใช้แรงงานมีความรู้เรื่องโรคจากการทำงานในระดับผิวเผิน
5. พฤติกรรมการป้องกันโรคจากการทำงาน มีความสัมพันธ์กับพฤติกรรมการเปิดรับข่าวสารโดยทั่วไป และทักษะคิดต่อโรคจากการทำงาน
6. ผู้ใช้แรงงานในโรงงานที่มีความเสี่ยงต่อสุขภาพสูง กับผู้ใช้แรงงานที่มีความเสี่ยงต่อสุขภาพต่ำกว่า มี พฤติกรรมการเปิดรับข่าวสารโดยทั่วไป พฤติกรรมการเปิดรับข่าวสารเกี่ยวกับโรคจากการทำงาน ความรู้ ความตระหนัก และพฤติกรรมในการป้องกันโรคจากการทำงานแตกต่างกัน

ภาควิชา การประชาสัมพันธ์
สาขาวิชา นิเทศศาสตร์พัฒนาการ
ปีการศึกษา 2540

ลายมือชื่อนิติกร
ลายมือชื่ออาจารย์ที่ปรึกษา
ลายมือชื่ออาจารย์ที่ปรึกษาร่วม

3972379428 MAJOR
KEY WORD:

DEVELOPMENT COMMUNICATION
COMMUNICATION/PREVENTIVE BEHAVIOR/OCCUPATIONAL
DISEASES/WORKERS/NORTHERN REGION INDUSTRIAL ESTATE
AMORN EIAMTAL : COMMUNICATION AND PREVENTIVE
BEHAVIOR CONCERNING OCCUPATIONAL DISEASES AMONG
INDUSTRIAL WORKERS IN NORTHERN REGION INDUSTRIAL
ESTATE
THESIS ADVISOR : ASSO.PROF.THANAWADEE BOONLUE, Ph.D.
291 PP
ISBN: 974-639-127-5

The objective of this research was to study media exposure in general, media exposure concerning occupational diseases, knowledge, attitudes, awareness and preventive behavior relating to occupational diseases among industrial workers in Northern Region Industrial Estate, Lamphun Province. The research also investigated the relationships among media exposure in general and concerning occupational diseases, knowledge, attitudes, awareness, and preventive behavior of occupational diseases. Moreover, this research intended to compare media exposure knowledge, attitudes, awareness and preventive behavior among workers with different degrees of health risks. The 382 subjects were randomized among workers of Northern Region Industrial Estate. Questionnaires were used to collect the data. The data was then analyzed by SPSS/PC+ computer program to obtain percentage, t-test, One-Way ANOVA, Scheffe test and Pearson's Product-Moment Correlation Coefficient.

The research findings are as follows :-

1. Workers were exposed to radio the most, followed by television and friends in the workplace. As for exposure to occupational diseases information, workers were exposed to television the most, followed by friends.
2. Workers with different ages, sexes, marital status, working duration, and income were different in media exposure.
3. Attitudes, awareness of occupational diseases and preventive behavior against occupational diseases among workers were found to be at a satisfactory level. However, discrepancies among attitudes, awareness and behaviors exist.
4. Knowledge about occupational diseases among workers were found to be at a superficial level.
5. Preventive practice for occupational diseases were correlated with attitudes and media exposure in general.
6. Workers with different degrees of health risks were different in media exposure in general, media exposure concerning occupational diseases, knowledge, awareness and preventive behavior for occupational diseases.

ภาควิชา..... การประชาสัมพันธ์

สาขาวิชา..... นิเทศศาสตร์พัฒนาการ

ปีการศึกษา..... 2540

ลายมือชื่อผู้พิมพ์.....

ลายมือชื่ออาจารย์ที่ปรึกษา..... Thanawadee Boonlue

ลายมือชื่ออาจารย์ที่ปรึกษาร่วม.....



กิตติกรรมประกาศ

ผู้วิจัยขอกราบขอบพระคุณรองศาสตราจารย์ ดร.ธนวัติ บุญลือ อาจารย์ที่ปรึกษา อาจารย์ ดร. ปาริชาติ สถาปิตานนท์ ศโรบล ประธานกรรมการสอบวิทยานิพนธ์ และ ดร. อ่ำรุ่ง จันทวานิช ที่ได้กรุณาสละเวลาอันมีค่ามาเป็นกรรมการสอบวิทยานิพนธ์ และให้คำแนะนำ ตรวจสอบแก้ไขข้อบกพร่องต่าง ๆ เพื่อให้วิทยานิพนธ์ฉบับนี้สมบูรณ์ยิ่งขึ้น

ผู้วิจัยใคร่ขอขอบคุณ คุณพวงผกา สุวีวรรณ และเจ้าหน้าที่สาธารณสุข จังหวัดลำพูน ทุกท่านที่ได้กรุณาเป็นธุระ ในการแจกแบบสอบถาม ขอขอบพระคุณผู้ใช้แรงงานในเขตนิคมอุตสาหกรรมภาคเหนือที่ยอมสละเวลาส่วนตัวเพื่อตอบแบบสอบถาม

ท้ายสุดขอกราบขอบพระคุณทุกท่านที่เป็นกำลังใจให้การสนับสนุนการศึกษา ให้ข้าพเจ้า เรียบสำเร็จตามหลักสูตร

อมร เอี่ยมตาล

สถาบันวิทยบริการ
จุฬาลงกรณ์มหาวิทยาลัย

สารบัญ

	หน้า
บทคัดย่อภาษาไทย	ง
บทคัดย่อภาษาอังกฤษ	จ
กิตติกรรมประกาศ	ฉ
สารบัญ.....	ช
สารบัญตาราง	ซ
บทที่	
1. บทนำ	1
ความเป็นมาและความสำคัญของปัญหา	1
วัตถุประสงค์ของการวิจัย	6
สมมุติฐานในการวิจัย	7
ขอบเขตของการวิจัย	7
คำนิยามศัพท์เฉพาะ	8
ประโยชน์ที่คาดว่าจะได้รับ	9
2. ทฤษฎี แนวความคิด และงานวิจัยที่เกี่ยวข้อง.....	10
3. ระเบียบวิธีวิจัย	47
4. ผลการวิเคราะห์ข้อมูล	58
5. สรุป อภิปรายผลการวิจัยและข้อเสนอแนะ	166
รายการอ้างอิง	191
ภาคผนวก.....	195
ภาคผนวก ก.....	196
ภาคผนวก ข	207
ภาคผนวก ค	213
ภาคผนวก ง	215
ภาคผนวก จ	218
ประวัติผู้เขียน.....	219

สารบัญตาราง

ตารางที่	หน้า
1. จำนวนและร้อยละของกลุ่มตัวอย่างแยกตามเพศ.....	59
2. จำนวนและร้อยละของกลุ่มตัวอย่างจำแนกตามอายุ	60
3. จำนวนและร้อยละของกลุ่มตัวอย่างจำแนกตามระดับการศึกษา	61
4. จำนวนและร้อยละของกลุ่มตัวอย่างจำแนกตามรายได้ต่อเดือน	62
5. จำนวนและร้อยละของกลุ่มตัวอย่างจำแนกตามการพักอาศัย	63
6. จำนวนและร้อยละของกลุ่มตัวอย่างจำแนกตามภูมิลำเนา	64
7. จำนวนและร้อยละของกลุ่มตัวอย่างจำแนกตามอาชีพของบิดามารดา	65
8. จำนวนและร้อยละของกลุ่มตัวอย่างจำแนกตามระยะเวลาในการทำงาน	66
9. จำนวนและร้อยละของกลุ่มตัวอย่างจำแนกตามสถานะทางสุขภาพ.....	67
10. จำนวนและค่าเฉลี่ยของกลุ่มตัวอย่างจำแนกตามความคาดหวังในอนาคต...	68
11. จำนวนและร้อยละของกลุ่มตัวอย่างจำแนกตามความสามารถในการออม...	69
12. จำนวนและร้อยละของกลุ่มตัวอย่างแยกตามภาระการส่งเสียเลี้ยงดู.....	70
13. จำนวนและร้อยละของกลุ่มตัวอย่างจำแนกตามความคิดเห็นเกี่ยวกับ ความสุข.....	71
14. จำนวนและร้อยละของกลุ่มตัวอย่างจำแนกตามพฤติกรรมการดื่มสุรา.....	72
15. จำนวนและร้อยละของกลุ่มตัวอย่างจำแนกตามความพอใจในงานที่ทำ...	73
16. จำนวนและร้อยละของกลุ่มตัวอย่างจำแนกตามการใช้เวลาว่างในวันหยุด ..	74
17. จำนวนและร้อยละของกลุ่มตัวอย่างจำแนกตามพฤติกรรมการบริโภคยา ...	75
18. จำนวนและร้อยละของกลุ่มตัวอย่างจำแนกตามความบ่อยครั้งในการเปิดรับ ข่าวสารจากวิทยุกระจายเสียง	76
19. จำนวนและร้อยละของกลุ่มตัวอย่างจำแนกตามช่วงเวลาที่เปิดรับฟังวิทยุ....	77
20. จำนวนและร้อยละของกลุ่มตัวอย่างจำแนกตามประเภทรายการ ที่ชอบฟังมากที่สุด.....	78
21. จำนวนและร้อยละของกลุ่มตัวอย่างจำแนกตามความบ่อยครั้ง ในการดูโทรทัศน์	79
22. จำนวนและร้อยละของกลุ่มตัวอย่างจำแนกตามเวลาที่ดูโทรทัศน์ เป็นประจำ.....	80

สารบัญตาราง (ต่อ)

ตาราง	หน้า
23. จำนวนและร้อยละของกลุ่มตัวอย่างจำแนกตามรายการที่ดูเป็นประจำ.....	81
24. จำนวนและร้อยละของกลุ่มตัวอย่างจำแนกตามสถานีโทรทัศน์ที่ชอบดู.....	82
25. จำนวนและร้อยละของกลุ่มตัวอย่างจำแนกตามความบ่อยครั้งในการอ่านหนังสือพิมพ์.....	83
26. จำนวนและร้อยละของกลุ่มตัวอย่างจำแนกตามข่าวที่เลือกอ่าน.....	84
27. จำนวนและร้อยละของกลุ่มตัวอย่างจำแนกตามหนังสือพิมพ์ที่อ่าน.....	85
28. จำนวนและร้อยละของกลุ่มตัวอย่างจำแนกตามความบ่อยครั้งในการอ่านนิตยสาร	86
29. จำนวนและร้อยละของกลุ่มตัวอย่างจำแนกตามเนื้อหาในนิตยสารที่อ่านบ่อยที่สุด.....	87
30. จำนวนและร้อยละของกลุ่มตัวอย่างจำแนกตามความบ่อยครั้งในการเปิดรับสื่อเฉพาะกิจ	88
31. จำนวนและร้อยละของกลุ่มตัวอย่างแยกตามเนื้อหาสื่อสิ่งพิมพ์ที่อ่าน.....	89
32. จำนวนร้อยละ ค่าเฉลี่ยและความเบี่ยงเบนมาตรฐานของการเปิดรับสื่อบุคคลของกลุ่มตัวอย่างและความบ่อยครั้งในการพูดคุย.....	90
33. จำนวนร้อยละ และค่าเฉลี่ยของกลุ่มตัวอย่างแยกตามเนื้อหาที่พูดคุย.....	91
34. จำนวนและร้อยละ ของกลุ่มตัวอย่างจำแนกตามบุคคลที่ปรึกษาเมื่อมีปัญหาเกี่ยวกับสุขภาพอนามัย	92
35. จำนวนและร้อยละ ของกลุ่มตัวอย่างจำแนกตามการเคยได้ยินว่า “โรคจากการทำงาน”	93
36. จำนวนและร้อยละ ของการทราบเรื่องการเจ็บป่วยจากการทำงานของกลุ่มตัวอย่าง.....	94
37. ร้อยละ ค่าเฉลี่ยและความเบี่ยงเบนมาตรฐาน ของการเปิดรับข่าวสารเกี่ยวกับโรคจากการทำงานของกลุ่มตัวอย่าง.....	95
38. จำนวนร้อยละ ค่าเฉลี่ยและความเบี่ยงเบนมาตรฐาน ของความรู้เกี่ยวกับโรคจากการทำงานของกลุ่มตัวอย่าง	96

สารบัญตาราง (ต่อ)

ตารางที่	หน้า
62. การวิเคราะห์ความแปรปรวนเพื่อเปรียบเทียบความแตกต่างของค่าเฉลี่ย ในการเปิดรับข่าวสาร โดยทั่วไปของผู้ใช้แรงงานที่มีระดับการศึกษา ต่างกัน	130
63. การวิเคราะห์ความแปรปรวนเพื่อเปรียบเทียบความแตกต่างของค่าเฉลี่ย ในการเปิดรับข่าวสารเกี่ยวกับ โรคจากการทำงานผ่านสื่อมวลชนของ ผู้ใช้แรงงานที่มีระดับการศึกษาต่างกัน	131
64. การวิเคราะห์ความแปรปรวนเพื่อเปรียบเทียบความแตกต่างของค่าเฉลี่ย ในการเปิดรับข่าวสารเกี่ยวกับ โรคจากการทำงานผ่านสื่อเฉพาะกิจของ ผู้ใช้แรงงานที่มีระดับการศึกษาต่างกัน	132
65. การวิเคราะห์ความแปรปรวนเพื่อเปรียบเทียบความแตกต่างของค่าเฉลี่ย ในการเปิดรับข่าวสารเกี่ยวกับ โรคจากการทำงานผ่านสื่อบุคคลของ ผู้ใช้แรงงานที่มีระดับการศึกษาต่างกัน	133
66. การวิเคราะห์ความแปรปรวนเพื่อเปรียบเทียบความแตกต่างของค่าเฉลี่ย ในการเปิดรับข่าวสารเกี่ยวกับ โรคจากการทำงานของผู้ใช้แรงงานที่มี ระดับการศึกษาต่างกัน	134
67. การวิเคราะห์ความแปรปรวนเพื่อเปรียบเทียบความแตกต่างของค่าเฉลี่ย ในการเปิดรับข่าวสาร โดยทั่วไปของผู้ใช้แรงงานที่มีระยะเวลาในการ ทำงานต่างกัน	135
68. การวิเคราะห์ความแปรปรวนเพื่อเปรียบเทียบความแตกต่างของค่าเฉลี่ย ของพฤติกรรม的开รับข่าวสารเกี่ยวกับ โรคจากการทำงานของ ผู้ใช้แรงงานที่มีระยะเวลาในการทำงานต่างกัน	136
69. การวิเคราะห์ความแปรปรวนเพื่อเปรียบเทียบความแตกต่างของค่าเฉลี่ย ของพฤติกรรม的开รับสื่อ โดยทั่วไปของผู้ใช้แรงงานที่มีระดับรายได้ ได้ต่างกัน	137
70. การวิเคราะห์ความแปรปรวนเพื่อเปรียบเทียบความแตกต่างของค่าเฉลี่ย ของพฤติกรรม的开รับสื่อมวลชนในเรื่องเกี่ยวกับ โรคจากการทำงาน ของผู้ใช้แรงงานที่มีระดับรายได้ต่างกัน	138

สารบัญตาราง (ต่อ)

ตารางที่	หน้า
71. การวิเคราะห์ความแปรปรวนเพื่อเปรียบเทียบความแตกต่างของค่าเฉลี่ยของพฤติกรรมการเปิดรับสื่อเฉพาะกิจในเรื่องเกี่ยวกับโรคจากการทำงานของผู้ใช้แรงงานที่มีระดับรายได้ต่างกัน.....	139
72. การวิเคราะห์ความแปรปรวนเพื่อเปรียบเทียบความแตกต่างของค่าเฉลี่ยของการเปิดรับข่าวสารเกี่ยวกับโรคจากการทำงานผ่านสื่อบุคคลของผู้ใช้แรงงานที่มีระดับรายได้ต่างกัน	140
73. การวิเคราะห์ความแปรปรวนเพื่อเปรียบเทียบความแตกต่างของค่าเฉลี่ยของการเปิดรับข่าวสารเกี่ยวกับโรคจากการทำงานของผู้ใช้แรงงานที่มีระดับรายได้ต่างกัน	141
74. แสดงค่าสัมประสิทธิ์สหสัมพันธ์ระหว่างพฤติกรรมการเปิดรับข่าวสารโดยทั่วไปพฤติกรรมการเปิดรับข่าวสารเกี่ยวกับโรคจากการทำงานระดับความรู้ ทักษะติดต่อโรคจากการทำงานกับพฤติกรรมในการป้องกันโรคจากการทำงาน.....	143
75. การเปรียบเทียบพฤติกรรมการเปิดรับข่าวสารโดยทั่วไปของผู้ใช้แรงงานระหว่างผู้ใช้แรงงานในโรงงานที่มีความเสี่ยงต่อสุขภาพต่างกัน.....	145
76. การเปรียบเทียบพฤติกรรมการเปิดรับข่าวสารเกี่ยวกับโรคจากการทำงานของผู้ใช้แรงงานระหว่างผู้ใช้แรงงานในโรงงานที่มีความเสี่ยงต่อสุขภาพต่างกัน.....	146
77. การเปรียบเทียบพฤติกรรมการเปิดรับข่าวสารเกี่ยวกับโรคจากการทำงานจากสื่อมวลชนระหว่างผู้ใช้แรงงานในโรงงานที่มีความเสี่ยงต่อสุขภาพต่างกัน.....	147
78. การเปรียบเทียบพฤติกรรมการเปิดรับข่าวสารเกี่ยวกับโรคจากการทำงานจากสื่อเฉพาะกิจระหว่างผู้ใช้แรงงานในโรงงานที่มีความเสี่ยงต่อสุขภาพต่างกัน.....	148
79. การเปรียบเทียบพฤติกรรมการเปิดรับข่าวสารเกี่ยวกับโรคจากการทำงานจากสื่อบุคคลระหว่างผู้ใช้แรงงานในโรงงานที่มีความเสี่ยงต่อสุขภาพต่างกัน.....	149

สารบัญตาราง (ต่อ)

ตารางที่	หน้า
80. การเปรียบเทียบความรู้เกี่ยวกับโรคจากการทำงานของผู้ใช้แรงงาน ในโรงงานที่มีความเสี่ยงต่อสุขภาพต่างกัน.....	150
81. การเปรียบเทียบทัศนคติต่อโรคจากการทำงานของผู้ใช้แรงงาน ในโรงงานที่มีความเสี่ยงต่อสุขภาพต่างกัน.....	151
82. การเปรียบเทียบความตระหนักต่อโรคจากการทำงานของผู้ใช้แรงงาน ในโรงงานที่มีความเสี่ยงต่อสุขภาพต่างกัน.....	152
83. การเปรียบเทียบพฤติกรรมในการป้องกันโรคจากการทำงานของผู้ใช้แรงงาน ในโรงงานที่มีความเสี่ยงต่อสุขภาพต่างกัน.....	153
84. การเปรียบเทียบความรู้เรื่องโรคจากการทำงานของผู้ใช้แรงงาน ในโรงงานที่มีความเสี่ยงต่อสุขภาพต่างกัน.....	154
85. การเปรียบเทียบทัศนคติต่อโรคจากการทำงานของผู้ใช้แรงงาน ในโรงงานที่มีความเสี่ยงต่อสุขภาพต่างกัน.....	157
86. การเปรียบเทียบความตระหนักต่อการทำงานของผู้ใช้แรงงาน ในโรงงานที่มีความเสี่ยงต่อสุขภาพต่างกัน.....	160
87. การเปรียบเทียบพฤติกรรมในการป้องกันโรคจากการทำงานของผู้ใช้แรงงาน ในโรงงานที่มีความเสี่ยงต่อสุขภาพต่างกัน.....	163